



DZIENNIK URZĘDOWY WOJEWÓDZTWA ŚWIĘTOKRZYSKIEGO

Kielce, dnia 21 maja 2007r.

Nr 87

TREŚĆ:

Poz.:

UCHWAŁY:

- 1340** — Nr VIII/34/07 Rady Miejskiej w Staszowie z dnia 28 lutego 2007r. w sprawie przyjęcia Gminnego Programu Profilaktyki i Rozwiązywania Problemów Alkoholowych w Staszowie na 2007r..... 4914
- 1341** — Nr VIII/35/07 Rady Miejskiej w Staszowie z dnia 28 lutego 2007r. w sprawie przyjęcia Gminnego Programu Przeciwdziałania Narkomanii w Staszowie na rok 2007..... 4920
- 1342** — Nr VIII/36/07 Rady Miejskiej w Staszowie z dnia 28 lutego 2007r. w sprawie określenia wysokości dofinansowania działalności Centrum Integracji Społecznej w Staszowie w formie dotacji pochodzącej z dochodów własnych gminy, przeznaczonych na realizację gminnego programu profilaktyki i rozwiązywania problemów alkoholowych w 2007 roku... 4924
- 1343** — Nr VIII/37/07 Rady Miejskiej w Staszowie z dnia 28 lutego 2007r. w sprawie przyjęcia Programu współpracy Gminy Staszów z organizacjami pozarządowymi oraz innymi podmiotami prowadzącymi działalność pożytku publicznego na rok 2007..... 4924
- 1344** — Nr VIII/38/07 Rady Miejskiej w Staszowie z dnia 28 lutego 2007r. w sprawie uchwalenia budżetu Miasta i Gminy Staszów na 2007 rok..... 4930
- 1345** — Nr VIII/39/07 Rady Miejskiej w Staszowie z dnia 28 lutego 2007r. w sprawie zarządzenia poboru opłaty skarbowej w drodze inkasa oraz wyznaczenia inkasentów i określenia wysokości wynagrodzenia za inkaso..... 4941
- 1346** — Nr VIII/40/07 Rady Miejskiej w Staszowie z dnia 28 lutego 2007r. w sprawie zarządzenia poboru należności pieniężnych pobieranych w formie łącznego zobowiązania pieniężnego, podatku od nieruchomości, podatku rolnego, podatku leśnego od osób fizycznych w drodze inkasa, określenia inkasentów i ustalenia wysokości wynagrodzenia za inkaso..... 4942
- 1347** — Nr VIII/41/07 Rady Miejskiej w Staszowie z dnia 28 lutego 2007r. w sprawie określenia inkasentów podatku od posiadania psów..... 4943
- 1348** — Nr V/21/07 Rady Gminy w Morawicy z dnia 28 lutego 2007r. w sprawie uchwalenia budżetu gminy Morawica na 2007r..... 4945
- 1349** — Nr V/22/07 Rady Gminy w Morawicy z dnia 28 lutego 2007r. w sprawie zmiany uchwały Rady Gminy w Morawicy Nr III/08/06 z dnia 14 grudnia 2006r. w sprawie określenia wysokości stawek podatku od nieruchomości..... 4960

SPRAWOZDANIA:

- 1350** — z działalności Komisji Bezpieczeństwa i Porządku w Busku-Zdroju za 2006 rok..... 4960
- 1351** — Starosty Starachowickiego z działalności Komisji Bezpieczeństwa i Porządku za 2006r.... 4979
-

1340

UCHWAŁA Nr VIII/34/07 RADY MIEJSKIEJ W STASZOWIE

z dnia 28 lutego 2007r.

w sprawie przyjęcia Gminnego Programu Profilaktyki i Rozwiązywania Problemów Alkoholowych w Staszowie na 2007r.

Na podstawie art. 4¹ ust. 1, 2, i 5 ustawy z dnia 26 października 1982r. o wychowaniu w trzeźwości i przeciwdziałaniu alkoholizmowi (jedn. tekst: Dz. U. z 2002r. Nr 147, poz. 1231, zmiany: Dz. U. z 2002r. Nr 167, poz. 1372; Dz. U. z 2003r.: Nr 80, poz. 719, Nr 122, poz. 1143; Dz. U. z 2004r.: Nr 29, poz. 257, Nr 99, poz. 1001, Nr 152, poz. 1597, Nr 273, poz. 2703; Dz. U. z 2005r.: Nr 23, poz. 186, Nr 132, poz. 1110, Nr 155, poz. 1298, Nr 179, poz. 1485; Dz. U. z 2006r. Nr 170, poz. 1217, Nr 171, poz. 1225, Nr 220, poz. 1600) oraz na podstawie art. 18 ust. 2 pkt 15 ustawy z dnia 8 marca 1990r. o samorządzie gminnym (jedn. tekst: Dz. U. z 2001r. Nr 142, poz. 1591; Dz. U. z 2002r. Nr 23, poz. 220, Nr 62, poz. 558, Nr 113, poz. 984, Nr 153, poz. 1271, Nr 214, poz. 1806; Dz. U. z 2003r.: Nr 80, poz. 717, Nr 162, poz. 1568; Dz. U. z 2004r.: Nr 102, poz. 1055, Nr 116, poz. 1203, Nr 214,

poz. 1806; Dz. U. z 2005r.: Nr 172, poz. 1441, Nr 175, poz. 1457, z 2006r. Nr 17, poz. 128, Nr 181, poz. 1337) - Rada Miejska w Staszowie uchwała co następuje:

§ 1. Przyjmuje się Gminny Program Profilaktyki i Rozwiązywania Problemów Alkoholowych, stanowiący załącznik do niniejszej uchwały.

§ 2. Wykonanie uchwały powierza się Burmistrzowi Miasta i Gminy Staszów.

§ 3. Uchwała wchodzi w życie po upływie 14 dni od dnia ogłoszenia w Dzienniku Urzędowym Województwa Świętokrzyskiego.

Przewodniczący Rady Miejskiej: Cz.M. Dyl

Załącznik do uchwały Nr VIII/34/07
Rady Miejskiej w Staszowie
z dnia 28 lutego 2007r.

Gminny Program Profilaktyki i Rozwiązywania Problemów Alkoholowych w Staszowie na 2007 rok

I. Wprowadzenie.

Spośród licznych problemów społecznych jakie występują na terenie miasta i gminy Staszów problemy związane z alkoholem mają szczególne znaczenie. Wynika to przede wszystkim z rozmiarów tego zjawiska oraz społecznych i ekonomicznych kosztów. Konsumpcja alkoholu ma istotny wpływ na zdrowie fizyczne i psychiczne zarówno jednostek jak i rodzin a jej konsekwencje dotyczą nie tylko osób pijących szkodliwie, ale wpływają na całą populację. Nadużywanie alkoholu powoduje wiele szkód społecznych, takich jak zakłócanie bezpieczeństwa publicznego, przestępczość, wypadki samochodowe, przemoc w rodzinie, ubóstwo i bezrobocie, dlatego też działania w zakresie zapobiegania i rozwiązywania problemów alkoholowych powinny być przedmiotem szczególnej troski ze strony organów administracji rządowej i samorządowej.

W Polsce podstawą prawną rozwiązywania problemów alkoholowych stanowi ustawa z dnia

26 października 1982r. o wychowaniu w trzeźwości i przeciwdziałaniu alkoholizmowi (Dz. U. Z 2002r. Nr 147, poz. 1231 z późn. zm.).

Ustawa określa kierunki polityki państwa wobec alkoholu. Kompleksowo reguluje zagadnienia dotyczące profilaktyki i rozwiązywania problemów alkoholowych, wskazuje zadania z tego zakresu oraz podmioty odpowiedzialne za ich realizację, określa również źródła finansowania tych zadań. Reguluje funkcjonowanie rynku napojów alkoholowych, określając zasady kontroli obrotu tymi napojami. Reguluje także dziedzinę promocji i reklamy napojów alkoholowych, a także formułuje przepisy karne dotyczące obrotu i reklamy alkoholu. Wprowadza regulacje dotyczące postępowania wobec osób nadużywających alkoholu, określa podstawy uczestnictwa odwykowego.

II. Diagnoza problemów uzależnienia w mieście i gminie Staszów.

Diagnoza problemów uzależnienia i innych zagrożeń społecznych dla miasta i gminy Staszów opracowana została w 2006r. przez Firmę EKSTER - Edukacja, Terapia, Eksperymenty na zlecenie Urzędu Miasta i Gminy w Staszowie.

Zgodnie z opracowanym raportem - szacunkowa skala problemów alkoholowych przedstawia się następująco:

- liczba osób uzależnionych od alkoholu: 540-800, co stanowi 2-3 % mieszkańców,
- liczba osób dorosłych żyjących w rodzinach alkoholowych: 1.070-1.340, co stanowi 4-5 % mieszkańców,
- liczba dzieci wychowujących się w rodzinach alkoholików: 1.070-1.340, co stanowi 4-5 % mieszkańców,
- liczba osób pijących szkodliwie, nie uzależnionych od alkoholu: 1.340-1.870, co stanowi 5-7 % mieszkańców,
- ofiary przemocy w rodzinach z problemem alkoholowym (dzieci i dorośli): 1.420-1.800, co stanowi 5-6,5 % mieszkańców

(przyjmując, że miasto i gmina Staszów na dzień 31.12.2005r. liczyło 27.643 mieszkańców).

Alkoholizm spostrzegany jest jako jedno z ważniejszych zagrożeń (drugi w hierarchii ważności 34 %, po bezrobociu - 73 %).

Wśród mieszkańców Staszowa istnieje duże zrozumienie dla specyfiki problemów alkoholowych a także przyzwolenie i oczekiwanie, by władze samorządowe włączyły się aktywnie w rozwiązywanie tych problemów. 83 % badanych oczekuje od władz lokalnych działań służących ograniczeniu problemów alkoholowych.

Skala problemów alkoholowych a także wskaźnik uzależnienia jest w dużej mierze uwarunkowany ogólnym poziomem spożycia napojów alkoholowych. Reakcja jest prosta, im wcześniej pierwszy kontakt z alkoholem, im większe spożycie alkoholu, tym szerszy jest zakres problemów alkoholowych. Inną istotną determinantą skali uzależnienia jest też rodzaj spożywanego alkoholu. Chodzi tu o tzw. model picia.

Ponad połowa ankietowanych mieszkańców Staszowa piła alkohol nie więcej niż miesiąc przed okresem badania, zaś 9 % deklarowało się jako abstynenci.

Mieszkańcy Staszowa częściej spożywają napoje z niższą zawartością alkoholu (piwo - 62 % i wino - 19 %) niż wódkę (19 %).

Ponad połowa badanych osób dorosłych poznała smak alkoholu będąc już osobami pełnoletnimi - 36 %, do 15 roku życia sięgnęło po alkohol 17 % dorosłych.

39 % ankietowanych odpowiedziało, że osoby pijące alkohol w miejscu zamieszkania stanowią szczególne zagrożenie dla bezpieczeństwa, a 33 % bezpośrednio i osobiście doświadczyło nieprzyjemnych skutków nadużywania alkoholu przez innych.

W 2005r. Funkcjonariusze Powiatowej Policji skierowali 264 wnioski do sądu grodzkiego w związku z prowadzeniem pojazdów pod wpływem alkoholu, a 133 osoby zatrzymano do wytrzeźwienia w pomieszczeniach dla zatrzymanych.

Według statystyk krajowych spożycie alkoholu na jednego mieszkańca w ostatnich latach waha się. Jednocześnie wyraźnie zarysowały się tendencje negatywne: występuje szybki wzrost spożycia napojów alkoholowych wśród marginalnych dotychczas grup konsumenckich, tj. kobiet i młodzieży. Jeżeli chodzi o konsumpcję alkoholu mieszkańcy Staszowa nie dostrzegają tendencji spadkowej. Wyraźnie potwierdziła się opinia o wzroście spożycia alkoholu przez młodych (89 % spożycie większe wśród młodzieży niż 10 lat temu).

Używanie alkoholu przez młodzież.

Spożywanie alkoholu jest najbardziej rozpowszechnionym zachowaniem ryzykownym wśród nastolatków. Badania wykazały, że 17 % uczniów klas VI, 2/3 uczniów klas II gimnazjum oraz ponad połowa (52 %) uczniów klas II szkół ponadgimnazjalnych spożywało alkohol w miesiącu poprzedzającym badanie.

Najpopularniejszym napojem alkoholowym wśród uczniów szkół Staszowa jest piwo. Ponad połowa uczniów klas II gimnazjum i uczniów klas drugich szkół ponadgimnazjalnych było już pijanych.

Większość badanych uczniów z wszystkich grup wiekowych miała już swoje pierwsze kontakty z alkoholem. Wielu z nich - do 12 roku życia.

Niepokojącym zjawiskiem jest fakt, iż alkohol coraz częściej służy jako antidotum na smutki i problemy życiowe (odpowiednio 12 % i 30 %). Nie pozwala to młodemu człowiekowi realnie zmierzyć się z trudnymi sytuacjami i skraca drogę do uzależnienia. Uczniowie często nie potrafią także poradzić sobie z namowami i naciskami otoczenia (44 %).

Wynika stąd konieczność przeprowadzenia programów profilaktycznych, w których młodzi ludzie uczą się mówić „NIE”.

Podstawą do sporządzenia niniejszego programu jest art. 4¹, ust. 2 ustawy z dnia 26 października 1982r. o wychowaniu w trzeźwości i przeciwdziałaniu alkoholizmowi. Program kierowany jest do mieszkańców Miasta i Gminy Staszów: osób zagrożonych uzależnieniami i uzależnionych oraz członków ich rodzin, nauczycieli i pedagogów, specjalistów z zakresu uzależnień, sprzedawców alkoholu, rodziców i opiekunów oraz do dzieci i młodzieży.

III. Realizatorami Programu są:

- 1) Urząd Miasta i Gminy w Staszowie,
- 2) Gminna Komisja Rozwiązywania Problemów Alkoholowych,
- 3) Ośrodek Pomocy Społecznej,
- 4) Szkoły, świetlice środowiskowe,
- 5) Poradnia Odwykowa,
- 6) Staszowski Ośrodek Kultury,
- 7) Ośrodek Sportu i Rekreacji,
- 8) Organizacje pozarządowe i grupy samopomocowe,
- 9) Centrum Integracji Społecznej,
- 10) Inne podmioty.

IV. Źródła finansowania.

Gminny Program realizowany będzie przez cały rok kalendarzowy w ramach środków własnych gminy uzyskiwanych z opłat związanych ze sprzedażą i podawaniem napojów „alkoholowych wnoszonych przez prowadzące sprzedaż podmioty gospodarcze. Nie wykorzystane środki przeznaczone na realizację Pro-

gramu przesuwają się jako środki nie wygasające na realizację zadań wymagających kontynuacji w roku następnym do momentu uprawomocnienia się nowego Gminnego Programu. Dopuszcza się możliwość aneksowania umów na kolejny rok w celu kontynuacji zadania.

V. Podmiot koordynujący i realizatorzy programu.

Realizacja Gminnego Programu Profilaktyki i Rozwiązywania Problemów Alkoholowych jest koordynowana przez Wydział Edukacji, Zdrowia i Opieki Społecznej Urzędu Miasta i Gminy w Staszowie. Zadania Programu realizowane są przez:

- a) Siły własne Wydziału Edukacji, Zdrowia i Opieki Społecznej i innych wydziałów i jednostek dysponujących środkami finansowymi w ramach programu;
- b) zlecenie zadań jednostkom, placówkom oświatowym w drodze zmiany dysponenta środków budżetowych lub konkursu ofert;

- c) zakupy i zlecenia zewnętrzne:
 - poprzez konkursy ofert;
 - poprzez zamówienia publiczne;
 - bez stosowania ustawy Prawo zamówień publicznych.

W realizacji zadań Programu Wydział Edukacji, Zdrowia i Opieki Społecznej współpracuje z Gminną Komisją ds. Rozwiązywania Problemów Alkoholowych

Obsługę administracyjną zleca się pracownikowi Wydziału Edukacji, Zdrowia i Opieki Społecznej.

VI. Celem głównym Gminnego Programu Profilaktyki i Rozwiązywania Problemów Alkoholowych jest ograniczenie istniejących problemów związanych z nadużywaniem alkoholu oraz zapobieganie powstawaniu nowych problemów związanych z nadużywaniem alkoholu i innymi zachowaniami ryzykownymi.

Cele szczegółowe:

- wspomaganie realizacji programów opiekuńczo-wychowawczych i socjoterapeutycznych w placówkach przeznaczonych dla dzieci i młodzieży z grup wysokiego ryzyka,
- propagowanie modelu trzeźwego stylu życia wśród osób dorosłych, młodzieży i dzieci,

- wzrost świadomości rodziców na temat ich roli w ochronie dziecka przed zachowaniami ryzykownymi,
- zmniejszanie szkód zdrowotnych, psychologicznych i społecznych spowodowanych uzależnieniem i przemocą domową,
- zwiększanie liczby osób podejmujących leczenie odwykowe, a także utrzymujących abstynencję.

VII. Cele te realizowane będą głównie:

W obszarze profilaktyki i edukacji poprzez:

1. Prowadzenie działalności profilaktycznej, informacyjnej i edukacyjnej kierowanej do osób dorosłych, dzieci i młodzieży.
2. Promocje zdrowego i wolnego od używek stylu życia.

W obszarze pomocy osobom uzależnionym, współuzależnionym, ofiarom i sprawcom przemocy poprzez:

1. Zwiększanie dostępności pomocy terapeutycznej i rehabilitacyjnej dla osób uzależnionych od alkoholu.

2. Udzielanie pomocy psychospołecznej i prawnej rodzinom, w których występują problemy związane z uzależnieniami i przemocą.
3. Wspomaganie działalności instytucji, stowarzyszeń i osób fizycznych, służących rozwiązywaniu problemów alkoholowych.
4. Podejmowanie interwencji w związku z naruszeniem przepisów określonych w art. 13¹ i 15 ustawy z dnia 26.10.1982r. o wychowaniu w trzeźwości i przeciwdziałaniu alkoholizmowi oraz wy-

stępowanie przed sądem w charakterze oskarżyciela publicznego.

5. Wspieranie zatrudnienia socjalnego poprzez dofinansowanie centrów integracji społecznej.

VIII. Zadania i metody realizacji Gminnego Programu Profilaktyki i Rozwiązywania Problemów Alkoholowych.

1. Działania profilaktyczne, edukacyjne i informacyjne kierowane do dzieci i młodzieży.
 - a) współpraca z dyrektorami i pedagogami szkół, przedszkoli oraz upowszechnianie kultury i sportu poprzez realizację programów profilaktyki uzależnień oraz udostępnianie materiałów informacyjnych kierowanych do dzieci i młodzieży, mających na celu kształtowanie takich umiejętności i postaw jak: poczucie własnej wartości, rozwijanie zainteresowań, radzenie sobie z emocjami w trudnych sytuacjach życiowych,
 - b) wyposażanie i wspieranie działalności świetlic socjoterapeutycznych i socjoterapeutyczno-środowiskowych,
 - c) dożywanie dzieci uczestniczących w pozalekcyjnych programach opiekuńczo-wychowawczych i socjoterapeutycznych oraz pozalekcyjnych zajęciach sportowych,
 - d) prowadzenie w ramach profilaktyki uzależnień pozalekcyjnych zajęć sportowych, będących integralnym elementem programu profilaktycznego szkoły odwołującego się do strategii profilaktycznych (np. osobistych decyzji abstynenckich, przekonań - „prawdziwy sportowiec nie pali, nie pije, nie używa narkotyków, sterydów”, jak również do autorytetów i rozwijani zainteresowań),
 - e) zakup sprzętu sportowego w celu realizowania pozalekcyjnych zajęć sportowych,
 - f) dofinansowanie osób i instytucji realizujących programy profilaktyczne kształtujące np. abstynencką postawę, wyższe wartości człowieka, więź rodzinną czy też rozwijanie zainteresowań nauką szkolną,
 - g) dofinansowanie programów profilaktyki uzależnień dla dzieci i młodzieży w czasie wycieczki letniego i zimowego w ramach programów przedstawionych przez podmioty,
 - h) organizowanie wycieczki dzieci połączonego z realizacją programów socjoterapeutycznych,
 - i) dofinansowanie do wycieczek, imprez okolicznościowych dla dzieci z rodzin dysfunkcyjnych.
2. Działania informacyjne, profilaktyczne i edukacyjne kierowane do dorosłych.
 - a) współudział w ogólnopolskich kampaniach edukacyjnych i prowadzenie lokalnych kampanii edukacyjnych związanych z profilaktyką uzależnień, w tym wspieranie festynów, pikników, imprez sportowych,
 - b) propagowanie na terenie gminy informacji dotyczących możliwości otrzymania pomocy w zakresie rozwiązywania problemów alkoholowych i przedstawienie ich na tablicach informacyjnych gminy, jak również na stronie internetowej,
 - c) organizowanie i finansowanie szkoleń i warsztatów dla osób zawodowo związanych z profilaktyką uzależnień w zakresie niezbędnym do realizacji zadań wymienionych w programie oraz dla sprzedawców i kierowników sprzedających napoje alkoholowe.
3. Promocja zdrowego stylu życia.
 - a) publikacje w mediach, organizowanie kursów o tematyce z zakresu profilaktyki alkoholowej, przygotowanie imprez kulturalnych, rekreacyjnych i okolicznościowych, zawodów sportowych, festynów, których celem jest propagowanie odpowiedzialności za swoje zdrowie, powściągliwości od nadużywania alkoholu, a głównie promocja postaw abstynenckich wśród dzieci i młodzieży,
 - b) wspieranie i dofinansowanie szkół, w których nauczyciele realizują programy profilaktyczne (np. ścieżki edukacyjne, programy ekologiczne, itp.).
4. Pomoc osobom uzależnionym, współuzależnionym oraz ofiarom przemocy.
 - a) kontynuowanie dyżurów w Punkcie Terapeutycznym i przy telefonie zaufania,
 - b) udzielanie pomocy psychospołecznej i prawnej rodzinom dotkniętym problemem alkoholowym oraz przemocą,
 - c) wspieranie Policji w działaniach z ofiarami i sprawcami przemocy,
 - d) dofinansowanie szkoleń kadry pracującej z osobami z problemem alkoholowym,
 - e) podejmowanie czynności zmierzających do leczenia w zakładzie leczenia odwykowego osób uzależnionych od alkoholu,
 - f) zlecanie instytucjom oraz organizacjom pozarządowym wykonywania określonych zadań gminnego programu, zgodnie z ustawą o działalności pożytku publicznego i wolontariacie,
 - g) wspieranie działalności środowisk samopomocowych dla osób uzależnionych od alkoholu,
 - h) wspieranie organizacji pozarządowych, poradni odwykowej i policji poprzez dofinansowanie zakupu materiałów i sprzętu niezbędnego do prowadzenia terapii i działań profilaktycznych.

Zestawienie planu wydatków z profilaktyki alkoholowej na 2007r.

Paragraf	Kwota
§ 4170	- 136 960
§ 4210	- 59 729
§ 4220	- 18 200
§ 4260	- 3 000
§ 4270	- 23 000
§ 4300	- 53 740
§ 4610	- 2 000
§ 4370	- 600
§ 4110	- 17 042
§ 4120	- 3 315
§ 2660	- 86 835
§ 2820	- 35 000
Ogółem	- 439 421 zł

1341

UCHWAŁA Nr VIII/35/07 RADY MIEJSKIEJ W STASZOWIE

z dnia 28 lutego 2007r.

w sprawie przyjęcia Gminnego Programu Przeciwdziałania Narkomanii w Staszowie na rok 2007

Na podstawie art. 40 ust. 1 i art. 41 ust. 1 ustawy z dnia 8 marca 1990r. o samorządzie gminnym (jedn. tekst: Dz. U. z 2001r. Nr 142, poz. 1591; Dz. U. z 2002r. Nr 23, poz. 220, Nr 62, poz. 558, Nr 113, poz. 984, Nr 153, poz. 1271, Nr 214, poz. 1806; Dz. U. z 2003r.: Nr 80, poz. 717, Nr 162, poz. 1568; Dz. U. z 2004r.: Nr 102, poz. 1055, Nr 116, poz. 1203; Dz. U. z 2005r.: Nr 172, poz. 1441, Nr 175, poz. 1457; Dz. U. z 2006r. Nr 17, poz. 128, Nr 181, poz. 1337) oraz art. 10 ust. 3 ustawy z dnia 29 lipca 2005r. o przeciwdziałaniu narkomanii (jed. tekst: Dz. U. z 2005r, Nr 179, poz. 1485, zmiany: Dz. U. z 2006r. Nr 66, poz. 469, Nr 120 poz. 826) Rada Miejska w Staszowie uchwala co następuje:

§ 1. Przyjmuje się Gminny Program Przeciwdziałania Narkomanii w Staszowie na rok 2007 stanowiący załącznik nr 1 do niniejszej uchwały wraz z załącznikiem nr 2 - preliminarzem środków na realizację Gminnego Programu.

§ 2. Wykonanie uchwały powierza się Burmistrzowi Miasta i Gminy Staszów.

§ 3. Uchwała wchodzi w życie po upływie 14 dni od dnia ogłoszenia w Dzienniku Urzędowym Województwa Świętokrzyskiego.

Przewodniczący Rady Miejskiej: Cz.M. Dyl

Załączniki do uchwały Nr VIII/35/07
Rady Miejskiej w Staszowie
z dnia 28 lutego 2007r.

Załącznik Nr 1

Gminny Program Przeciwdziałania Narkomanii w Staszowie na 2007 rok

Podstawa prawna.

Podstawą do sporządzenia niniejszego programu jest art. 10 ust. 2 ustawy z dnia 29 lipca 2005 roku

o przeciwdziałaniu narkomanii (Dz. U. z 2005r. Nr 79 poz. 1485 z późn. zm.).

I. Wstęp.

Narkomania stanowi jedno z największych zagrożeń cywilizacyjnych. Wiąże się ona z zagrożeniami dla zdrowia (HIV, żółtaczka, gruźlica, choroby weneryczne) oraz problemami społecznymi, takimi jak: bezrobocie, ubóstwo, prostytutka, przestępczość i bezdomność. Zbiera ona swoje żniwo

na całym świecie. Dotyka biednych i bogatych, niszczy człowieczeństwo, zniewala, izoluje, a w konsekwencji pozbawia zdrowia i życia. Konieczne są planowe działania na rzecz przeciwdziałania zjawisku narkomanii. Służyć temu ma program przeciwdziałania narkomanii opracowany dla gminy Staszów.

II. Diagnoza.

W ostatnich latach daje się zaobserwować wyraźny wzrost skali problemów wynikających z zażywania narkotyków. Dzieje się tak głównie za sprawą młodzieży, choć docierają także sygnały o wzroście zainteresowania narkotykami przez osoby dorosłe. Pojawiły się nowe substancje odurzające, a także nowe wzory ich zażywania. Jeśli chodzi o młodzież, to nastąpił 2-krotny wzrost okazjonalnego używania narkotyków przez uczniów ostatnich klas szkół ponadpodstawowych.

Diagnoza problemów wynikających z zażywania narkotyków została przeprowadzona na terenie Gminy Staszów w szkołach podstawowych i gminazjach w 2006 roku.

Młodzież szkół Staszowa spostrzega problem zażywania narkotyków przez swoich rówieśników jako marginalny. Młodzi ludzie, jeśli już dostrzegają takie zjawisko, to głównie jako pojedyncze przypadki.

Ile osób z twojego środowiska zażywa narkotyki	Szk. podst. VI kl.	Gimnazjum III kl.	Szk. pogimn. II kl.
większość	0 %	0 %	0 %
około połowy	0 %	0 %	6 %
mniejszość	6 %	50 %	21 %
pojedyncze przypadki	4 %	30 %	33 %
nikt	90 %	20 %	40 %

a) Jeśli chodzi o środki odurzające, mimo iż narkotyzowanie się nie jest przez uczniów Staszowa spostrzegane jako zjawisko powszechne, to jednak:

Co szósty uczeń III klasy gimnazjum i co siódmy z uczniów II klas szkół ponadgimnazjalnych przyznaje się do kontaktów ze środkami odurzającymi.

Najczęściej używanym środkiem odurzającym jest marihuana (wśród gimnazjalistów - środki nasenne nieprzepisane przez lekarza). Towarzyszy często temu powszechne przekonanie młodych ludzi o małej szkodliwości tej pierwszej substancji. Nie jest to prawdą, a większość osób biorących groźniejsze środki odurzające zaczynała właśnie od tzw. „miękkich narkotyków” (haszyszu i marihuany).

b) Młodzi ludzie mają przekonanie, że w narkotyki można najprędzej zaopatrzyć się w szkole, na dy-

skotece czy w pubie, ale kupno środka odurzającego w innych miejscach też nie nastręcza trudności. 16 % uczniów szkół średnich spotkało w szkole osobę rozprowadzającą narkotyki (poza szkołą - 41 %). 57 % szóstoklasistów, 14 % gimnazjalistów i 37 % uczniów szkół pogimnazjalnych nie zna takich miejsc. Są to odpowiedzi pozytywnie diagnostyczne - świadczą o tym, że ta część uczniów nie jest prawdopodobnie zainteresowana dostępem do substancji psychoaktywnych.

c) Mniej niż co trzeci z badanych uważa, że jego rówieśnicy posiadają wystarczającą wiedzę o narkotykach i szkodliwych skutkach ich działania.

d) 99 % gimnazjalistów klas III, 67 % uczniów klas VI szkół podstawowych i 57 % uczniów klas II ponadgimnazjalnych nie rozmawia o narkotykach z rodzicami.

III. Adresaci programu.

Program skierowany jest do mieszkańców Miasta i Gminy Staszów: dzieci i młodzieży, ich rodziców i opiekunów, osób zagrożonych uzależnieniami i uza-

leżnionych oraz członków ich rodzin, nauczycieli, pedagogów i specjalistów z zakresu problematyki uzależnień.

IV. Realizatorzy programu.

- 1) Urząd Miasta i Gminy w Staszowie, Wydział Edukacji, Zdrowia i Opieki Społecznej
- 2) Gminna Komisja Rozwiązywania Problemów Alkoholowych,
- 3) Placówki oświatowe: przedszkola, szkoły podstawowe i gimnazja,
- 4) Ośrodek Pomocy Społecznej,

- 5) Centrum Integracji Społecznej,
- 6) Staszowski Ośrodek Kultury,
- 7) Ośrodek Sportu i Rekreacji,
- 8) Organizacje pozarządowe i grupy samopomocowe,
- 9) Inne podmioty.

V. Źródła finansowania.

Gminny Program realizowany będzie przez cały rok kalendarzowy w ramach środków własnych gminy

uzyskiwanych z opłat związanych ze sprzedażą i podawaniem napojów alkoholowych wnoszonych przez

prowadzące sprzedaż podmioty gospodarcze. Nie wykorzystane środki przeznaczone na realizację Programu przesuwają się jako środki niewygasające na realizację zadań wymagających kontynuacji w roku

następnym do momentu uprawomocnienia się nowego Gminnego Programu. Dopuszcza się możliwość aneksowania umów na kolejny rok w celu kontynuacji zadania.

VI. Podmiot koordynujący i realizatorzy programu.

Realizacja Gminnego Programu Profilaktyki Przeciwdziałania Narkomanii jest koordynowana przez Wydział Edukacji, Zdrowia i Opieki Społecznej Urzędu Miasta i Gminy w Staszowie.

Zadania Programu realizowane są przez:

- a) siły własne Wydziału Edukacji, Zdrowia i Opieki Społecznej jednostek dysponujących środkami finansowymi w ramach programu,
- b) zlecenie zadań jednostkom, placówkom oświatowym w drodze zmiany dysponenta konkursu ofert,

c) zakupy i zlecenia zewnętrzne:

- poprzez konkursy ofert;
- poprzez zamówienia publiczne;
- bez stosowania ustawy Prawo zamówień publicznych.

W realizacji zadań Programu Wydział Edukacji współpracuje z Gminną Komisją ds. Rozwiązywania Problemów Alkoholowych.

VII. Cel główny.

Celem głównym Programu jest poszerzanie działań edukacyjnych i profilaktycznych w zakresie uzależnień oraz zmniejszenie problemu używania narkotyków i uzależnienia od nich oraz ograniczenie jego negatywnych skutków,

Cele szczegółowe:

- Zwiększenie dostępności materiałów edukacyjno-informacyjnych z zakresu narkomanii,
- Organizowanie i finansowanie programów profilaktycznych kształtujących wyższe wartości człowieka, więź rodzinną, rozwijanie zainteresowań, radzenie sobie z emocjami w trudnych sytuacjach życiowych, umiejętności mówienia „nie”,
- Edukacja nauczycieli i pedagogów szkolnych w zakresie przeciwdziałania narkomanii,

- Zwiększenie świadomości społecznej z zakresu narkomanii,
- Edukacja rodziców na temat narkomanii,
- Udzielanie rodzinom, w których występują problemy związane z narkomanią pomocy terapeutycznej i rehabilitacyjnej,
- Wspomaganie działań instytucji, organizacji pozarządowych i osób fizycznych, służących rozwiązywaniu problemów narkomanii,
- Pomoc społeczna osobom uzależnionym i ich rodzinom w integracji ze środowiskiem lokalnym z wykorzystaniem pracy socjalnej i kontaktu socjalnego.

VIII. Działania w zakresie:

- 1) zwiększania dostępności pomocy terapeutycznej i rehabilitacyjnej dla osób uzależnionych i osób zagrożonych uzależnieniem:
 - a) prowadzenie punktu informacyjno-konsultacyjnego specjalizującego się w problematyce uzależnień, w szczególności z zakresu narkomanii,
 - b) prowadzenie dyżurów przy telefonie zaufania,
 - c) udzielanie pomocy terapeutycznej i rehabilitacyjnej osobom uzależnionym,
- 2) udzielania rodzinom, w których występują problemy narkomanii, pomocy psychospołecznej i prawnej:
 - a) doposażenie punktu informacyjno-konsultacyjnego specjalizującego się w problematyce uzależnień, w szczególności z zakresu narkomanii,
 - b) doposażenie i wspieranie działalności w zakresie prowadzenia zajęć profilaktycznych w zakresie narkomanii,

- c) zakup i prenumerata czasopism i literatury fachowej,
- 3) prowadzenia profilaktycznej działalności informacyjnej, edukacyjnej oraz szkoleniowej w zakresie rozwiązywania problemów narkomanii, w szczególności dla dzieci i młodzieży, w tym prowadzenie zajęć sportowo-rekreacyjnych dla uczniów, a także działań na rzecz dożywiania dzieci uczestniczących w pozalekcyjnych programach opiekuńczo-wychowawczych i socjoterapeutycznych:
 - a) finansowanie szkoleń osób pracujących na rzecz profilaktyki uzależnień, w szczególności z zakresu narkomanii,
 - b) organizacja imprezy środowiskowej „Narkotykom - NIE!” i innych imprez o charakterze profilaktycznym,
 - c) organizacja działań edukacyjnych, konkursów dla dzieci i młodzieży uwzględniających: promocję zdrowia psychicznego, promocję zdrowego stylu życia, informowanie

- o szkodliwości środków i substancji, których używanie może prowadzić do narkomanii, edukację psychologiczną i społeczną, edukację prawną,
- d) prowadzenie w ramach profilaktyki pozalekcyjnych zajęć dla dzieci i młodzieży, douczania, treningów integracyjnych, komunikacji interpersonalnej, asertywności,
- e) organizacja zajęć sportowo-rekreacyjnych dla uczniów,
- f) wyposażenie placów zabaw,
- g) zakup sprzętu sportowego w celu realizowania pozalekcyjnych zajęć sportowych,
- h) dożywianie dzieci uczestniczących w pozalekcyjnych programach opiekuńczo-wychowawczych i socjoterapeutycznych,
- 4) wspomaganie działań instytucji, organizacji pozarządowych i osób fizycznych, służących rozwiązywaniu problemów narkomanii:
- a) wspieranie Komendy Powiatowej Policji w Staszowie w realizacji działań interwencyjnych związanych z rozwiązywaniem problemów narkomanii, zakup narkotesterów do wykrywania narkotyków,
- b) udział Gminy w ogólnopolskich i lokalnych kampaniach edukacyjnych i akcjach prowadzonych przez różne instytucje, służących rozwiązywaniu problemów narkomanii,
- 5) pomocy społecznej osobom uzależnionym i rodzinom osób uzależnionych dotkniętym ubóstwem i wykluczeniem społecznym i integrowanie ze środowiskiem lokalnym tych osób z wykorzystaniem pracy socjalnej i kontaktu socjalnego:
- a) zapewnienie pomocy socjalnej przez Ośrodek Pomocy Społecznej,
- b) wspieranie działań na rzecz osób wykluczonych społecznie w oparciu o Centrum Integracji Społecznej w Staszowie.

Załącznik Nr 2

Preliminarz środków przeznaczonych na realizację Gminnego Programu Przeciwdziałania Narkomanii w Staszowie na 2007 rok.

Koszty realizacji Programu Przeciwdziałania Narkomanii

Lp.	Nazwa zadania	Przeznaczone środki
1	Zwiększanie dostępności pomocy terapeutycznej i rehabilitacyjnej dla osób uzależnionych i osób zagrożonych uzależnieniem.	4.770 zł
2	Udzielanie rodzinom, w których występują problemy narkomanii, pomocy psychospołecznej i prawnej.	8.920 zł
3	Prowadzenie profilaktycznej działalności informacyjnej, edukacyjnej oraz szkoleniowej w zakresie rozwiązywania problemów narkomanii, w szczególności dla dzieci i młodzieży, w tym prowadzenie zajęć sportowo-rekreacyjnych dla uczniów, a także działań na rzecz dożywiania dzieci uczestniczących w pozalekcyjnych programach opiekuńczo-wychowawczych i socjoterapeutycznych.	50.400 zł
4	Wspomaganie działań instytucji, organizacji pozarządowych i osób fizycznych, służących rozwiązywaniu problemów narkomanii.	7.000 zł
5	Pomoc społeczna osobom uzależnionym i rodzinom osób uzależnionych dotkniętym ubóstwem i wykluczeniem społecznym i integrowanie ze środowiskiem lokalnym tych osób z wykorzystaniem pracy socjalnej i kontraktu socjalnego.	1 000 zł
Razem:		72 090 zł

Koszty realizacji Programu Przeciwdziałania Narkomanii wg paragrafów

Dział 851
Rozdział 85153

Paragraf	Wyszczególnienie	Wydatki
4170	Wynagrodzenia bezosobowe (dofinansowanie prowadzenia przez Publiczną Szkołę Podstawową Nr 1 w Staszowie zajęć wychowawczo-terapeutycznych dla dzieci oraz dofinansowanie prowadzenia przez OSiR w Staszowie zajęć sportowych dla dzieci i młodzieży w ramach działań integrujących psychoprofilaktykę z aktywnością sportową, zwłaszcza w zakresie przeciwdziałania narkomanii).	21290
4210	Zakup materiałów i wyposażenia	15900
4220	Zakup środków żywności (w tym dożywianie dzieci podczas zajęć wychowawczo-terapeutycznych realizowanych w PSP Nr 1 w Staszowie)	3900
4300	Zakup pozostałych usług	26000
2820	Dotacje udzielane z budżetu (z wyjątkiem dotacji z zakładów budżetowych i gospodarstw pomocniczych) zorganizowanie kampanii edukacyjnej na temat zapobiegania i rozwiązywania problemów związanych z narkomanią.	5000
Razem		72090

1342

UCHWAŁA Nr VIII/36/07 RADY MIEJSKIEJ W STASZOWIE

z dnia 28 lutego 2007r.

w sprawie określenia wysokości dofinansowania działalności Centrum Integracji Społecznej w Staszowie w formie dotacji pochodzącej z dochodów własnych gminy, przeznaczonych na realizację gminnego programu profilaktyki i rozwiązywania problemów alkoholowych w 2007 roku

Na podstawie art. 18 ust. 2 pkt 4 ustawy z dnia 8 marca 1990 roku o samorządzie gminnym (tekst jednolity Dz. U. z 2001 roku Nr 142 poz. 1591; zmiany Dz. U. z 2002 roku Nr 23 poz. 220; Nr 62 poz. 558; Nr 113 poz. 984; Nr 153 poz. 1271; Nr 214 poz. 1806; z 2003 roku Nr 80 poz. 717; Nr 162 poz. 1568; z 2004 roku Nr 102 poz. 1055, Nr 116 poz. 1203; z 2005 roku Dz. U. Nr 172 poz. 1441; Nr 175 poz. 1457; Dz. U. z 2006 roku Nr 17 poz. 128, Nr 181, poz. 1337) oraz art. 26 ust. 1 i ust. 4 ustawy z dnia 30 czerwca 2005 roku o finansach publicznych (tekst jednolity Dz. U. z 2005 roku Nr 249 poz. 2104, Nr 169 poz. 1420; z 2006 roku Nr 45 poz. 319, Nr 104 poz. 708, Nr 170 poz. 1217, Nr 170 poz. 1218, Nr 187 poz. 1381) oraz art. 10 ust. 1 pkt 1 ustawy z dnia 13 czerwca 2003 roku o zatrudnieniu socjalnym (tekst jednolity Dz. U. z 2003 roku Nr 122 poz. 1143, zmiany 2004r. Dz. U. Nr 69 poz. 624, Dz. U. 99 poz. 1001; z 2005 roku: Dz. U. Nr 164 poz. 1366, Dz. U. Nr 175 poz. 1462;

z 2006 roku Dz. U. Nr 94 poz. 651) Rada Miejska w Staszowie uchwała co następuje:

§ 1. Postanawia się udzielić w 2007 roku dotację z dochodów własnych Gminy, przeznaczonych na realizację gminnego programu profilaktyki rozwiązywania problemów alkoholowych dla Centrum Integracji Społecznej w Staszowie w kwocie 86 835,00 zł (słownie: osiemdziesiąt sześć tysięcy osiemset trzydzieści pięć zł 00/100), to jest w wysokości 23,21. % ogólnych kosztów działalności Centrum w 2007 roku.

§ 2. Wykonanie uchwały powierza się Burmistrzowi Miasta i Gminy Staszów.

§ 3. Uchwała wchodzi w życie z dniem podjęcia i podlega ogłoszeniu w Dzienniku Urzędowym Województwa Świętokrzyskiego.

Przewodniczącą Rady Miejskiej: *Cz.M. Dyl*

1343

UCHWAŁA Nr VIII/37/07 RADY MIEJSKIEJ W STASZOWIE

z dnia 28 lutego 2007r.

w sprawie przyjęcia Programu współpracy Gminy Staszów z organizacjami pozarządowymi oraz innymi podmiotami prowadzącymi działalność pożytku publicznego na rok 2007

Na podstawie art. 7, ust. 1 pkt 19, art. 18 ust. 2 pkt 15 ustawy z dnia 8 marca 1990r. o samorządzie gminnym (tekst jednolity: Dz. U. z 2001r. Nr 142, poz. 1591, zmiany: Dz. U. z 2002r.: Nr 23, poz. 220, Nr 62, poz. 558, Nr 113, poz. 984, Nr 153, poz. 1271, Nr 214, poz. 1806, Dz. U. z 2003r.: Nr 80, poz. 717, Nr 162, poz. 1568, Dz. U. z 2004r.: Nr 102, poz. 1055, Nr 116, poz. 1203, Dz. U. z 2005r.: Nr 172, poz. 1441, Nr 175, poz. 1457, Dz. U. z 2006r.: Nr 17, poz. 128, Nr 181, poz. 1337), art. 5 ust. 3 ustawy z dnia 24 kwietnia 2003r. o działalności pożytku publicznego i o wolontariacie (Dz. U. Nr 96, poz. 873, zmiany: Dz. U. z 2004r.: Nr 64, poz. 593, Nr 116, poz. 1203, Nr 210, poz. 2135, Dz. U. z 2005r.: Nr 155, poz. 1298, Nr 169, poz. 1420, Nr 175, poz. 1462, Nr 249, poz.

2104, Dz. U. z 2006r.: Nr 94, poz. 651) Rada Miejska w Staszowie uchwała, co następuje:

§ 1. Uchwała się Program współpracy Gminy Staszów z organizacjami pozarządowymi oraz innymi podmiotami prowadzącymi działalność pożytku publicznego na rok 2007, stanowiący załącznik Nr 1 do niniejszej uchwały.

§ 2. Wykonanie uchwały powierza się Burmistrzowi Miasta i Gminy Staszów.

§ 3. Uchwała wchodzi w życie po upływie 14 dni od dnia ogłoszenia w Dzienniku Urzędowym Województwa Świętokrzyskiego.

Przewodniczącą Rady Miejskiej: *Cz.M. Dyl*

Załącznik Nr 1
do uchwały Nr VIII/37/07
Rady Miejskiej w Staszowie
z dnia 28 lutego 2007r.

Program współpracy Gminy Staszów z organizacjami pozarządowymi oraz innymi podmiotami prowadzącymi działalność pożytku publicznego na rok 2007

Gmina Staszów uwzględniając sytuację prawną wynikającą ustawy z dnia 24 kwietnia 2003r. o działalności pożytku publicznego i wolontariacie (Dz. U. Nr 96, poz. 873 z późn. zm.) oraz kierując się do-tychczasowym doświadczeniem jest przekonana, iż:

- podstawą sukcesu samorządnej społeczności powinna stać się jej aktywność obywatelska oraz otwarty i aktywny samorząd lokalny,
- jedną z głównych ról samorządu jest właściwe rozpoznanie i zaspokajanie potrzeb mieszkańców oraz problemów lokalnych. Podobną rolę w środowisku wypełniają organizacje pozarządowe, zatem właściwe jest współdziałanie obu stron w tym zakresie,
- wiele z zadań własnych gminy, szczególnie tych wchodzących w zakres działalności pożytku publicznego, może być wykonanych efektywniej przy współpracy z innymi podmiotami,
- samorząd terytorialny, jako władza publiczna najbliższa obywatelom, powinien z powagą traktować organizacje pozarządowe podejmujące działania społecznie użyteczne i wspierać je w tych działaniach,
- współpracując ze sobą instytucje samorządu gminnego i organizacje pozarządowe oraz inne podmioty prowadzące działalność pożytku publicznego przyczynić się mogą do rozwoju społecznego i dobrobytu społeczności lokalnej gminy Staszów.

Kierując się przekonaniem o istotnej roli organizacji sektora pozarządowego w budowaniu demokracji lokalnej, społeczeństwa obywatelskiego, a także w rozwoju lokalnym Gmina Staszów uznaje za celowe ustalenie reguł współpracy z niniejszymi podmiotami aktywnymi na terenie gminy Staszów. Gmina Staszów uważa, że współpraca powinna opierać się na zasadach pomocniczości, partnerstwa, suwerenności stron, efektywności oraz uczciwej konkurencji i jawności. Zakładając sprawne funkcjonowanie organizacji pozarządowych, współpraca ta pozwalać będzie na istotne odciążenie sektora publicznego w realizacji niektórych zadań.

Organizacje pozarządowe działające na terenie Gminy Staszów skupiają ludzi, którym nie jest obojętne, co dzieje się w ich otoczeniu. Biorąc pod uwagę poziom rozwoju oraz aktywność organizacji pozarządowych konieczne są kroki ze strony samorządu mające na celu zapewnienie tym organizacjom lepszych warunków funkcjonowania oraz wspierania ich własnych inicjatyw i działań na terenie

gminy. Organizacje kryją w sobie duży potencjał, który właściwie wykorzystany i stymulowany przez samorząd lokalny może odegrać znaczącą rolę w szeroko rozumianym rozwoju lokalnym oraz budowie społeczeństwa obywatelskiego w Gminie Staszów.

Uchwalenie niniejszego Programu jest wyrazem uznania przez samorząd roli organizacji pozarządowych w środowisku lokalnym. Na tej podstawie możliwe będzie nie tylko współdziałanie w realizacji zadań publicznych wchodzących w zakres działalności pożytku publicznego, ale szeroko rozumiane partnerstwo sektora pozarządowego z samorządowym na rzecz rozwoju społecznego Gminy Staszów. Jest to cel strategiczny, który zakłada wieloletnią współpracę wykraczającą poza okres jednego roku oraz jest niezależny od zmian w organach samorządowych związanych z kadencyjnością. Program jest zatem jedynie elementem długofalowych działań.

1. Diagnoza lokalnych problemów społecznych.

W drodze konsultacji z przedstawicielami organizacji pozarządowych Gminy Staszów zdiagnozowano problemy społeczności lokalnej.

Do najważniejszych problemów zaliczono:

- pasywność mieszkańców gminy, nieangażowanie się w działania społeczne, szczególnie pasywność młodzieży,
- brak miejsc i działań sprzyjających rozwojowi młodzieży,
- przestępczość młodzieży oraz problem uzależnień,
- brak współpracy między organizacjami pozarządowymi oraz nietrafność podejmowanych przez nich działań (brak korelacji między faktycznymi potrzebami społecznymi a działaniami),
- brak spójności działań organizacji z polityką lokalną kreowaną przez władze lokalne,
- słaba infrastruktura na wsiach naszej gminy,
- wysokie bezrobocie,
- szeroko pojęte ubóstwo społeczeństwa,
- brak perspektyw dla ludzi młodych,
- pauperyzacja społeczeństwa,
- niski poziom i mała skala działań kulturalnych na terenach wiejskich gminy,
- uporządkowanie terenów wewnątrzosiedlowych,
- uporządkowanie spraw własnościowych.

Na podstawie powyższych problemów społeczności lokalnej wyartykułowanych przez organizacje pozarządowe określone zostały obszary i kie-

runki wspólnych działań Gminy Staszów z organizacjami sektora pozarządowego aktywnymi na terenie gminy.

2. Ocena potencjału organizacji pozarządowych (na podstawie ankiety przeprowadzonej w lipcu 2006r., wypełnionej przez 16 organizacji)

W Gminie Staszów zarejestrowanych jest ok. 60 organizacji społecznych (licząc lokalne oddziały organizacji ogólnopolskich, Ochotnicze Straże Pożarne, Ludowe Zespoły Sportowe oraz Uczniowskie/Szkolne Kluby Sportowe). Organizacje te charakteryzują się różnym poziomem rozwoju i aktywności.

W roku 2005 w wyniku konkursu ofert na zlecenie zadania publiczne ogłoszonego przez Gminę Staszów dofinansowanie otrzymało 21 organizacji pozarządowych, w roku 2006 - 15. W ciągu dwóch ostatnich lat natomiast zaledwie 3 organizacje uzyskały dofinansowanie z innych zewnętrznych źródeł (np. ogólnopolskie konkursy grantowe). Organizacje finansują swą działalność przede wszystkim z celowych dotacji samorządu lokalnego, ze składek członkowskich oraz dzięki wsparciu finansowemu i rzeczowemu sponsorów.

O ile część organizacji regularnie występuje z ofertami do konkursów ogłaszanych przez Gminę Staszów i jest poważnym partnerem samorządu w zakresie realizacji działalności pożytku publicznego, to część organizacji nie ma wystarczającego potencjału ani zaplecza, by sprostać wymogom konkursu.

Doświadczenie organizacji w sięganiu po środki zewnętrzne spoza budżetu gminy ocenić można

jako znikome. Wynika to zapewne z faktu, iż organizacje nie posiadają umiejętności uzyskiwania informacji (której źródłem obecnie jest przede wszystkim Internet) oraz obca jest im metoda pracy projektem (znajomość metody wymagana we wszystkich konkursach grantowych).

Dotychczasowe zadania zlecone organizacjom realizowane były poprawnie. Do konkursu ofert przystępują podmioty, które posiadają już doświadczenie z poprzednich edycji konkursu. Buduje to nić zaufania między zleceniodawcą - gminą, a zleceniobiorcą - organizacją. Z drugiej strony mała ilość ofert napływających do konkursu jest dowodem pasywności części organizacji i wpływa na zmniejszenie konkurencyjności ofert, jak też na ich małą różnorodność.

W większości organizacje nie zatrudniają etatowych pracowników, a ich działalność opiera się o pracę wolontarystyczną członków. Kilka organizacji nie prowadzi pełnej księgowości zgodnie z obowiązującym prawem. Zaledwie paru znana jest metoda pracy projektem, parę posiada strony internetowe i posługuje się Internetem w pracy.

Generalnie mówiąc organizacje zarejestrowane na terenie Gminy Staszów znajdują się na różnym poziomie rozwoju i profesjonalizmu.

Oceniając potencjał organizacji pozarządowych Gminy Staszów stwierdzić można, iż ich ilość, jak też różnorodność, a co najważniejsze wyrażana chęć rozwoju, współpracy pomiędzy sobą, a także współpracy z pozostałymi aktorami lokalnej sceny społecznej rodzi nadzieję na efektywne współdziałanie na rzecz społeczności lokalnej.

I. Postanowienia ogólne.

§ 1. Podstawą opracowania i przyjęcia Programu współpracy Gminy Staszów z organizacjami pozarządowymi oraz innymi podmiotami prowadzącymi działalność pożytku publicznego, zwanego dalej programem jest art. 5 ust. 3 ustawy z dnia 24 kwietnia 2003 roku o działalności pożytku publicznego i wolontariacie (tj. Dz. U. Nr 96 poz. 873, z późn. zm.), art. 7 ust 1 pkt. 19 oraz art. 18 ust. 2 pkt 15 ustawy z dnia 8 marca 1990r. o samorządzie gminnym (tj. Dz. U. z 2001r. Nr 142, poz. 1591 z późn. zm.).

§ 2. Ilekroć w programie jest mowa o:

- ustawie - rozumie się przez to ustawę z dnia 24 kwietnia 2003r. o działalności pożytku publicznego i o wolontariacie (Dz. U. Nr 96, poz. 873 z późn. zm.);
- samorządzie - rozumie się przez to Gminę Staszów
- organizacjach pozarządowych - rozumie się przez to organizacje pozarządowe prowadzące działalność pożytku publicznego oraz inne, o których mowa w art. 3, ust. 3 ustawy;

- dotacji - rozumie się przez to dotację w rozumieniu art. 106 ust. 2, pkt 1 lit. d ustawy z 30 czerwca 2005r. o finansach publicznych (tekst jednolity: Dz. U. Nr 249, poz. 2104 z późn. zm.);
- konkursie ofert - rozumie się przez to otwarty konkurs ofert, o którym mowa w art. 11, ust. 2 i w art. 13 ustawy.
- działalności pożytku publicznego - rozumie się przez to działalność społecznie użyteczną, prowadzoną przez organizacje pozarządowe w sferze zadań publicznych określonych w art. 4 ustawy o działalności pożytku publicznego i o wolontariacie (Dz. U. Nr 96, poz. 873 z późn. zm.).

§ 3. Partnerami w realizacji programu mogą być organizacje pozarządowe prowadzące działalność pożytku publicznego, które realizują cele publiczne związane z wykonywaniem zadań samorządu oraz inne podmioty prowadzące działalność pożytku publicznego, o których mowa w art. 3, ust. 3 ustawy.

II. Kierunki i obszary współpracy

§ 4. Przedmiotem współpracy samorządu z podmiotami programu jest:

- realizacja zadań samorządu wchodzących w zakres działalności pożytku publicznego;
- podwyższanie efektywności działań kierowanych do mieszkańców Gminy Staszów;
- szeroko rozumiana społeczna aktywizacja mieszkańców;
- tworzenie systemowych rozwiązań ważnych problemów społecznych;
- określanie potrzeb społecznych i sposobu ich zaspokajania;
- promocja regionu.

§ 5. Sfera zadań publicznych obejmuje zadania o których mowa w art. 4 ustawy, ze szczególnym uwzględnieniem w 2007 roku:

- ochrony i promocji zdrowia;
- upowszechniania kultury fizycznej i sportu;
- krajoznawstwa oraz wypoczynku dzieci i młodzieży;
- nauki, edukacji, oświaty i wychowania;
- kultury, sztuki, ochrony dóbr kultury i tradycji;
- porządku i bezpieczeństwa publicznego oraz przeciwdziałania patologiom społecznym;
- podtrzymywania tradycji narodowej, pielęgnowania polskości oraz rozwoju świadomości narodowej, obywatelskiej i kulturowej;

§ 6.1. Zadania wymienione w § 5 obejmują w szczególności:

- 1) zorganizowanie kampanii edukacyjnej na temat zapobiegania i rozwiązywania problemów alkoholowych i problemów narkomanii,
- 2) organizowanie i prowadzenie sportowych zajęć pozalekcyjnych dla dzieci i młodzieży,
- 3) przystosowanie ludzi niedostosowanych społecznie do samodzielnego funkcjonowania w środowisku,
- 4) zorganizowanie i prowadzenie Uniwersytetu III Wieku dla mieszkańców Gminy Staszów,

- 5) wspieranie inicjatyw mających na celu organizację koncertów umuzykalniających dla dzieci i młodzieży,
- 6) zorganizowanie masowej imprezy plenerowej promującej Gminę Staszów,
- 7) pomoc w organizacji spotkań, konferencji, seminariów z ciekawymi ludźmi (pisarzami, malarzami, fotografikami) połączonych z wystawą i ekspozycją zbiorów muzealnych.
- 8) promocję miasta i gminy poprzez działalność wydawniczą służącą wzbogacaniu zbiorów Biblioteki Staszowskiej
- 9) pomoc w organizacji turniejów, zawodów, kursów tańca sportowego, nowoczesnego, ludowego,
- 10) pomoc w zorganizowaniu ogólnopolskiej imprezy w tańcu towarzyskim z udziałem zagranicznych wykonawców, promującej Gminę Staszów,
- 11) szkolenie sportowe dzieci i młodzieży,
- 12) organizowanie imprez, zawodów, turniejów sportowych,
- 13) wspieranie imprez sportowych dużej rangi promujących Gminę Staszów,
- 14) pomoc w przeciwdziałaniu przestępczości, poprawy bezpieczeństwa w miejscach publicznych i monitoringu miejsc zagrożonych,
- 15) wspieranie wypoczynku letniego i zimowego z programem profilaktycznym dla dzieci i młodzieży,
- 16) edukację w zakresie udzielania pierwszej pomocy,
- 17) organizację festiwałów i koncertów muzycznych
- 18) organizację wypoczynku dzieci i młodzieży w tym pozalekcyjnych zajęć sportowych,
- 19) organizację rajdów, zlotów, wycieczek dla dzieci i młodzieży,
- 20) edukację artystyczną dzieci i młodzieży.

2. Określenie sfery zadań publicznych, nazwy zadań do współpracy na 2007 rok wraz z planowanymi kwotami zawarte są w Tabeli Nr 1 do nin. Programu.

III. Formy współpracy

§ 7.1. Samorząd może wspomagać działalność i rozwój organizacji pozarządowych w różny sposób, w szczególności przez:

- promocję ich działalności, zwłaszcza na stronach internetowych i w biuletynie samorządowym;
- nieodpłatne użyczenie sal i sprzętu elektronicznego oraz pomoc w organizacji pewnych działań;
- sprawowanie patronatu samorządu nad konkursami, fundowanie nagród, udział w pracach komisji konkursowych;

- pomoc w nawiązywaniu kontaktów i współpracy organizacji pozarządowych w skali gminnej i ponadlokalnej;
- stwarzanie możliwości udziału w szkoleniach i konferencjach, przede wszystkim z zakresu funduszy zewnętrznych, pomoc w przygotowaniu wniosków o dotacje w drodze konkursu ofert;
- inicjowanie i zapraszanie do udziału w zespołach doradczych i konsultacyjnych;
- zlecanie podmiotom realizacji zadań publicznych na zasadach określonych w ustawie, w for-

mie powierzenia wykonywania zadań publicznych, wraz z udzielaniem dotacji na finansowanie ich realizacji oraz wspierania takich zadań, wraz z udzieleniem dotacji na dofinansowanie ich realizacji;

- informowanie i współdziałanie w pozyskiwaniu środków finansowych ze źródeł zewnętrznych;
- informowanie organizacji o planowanych kierunkach działalności i współdziałanie w celu zharmonizowania tych kierunków;
- konsultowanie z podmiotami programu, odpowiednio do zakresu ich działania, projektów aktów normatywnych w dziedzinach dotyczących działalności statutowej tych organizacji.

§ 8.1. W celu kształtowania właściwej współpracy między samorządem a organizacjami pozarządowymi wynikającymi z niniejszego programu oraz podniesienia skuteczności działań na rzecz społeczności lokalnej oraz rozwoju lokalnego Gminy Staszów Burmistrz Miasta i Gminy Staszów może powołać Lokalną Koalicję na rzecz Rozwoju Gminy Staszów, będącą ciałem doradczym i opiniującym funkcjonującym przy samorządzie.

2. W skład Lokalnej Koalicji na rzecz Rozwoju mogą wchodzić reprezentanci organizacji pozarządowych oraz samorządu, a także inne osoby fizyczne i prawne, których obecność w pracach Koalicji może

mieć znaczenie dla kształtowania i realizacji polityki społecznej samorządu.

3. Regulamin działania Koalicji ustala Burmistrz Miasta i Gminy Staszów w drodze zarządzenia.

§ 9. Organizacje pozarządowe współpracując z samorządem w ramach programu mogą:

- skorzystać z form pomocy określonych w § 7;
- informować o kierunkach swych działań, co może stać się podstawą do ustalenia wspólnych działań z samorządem;
- wyrażać opinie i kształtować zasady współpracy samorządu z organizacjami pozarządowymi;
- współtworzyć oraz partycypować w działaniach Lokalnej Koalicji na Rzecz Rozwoju;
- aktywnie kształtować obecną, jak i przyszłą lokalną politykę społeczną samorządu;
- wychodzić z inicjatywami i propozycjami działań w partnerstwie z samorządem,
- inicjować powstanie zespołów doradczych i konsultacyjnych,
- inicjować i organizować spotkania, szkolenia i konferencje we współpracy z samorządem,
- inicjować i organizować konsultacje aktów normatywnych o których mowa w § 7 oraz innych konsultacji społecznych na temat istotnych dla społeczności lokalnej problemów.

IV. Finansowanie programu

§ 10. Program będzie finansowany lub wspierany ze środków własnych Gminy Staszów. Wyso-

kość środków przewidzianych na realizację zadań określony jest w Tabeli Nr 1.

V. Ewaluacja i monitoring programu

§ 11.1. Ewaluacja i monitoring programu ma służyć skuteczniejszej współpracy pomiędzy samorządem a organizacjami objętymi programem. Pozwoli na szybkie reagowanie na zaistniałe potrzeby i problemy oraz umożliwi udoskonalenie współpracy w przyszłości.

2. Podmioty programu powinny brać udział w spotkaniach ewaluacyjnych, które zwołane zostaną przez samorząd. Organizacje pozarządowe zostaną poinformowane o dacie spotkań ewaluacyjnych nie później niż na tydzień przed spotkaniem. Ostatnie ze spotkań odbędzie się przed wniesieniem pod obrady Rady Miejskiej w Staszowie programu na 2008 rok i poświęcone będzie końcowej ewaluacji programu oraz wypracowaniu programu na rok kolejny.

3. Burmistrz może przekazać obowiązki monitoringu i ewaluacji programu Koalicji na Rzecz Rozwoju.

§ 12. Organizacje pozarządowe mogą zgłaszać swoje uwagi, wnioski i propozycje odnośnie realizacji programu bezpośrednio do Urzędu Miasta i Gminy Staszów do Wydziału Edukacji, Zdrowia i Opieki Społecznej lub do przedstawicieli Koalicji na rzecz Rozwoju, jeśli taka zostanie powołana.

§ 13. U celu usystematyzowania i podniesienia efektywności współpracy między Gminą Staszów a organizacjami realizującymi swą działalność w zakresie pożytku publicznego ustala się, iż koordynatorem całości tego współdziałania będzie Wydział Edukacji, Zdrowia i Opieki Społecznej.

Tabela Nr 1

Zadania do otwartego konkursu ofert na realizację w 2007r. zadań publicznych świadczonych na rzecz społeczności lokalnej przez organizacje prowadzące działalność pożytku publicznego w zakresie:

Ochrony i promocji zdrowia

Nr zadania	Nazwa zadania	Planowana Kwota
1	2	3
Zadanie 1	Zorganizowanie kampanii edukacyjnej na temat zapobiegania i rozwiązywania problemów alkoholowych.	2 000,00 zł
Zadanie 2	Zorganizowanie kampanii edukacyjnej na temat zapobiegania i rozwiązywania problemów narkomanii	5 000,00 zł
Zadanie 3	Organizowanie i prowadzenie sportowych zajęć pozalekcyjnych - popularyzowanie i organizacja piłki nożnej wśród dzieci i młodzieży szkół podstawowych na terenie Staszowa oraz udział w mistrzostwach na szczeblu lokalnym, regionalnym i krajowym.	4.000,00 zł
Zadanie 4	Organizowanie i prowadzenie sportowych zajęć pozalekcyjnych - popularyzowanie i organizacja lekkiej atletyki wśród dzieci i młodzieży na terenie wschodniej części gminy oraz udział w mistrzostwach na szczeblu lokalnym, regionalnym i krajowym)	7 000,00 zł
Zadanie 5	Organizowanie i prowadzenie sportowych zajęć pozalekcyjnych - popularyzowanie i organizacja piłki nożnej wśród młodzieży gimnazjalnej na terenie Staszowa oraz udział w mistrzostwach na szczeblu lokalnym, regionalnym i krajowym.	3 000,00 zł
Zadanie 6	Organizowanie i prowadzenie sportowych zajęć pozalekcyjnych - popularyzowanie i organizowanie tenisa stołowego i lekkiej atletyki wśród dzieci i młodzieży na terenie zachodniej części gminy oraz udział w mistrzostwach na szczeblu lokalnym, regionalnym i krajowym.	4 000,00 zł
Zadanie 7	Organizowanie i prowadzenie sportowych zajęć pozalekcyjnych - popularyzowanie i organizowanie sportów obronnych wśród dzieci i młodzieży oraz udział w mistrzostwach na szczeblu lokalnym	4 000,00 zł
Zadanie 8	Organizowanie i prowadzenie sportowych zajęć pozalekcyjnych - organizowanie szkoleń z zakresu pierwszej pomocy wśród dzieci i młodzieży na terenie miasta i gminy Staszów.	3 000,00 zł
Zadanie 9	Zorganizowanie obozu / kolonii dla dzieci i młodzieży z rodzin dysfunkcyjnych połączonego z realizacją programu profilaktycznego z zakresu problematyki uzależnień	5 000,00 zł
Zadanie 10	Edukacja i promocja zdrowia szczególnie w zakresie zapobiegania i wczesnego wykrywania chorób uznanych za powszechnie występujące na terenie Gminy Staszów	2 000,00 zł
Zadanie 11	Wspieranie integracji społecznej osób niewidomych w środowisku lokalnym.	1.000,00 zł
Razem:	X	40 000,00 zł

Kultury, sztuki, ochrony dóbr kultury i tradycji

Nr zadania	Nazwa zadania	Planowana kwota
Zadanie 1	Zorganizowanie i prowadzenie Uniwersytetu III Wieku dla mieszkańców Gminy Staszów	4 000,00 zł
Zadanie 2	Zorganizowanie cyklu koncertów umuzykalniających dla dzieci i młodzieży.	5 000,00 zł
Zadanie 3	Zorganizowanie masowej imprezy plenerowej promującej Gminę Staszów.	15 000,00 zł
Zadanie 4	Organizowanie na szczeblu Gminy Staszów spotkań, konferencji, seminariów z ciekawymi ludźmi (pisarzami, malarzami, fotografikami) połączonych z wystawą i ekspozycją zbiorów muzealnych.	5 000,00 zł
Zadanie 5	Wydawanie niskonakładowych publikacji, książek promujących Gminę Staszów, służących wzbogacaniu zbiorów Biblioteki Staszowskiej	5 000,00 zł
Zadanie 6	Organizowanie turniejów, zawodów, kursów tańca sportowego, nowoczesnego, ludowego.	10 000,00 zł
Zadanie 7	Zorganizowanie ogólnopolskiej imprezy promującej gminę Staszów w tańcu towarzyskim z udziałem zagranicznych wykonawców.	7 000,00 zł
Razem:	X	51 000,00 zł

Upowszechniania kultury fizycznej i sportu

Nr zadania	Nazwa zadania	Planowana Kwota
Zadanie 1	Szkolenie sportowe dzieci i młodzieży, organizowanie imprez, zawodów, turniejów sportowych (popularyzowanie piłki nożnej wśród dzieci i młodzieży na terenie północno-wschodniej części gminy, współzawodnictwo na szczeblu lokalnym i regionalnym ze szczególnym uwzględnieniem drużyn młodzieżowych).	4.000,00 zł
Zadanie 2	Szkolenie sportowe dzieci i młodzieży, organizowanie imprez, zawodów, turniejów sportowych (popularyzowanie piłki nożnej wśród dzieci i młodzieży na terenie południowej części gminy, współzawodnictwo na szczeblu lokalnym i regionalnym ze szczególnym uwzględnieniem drużyn młodzieżowych).	10 000,00 zł
Zadanie 3	Szkolenie sportowe dzieci i młodzieży, organizowanie imprez, zawodów, turniejów sportowych (popularyzowanie tenisa stołowego i zapasów wśród dzieci i młodzieży na terenie północno-wschodniej części gminy, współzawodnictwo na szczeblu lokalnym i regionalnym za szczególnym uwzględnieniem drużyn młodzieżowych).	4 000,00 zł
Zadanie 4	Szkolenie sportowe dzieci i młodzieży, organizowanie imprez, zawodów, turniejów sportowych (popularyzowanie piłki siatkowej i plażowej na terenie Miasta i Gminy Staszów, współzawodnictwo na szczeblu lokalnym i regionalnym za szczególnym uwzględnieniem drużyn młodzieżowych)	10 000,00 zł
Zadanie 5	Uczestnictwo dzieci i młodzieży w piłce siatkowej i plażowej w imprezie dużej rangi promującej Gminę Staszów na szczeblu wojewódzkim i centralnym.	5.000,00 zł
Zadanie 6	Współzawodnictwo sportowe dzieci i młodzieży z uwzględnieniem imprez wojewódzkich, ogólnopolskiej olimpiady młodzieży, igrzysk młodzieży szkolnej w relacji przedszkoli, szkół podstawowych i gimnazjów na szczeblu gminy, powiatu i województwa).	15 000,00 zł

Zadanie 7	Imprezy sportowe dużej rangi promujące Gminę Staszów (popularyzacja tańca sportowego poprzez organizację i udział w zawodach na szczeblu lokalnym, regionalnym i krajowym).	10 000,00 zł
Zadanie 8	Szkolenie sportowe dzieci i młodzieży w piłce nożnej z terenu Staszowa, organizowanie imprez, zawodów, turniejów sportowych.	25 000,00 zł
Razem:	X	83 000,00 zł

Porządku i bezpieczeństwa publicznego

Nr zadania	Nazwa zadania	Planowana Kwota
Zadanie 1	Przeciwdziałanie przestępczości, poprawa bezpieczeństwa w miejscach publicznych, monitoring miejsc zagrożonych	10 000,00 zł
Razem:	X	10 000,00 zł

1344

UCHWAŁA Nr VIII/38/07 RADY MIEJSKIEJ W STASZOWIE

z dnia 28 lutego 2007r.

w sprawie uchwalenia budżetu Miasta i Gminy Staszów na 2007 rok

Na podstawie art. 18 ust. 2 pkt 4, pkt 9 lit. d, lit. i ustawy z dnia 8 marca 1990 roku o samorządzie gminnym (tekst jednolity Dz. U. z 2001 roku Nr 142, poz 1591; zmieniony Dz. U. z 2002 roku Nr 23, poz. 220; Nr 62, poz. 558; Nr 113, poz. 984; Nr 153, poz. 1271; Nr 214, poz. 1806; z 2003 roku Nr 80, poz. 717; Nr 162, poz. 1568; z 2004 roku Nr 102, poz. 1055; Nr 116, poz. 1203; z 2005 roku Nr 172, poz. 1441, Dz. U. Nr 175 poz. 1457; z 2006 roku Dz. U. Nr 17 poz 128 Nr 181 poz. 1337) w związku z art. 86, art. 165, art. 166 ust. 1, art. 173 ust. 1, art. 174, art. 184 ust. 1, pkt 1, 2, 3, 4, 5, 6, 7, 8, 9, 10, 11, 13, 14, 15 ust. 2, ust. 3, art. 188 ust. 2, pkt 1, art. 194, ust. 1 i 2, art. 195 ust. 2 ustawy z dnia 30 czerwca 2005r. o finansach publicznych (Dz. U. z 2005 roku Nr 249 poz. 2104, Dz. U. Nr 169 poz. 1420; z 2006 roku Dz. U. Nr 45 poz. 319, Dz. U. Nr 104 poz. 708. Dz. U. Nr 170 poz. 1217 i 1218; Dz. U. Nr 187 poz. 1381; Dz. U. Nr 249, poz. 1832) Rada Miejska w Staszowie uchwala co następuje:

§ 1. Dochody budżetu Miasta i Gminy Staszów w wysokości 46 186 272 zł, zgodnie załącznikiem Nr 1.

§ 2.1. Wydatki budżetu Miasta i Gminy Staszów w wysokości 53 086 272 zł, z tego:

- a) wydatki bieżące 41 569 957 zł
w tym:
- wynagrodzenia i pochodne od wynagrodzeń 20 690 709 zł
 - dotacje 1 394 561 zł
 - wydatki na obsługę długu 374 836 zł
- b) wydatki majątkowe 11 516 315 zł
zgodnie z załącznikiem Nr 2.

2. Limity wydatków na wieloletnie programy inwestycyjne w latach 2007-2009 zgodne z załącznikiem Nr 3 i 3a - wydatki inwestycyjne jednoroczne.

3. Wydatki na programy i projekty realizowane ze środków pochodzących z funduszy strukturalnych i Funduszu Spójności w wysokości 1 216 919 zł,
a) wydatki bieżące 19 725 zł
b) wydatki majątkowe 1 197 194 zł
zgodnie z załącznikiem Nr 4.

§ 3.1. Deficyt budżetu Miasta i Gminy Staszów w wysokości 6 900 000 zł, który zostanie pokryty przychodami pochodzącymi z:

- zaciągniętych kredytów w kwocie 6 900 000 zł

2. Przychody budżetu w wysokości 9 000 517 zł, rozchody w wysokości 2 100 517 zł
zgodnie z załącznikiem Nr 5.

§ 4. W budżecie tworzy się rezerwy:

- 1) ogólną w wysokości 150 000 zł
- 2) celową w wysokości 200 000 zł
z przeznaczeniem na:
 - a) usuwanie skutków klęsk żywiołowych - dział 750 rozdział 75078 50 000 zł
 - b) remonty placówek oświatowych - dział 801 rozdział 80101 100 000 zł
 - c) remonty wiejskich ośrodków zdrowia - dział 851 rozdział 85121 50 000 zł

§ 5.1. Dochody i wydatki związane z realizacją zadań z zakresu administracji rządowej i innych zadań zleconych odrębnymi ustawami, zgodnie z załącznikiem Nr 6.

2. Dochody i wydatki związane z realizacją zadań realizowanych na podstawie (porozumień (umów) między jednostkami samorządu terytorialnego, zgodnie z załącznikiem Nr 7.

§ 6. Ustala się dochody w kwocie 330 000 zł z tytułu wydawania zezwoleń na sprzedaż napojów alkoholowych oraz wydatki w kwocie 511 511 zł

na realizację zadań określonych w gminnym programie profilaktyki i rozwiązywania problemów alkoholowych oraz gminnym programie przeciwdziałania narkomanii.

§ 7.1. Plan przychodów i wydatków w łącznej kwocie 374 126, dla:

- 1) gospodarstw pomocniczych jednostek budżetowych: przychody - 374 126 zł, wydatki - 374 126 zł, zgodnie z załącznikiem Nr 8.

2. Plan dochodów i wydatków w łącznej kwocie dla rachunków dochodów własnych jednostek budżetowych: dochody - 1 241 282 zł; wydatki - 1 393 654 zł, zgodnie z załącznikiem Nr 8.

§ 8.1. Dotacje przedmiotowe dla Centrum Integracji Społecznej w Staszowie:

- 1) z tytułu dofinansowania działalności Centrum Integracji Społecznej z dochodów własnych Gminy, przeznaczonych na realizację gminnego programu profilaktyki i rozwiązywania problemów alkoholowych 86 835 zł zgodnie z załącznikiem Nr 9.

2. Dotacje podmiotowe dla:

- 1) gminnych instytucji kultury na łączną kwotę 1 114 700 zł zgodnie z załącznikiem Nr 10

3. Dotacje celowe na zadania własne gminy realizowane przez podmioty należące i nienależące do sektora finansów publicznych na łączną kwotę 657 021 zł zgodnie z załącznikiem Nr 11

§ 9. Ustala się plan przychodów i wydatków Gminnego Funduszu Ochrony Środowiska i Gospodarki Wodnej w wysokości:

- 1) przychody w kwocie 243 000 zł,
- 2) wydatki w kwocie 299 011 zł zgodnie z załącznikiem Nr 12.

§ 10. Limity zobowiązań z tytułu emisji papierów wartościowych oraz kredytów i pożyczek zaciąganych na:

- 1) sfinansowanie przejściowego deficytu budżetu - w kwocie 2 000 000 zł
w tym: kredyt, pożyczki i papiery wartościowe zaciągane (emitowane) w związku ze środkami określonymi w umowie zawartej z podmiotem dysponującym funduszami strukturalnymi lub Funduszem Spójności Unii Europejskiej - w kwocie 1 000 000 zł;
- 2) sfinansowanie planowanego deficytu budżetu - w kwocie 6 900 000 zł;
- 3) spłatę wcześniej zaciągniętych zobowiązań z tytułu emisji papierów wartościowych oraz za-

ciągniętych pożyczek i kredytów - w kwocie 2 100 517 zł;

§ 11. Upoważnia się Burmistrza Miasta i Gminy Staszów do:

- 1) zaciągania kredytów i pożyczek oraz emisji papierów wartościowych na pokrycie występującego w ciągu roku przejściowego deficytu budżetu do wysokości 2 000 000 zł, w tym: do zaciągania kredytów, pożyczek i emitowania papierów wartościowych w związku ze środkami określonymi w umowie zawartej z podmiotem dysponującym funduszami strukturalnymi lub Funduszem Spójności Unii Europejskiej do wysokości 1 000 000 zł;
- 2) zaciągania zobowiązań:
 - a) na finansowanie wydatków na wieloletnie programy inwestycyjne, na programy i projekty realizowane ze środków Unii Europejskiej lub bezzwrotnych środków zagranicznych oraz na zadania wynikające z kontraktów wojewódzkich do wysokości określonej w załączniku Nr 3 i Nr 4,
 - b) z tytułu umów, których realizacja w roku następnym jest niezbędna dla zapewnienia ciągłości działania Gminy i termin zapłaty upływa w roku następnym,
- 3) dokonywania zmian w planie wydatków w ramach działań klasyfikacji budżetowej z wyłączeniem zwiększenia planowanych wydatków na uposażenia i wynagrodzenia ze stosunku pracy oraz zmian w wieloletnich programach inwestycyjnych,
- 4) dokonywania zmian w wydatkach na zadania inwestycyjne roczne w ramach paragrafu,
- 5) udzielania w roku budżetowym pożyczek do łącznej kwoty 500 000 zł,
- 6) lokowania wolnych środków budżetowych na rachunkach bankowych w innych bankach niż bank prowadzący obsługę budżetu Gminy,
- 7) udzielania w roku budżetowym poręczeń i gwarancji do łącznej kwoty 500 000 zł.
- 8) zabezpieczenia spłaty zaciągniętych w 2007 roku kredytów i pożyczek w formie: weksel in blanco, poręczenia, hipoteki, dobrowolnego poddania się egzekucji, zastawu na rzeczach ruchomych

§ 12. Wykonanie uchwały powierza się Burmistrzowi Miasta i Gminy Staszów.

§ 13. Uchwała wchodzi w życie z dniem podjęcia z mocą obowiązującą od 1 stycznia 2007 rok i podlega publikacji w Dzienniku Urzędowym Województwa Świętokrzyskiego oraz na tablicy ogłoszeń Urzędu Miasta i Gminy w Staszowie

Przewodniczący Rady Miejskiej: Cz.M. Dyl

Załączniki do uchwały Nr VIII/38/07
Rady Miejskiej w Staszowie
z dnia 28 lutego 2007r.

Załącznik Nr 1

Dochody budżetu Miasta i Gminy Staszów na 2007r.

w złotych

Dział 1	Rozdział 2	§ 3	Treść 4	Plan 2007r. 5
020	02095	0750	Dochody z najmu i dzierżawy składników majątkowych Skarbu Państwa, jednostek samorządu terytorialnego lub innych jednostek zaliczanych do sektora finansów publicznych oraz innych umów o podobnym charakterze	4 500
			Razem dział 020	4 500
700	70005	0470	Wpływy z opłat za zarząd, użytkowanie i użytkowanie wieczyste nieruchomości	90 000
	70005	0750	Dochody z najmu i dzierżawy składników majątkowych Skarbu Państwa, jednostek samorządu terytorialnego lub innych jednostek zaliczanych do sektora finansów publicznych oraz innych umów o podobnym charakterze	142 000
	70005	0760	Wpływy z tytułu przekształcenia prawa użytkowania wieczystego przysługującego osobom fizycznym w prawo własności	35 000
	70005	0870	Wpływy ze sprzedaży składników majątkowych	390 000
			Razem dział 700	657 000
750	75011	2010	Dotacje celowe otrzymane z budżetu państwa na realizację zadań bieżących z zakresu administracji rządowej oraz innych zadań zleconych gminie ustawami	179 600
	75011	2360	Dochody jednostek samorządu terytorialnego związane z realizacją zadań z zakresu administracji rządowej oraz innych zadań zleconych ustawami	4 339
	75023	0690	Wpływy z różnych opłat	259 478
			Razem dział 750	443 417
751	75101	2010	Dotacje celowe otrzymane z budżetu państwa na realizację zadań bieżących z zakresu administracji rządowej oraz innych zadań zleconych gminie ustawami	4 386
			Razem dział 751	4 386
756	75601	0350	Podatek od działalności gospodarczej osób fizycznych, opłacany w formie karty podatkowej	25 000
	75615	0310	Podatek od nieruchomości	4 800 000
	75615	0320	Podatek rolny	22 000
	75615	0330	Podatek leśny	113 000
	75615	0340	Podatek od środków transportowych	250 000
	75615	0500	Podatek od czynności cywilnoprawnych	10 000
	75616	0310	Podatek od nieruchomości	1 820 000
	75616	0320	Podatek rolny	381 397
	75616	0330	Podatek leśny	44 000
	75616	0340	Podatek od środków transportowych	260 000
	75616	0360	Podatek od spadków i darowizn	40 000
	75616	0370	Podatek od posiadania psów	4 000
	75616	0430	Wpływy z opłaty targowej	210 000
	75616	0500	Podatek od czynności cywilnoprawnych	270 000
	75618	0410	Wpływy z opłaty skarbowej	931 548
	75618	0480	Wpływy z opłat za wydawanie zezwoleń na sprzedaż alkoholu	330 000
	75621	0010	Podatek dochodowy od osób fizycznych	9 326 390
	75621	0020	Podatek dochodowy od osób prawnych	392 327
			Razem dział 756	19 229 662
758	75801	2920	Subwencje ogólne z budżetu państwa	12 347 090
	75807	2920	Subwencje ogólne z budżetu państwa	2 839 021
	75831	2920	Subwencje ogólne z budżetu państwa	96 024
			Rzazem dział 758	15 282 135
801	80101	0750	Dochody z najmu i dzierżawy składników majątkowych Skarbu państwa, jednostek samorządu terytorialnego lub innych jednostek zaliczanych do sektora finansów publicznych oraz innych umów o podobnym charakterze	30 000
	80104	0690	Wpływy z różnych opłat	260 000
	80104	8545	Środki pochodzące z Norweskiego Mechanizmu Finansowego oraz Mechanizmu Finansowego Europejskiego Obszaru Gospodarczego przeznaczone na finansowanie zadań realizowanych przez jednostki sektora finansów publicznych	1 017 615
	80110	2707	Środki na dofinansowanie własnych zadań bieżących gmin pozyskane z innych źródeł	4 328
			Razem dział 801	1 311 943
852	85203	2010	Dotacje celowe otrzymane z budżetu państwa na realizację zadań bieżących z zakresu administracji rządowej oraz innych zadań zleconych gminie ustawami	197 310
	85212	2010	Dotacje celowe otrzymane z budżetu państwa na realizację zadań bieżących z zakresu administracji rządowej oraz innych zadań zleconych gminie ustawami	7 830 968
	85213	2010	Dotacje celowe otrzymane z budżetu państwa na realizację zadań bieżących z zakresu administracji rządowej oraz innych zadań zleconych gminie ustawami	57 700

1	2	3	4	5
	85214	2010	Dotacje celowe otrzymane z budżetu państwa na realizację zadań bieżących z zakresu administracji rządowej oraz innych zadań zleconych gminie ustawami	309 026
	85214	2030	Dotacje celowe otrzymane z budżetu państwa na realizację własnych zadań bieżących gmin	83 583
	85219	2030	Dotacje celowe otrzymane z budżetu państwa na realizację własnych zadań bieżących gmin	468 323
	85228	2010	Dotacje celowe otrzymane z budżetu państwa na realizację zadań bieżących z zakresu administracji rządowej oraz innych zadań zleconych gminie ustawami	34 629
	85295	2030	Dotacje celowe otrzymane z budżetu państwa na realizację własnych zadań bieżących gmin	145 690
			Razem dział 852	9 127 229
926	92605	0750	Dochody z najmu i dzierżawy składników majątkowych Skarbu Państwa, jednostek samorządu terytorialnego lub innych jednostek zaliczanych do sektora finansów publicznych oraz innych umów o podobnym charakterze	126 000
			Razem dział 926	126 000
Dochody ogółem				46 186 272

Załącznik Nr 2

Wydatki budżetu Miasta i Gminy Staszów na 2007r.

w złotych

Dział	Rozdział	Nazwa	Plan na 2007r.	w tym: z tego:						Wydatki majątkowe
				Wydatki bieżące	Wynagrodzenia	Pochodne od wynagrodzeń	Dotacje	Wydatki na obsługę długu (odsetki)	Wydatki z tytułu poręczeń i gwarancji	
1	2	3	4	5	6	7	8	9	10	11
010		Rolnictwo i łowiectwo								
	01010	Infrastruktura wodociągowa i sanitacyjna wsi	360 050							360 050
	01028	Fundusz Ochrony Gruntów Rolnych	6 500	6 500						
	01030	Izby rolnicze	7 760	7 760						
	01095	Pozostała działalność	68 768	10 000						58 768
		Razem dział 010	443 078	24 260						418 818
020		Leśnictwo								
	02095	Pozostała działalność	6 100	6 100						
		Razem dział 020	6 100	6 100						
600		Transport i łączność								
	60013	Drogi publiczne wojewódzkie	868 646							868 646
	60014	Drogi publiczne powiatowe	463 995							463 995
	60016	Drogi publiczne gminne	4 620 718	453 600						4 167 118
	60017	Drogi wewnętrzne	526 957							526 957
		Razem dział 600	6 480 316	453 600						6 026 716
710		Działalność usługowa								
	71035	Cmentarze	2 000	2 000						
		Razem dział 710	2 000	2 000						
750		Administracja publiczna								
	75011	Urzędy wojewódzkie	179 600	179 600	152 025	27 575				
	75020	Starostwa powiatowe	7 776	7 776			7 776			
	75022	Rady gmin	234 973	234 973						
	75023	Urzędy gmin	4 907 547	4 619 418	2 718 312	511 455				288 129
	75075	Promocja jednostek samorządu terytorialnego	105 000	105 000	10 000					
	75078	Usuwanie skutków klęsk żywiołowych	50 000	50 000						
		Razem dział 750	5 484 896	5 196 767	2 880 337	539 030	7 776			288 129
751		Urzędy naczelnych organów władzy państwowej, kontroli i ochrony prawa oraz sądownictwa								
	75101	Urzędy naczelnych organów władzy państwowej, kontroli i ochrony prawa	4 386	4 386	2 844	567				
		Razem dział 751	4 386	4 386	2 844	567				
754		Bezpieczeństwo publiczne i ochrona przeciwpożarowa								
	75412	Ochotnicze straże pożarne	769 650	245 673	47 040	4 000				523 977
	75414	Obrona cywilna	2 550	2 550						
	75495	Pozostała działalność	11 250	11 250			11 250			
		Razem dział 754	783 450	259 473	47 040	4 000	11 250			523 977
756		Dochody od osób prawnych, od osób fizycznych i od innych jednostek nieposiadających osobowości prawnej oraz wydatki związane z ich poborem								
	75647	Pobór podatków, opłat i niepodatkowych należności budżetowych	172 600	172 600	52 800	5 800				
		Razem dział 756	172 600	172 600	52 800	5 800				
757		Obsługa długu publicznego								
	75702	Obsługa papierów wartościowych, kredytów i pożyczek jednostek samorządu terytorialnego	374 836	374 836				374 836		
		Razem dział 757	374 836	374 836				374 836		
758		Różne rozliczenia								
	75818	Rezerwy ogólne i celowe	150 000	150 000						
		Razem dział 758	150 000	150 000						
801		Oświata i wychowanie								
	80101	Szkoły podstawowe	9 681 096	9 042 089	6 303 377	1 275 350				639 007
	80103	Oddziały przedszkolne w szkołach podstawowych	50 830	50 830	35 190	6 918				

1	2	3	4	5	6	7	8	9	10	11
	80104	Przedszkola	4 482 824	3 285 630	2 320 089	462 186				1 197 194
	80110	Gimnazja	4 592 795	4 592 795	3 349 945	662 535				
	80113	Dowożenie uczniów do szkół	845 551	845 551	79 151	11 504				
	80146	Dokształcanie i doskonalenie nauczycieli	87 590	87 590						
	80195	Pozostała działalność	10 050	10 050	600					
		Razem dział 801	19 750 736	17 914 535	12 088 352	2 418 493				1 836 201
851		Ochrona zdrowia								
	85121	Lecznictwo ambulatoryjne	101 600	101 600						
	85153	Zwalczanie narkomanii	72 090	72 090	21 290		5 000			
	85154	Przeciwdziałanie alkoholizmowi	352 586	352 586	136 960		20 357	35 000		
		Razem dział 851	526 276	526 276	158 250		20 357	40 000		
852		Pomoc społeczna								
	85202	Domy pomocy społecznej	216 000	216 000						
	85203	Ośrodki wsparcia	261 195	261 195	159 539		31 318			
	85212	Świadczenia rodzinne, zaliczka alimentacyjna oraz składki na ubezpieczenia emerytalne i rentowe z ubezpieczenia społecznego	7 830 968	7 830 968	114 600		124 100			
	85213	Składki na ubezpieczenie zdrowotne opłacane za osoby pobierające niektóre świadczenia z pomocy społecznej oraz niektóre świadczenia rodzinne	57 700	57 700			57 700			
	85214	Zasiłki i pomoc w naturze oraz składki na ubezpieczenia emerytalne i rentowe	592 609	592 609						
	85215	Dodatki mieszkaniowe	550 000	550 000						
	85219	Ośrodki pomocy społecznej	743 740	743 740	557 885		104 716			
	85220	Jednostki specjalistycznego poradnictwa, mieszkania chronione ośrodki interwencji kryzysowej	2 400	2 400						
	85228	Usługi opiekuńcze i specjalistyczne usługi opiekuńcze	137 149	137 149	95 715		16 194			
	85232	Centra integracji społecznej	86 835	86 835			86 835			
	85295	Pozostała działalność	265 690	265 690						
		Razem dział 852	10 744 286	10 744 286	927 739		334 028	86 835		
854		Edukacyjna opieka wychowawcza								
	85401	Świetlice szkolne	1 026 131	1 026 131	672 585		132 380			
	85446	Dokształcanie nauczycieli	6 258	6 258						
		Razem dział 854	1 032 389	1 032 389	672 585		132 380			
900		Gospodarka komunalna i ochrona środowiska								
	90001	Gospodarka ściekowa i ochrona wód	789 000	744 000						45 000
	90003	Oczyszczanie miast i wsi	710 000	710 000						
	90015	Oświetlenie ulic, placów i dróg	1 055 000	905 000						150 000
	90095	Pozostała działalność	2 051 874	404 400						1 647 474
		Razem dział 900	4 605 874	2 763 400						1 842 474
921		Kultura i ochrona dziedzictwa narodowego								
	92109	Domy i ośrodki kultury, świetlice i kluby	671 100	671 100			671 100			
	92116	Biblioteki	443 600	443 600			443 600			
	92195	Pozostała działalność	51 000	51 000			51 000			
		Razem dział 921	1 165 700	1 165 700			1 165 700			
926		Kultura fizyczna i sport								
	92601	Obiekty sportowe	200 000							200 000
	92605	Zadania w zakresie kultury fizycznej i sportu	761 349	761 349	345 420		60 687	83 000		
	92695	Pozostała działalność	398 000	18 000						380 000
		Razem dział 926	1 359 349	779 349	345 420		60 687	83 000		580 000
		Ogółem wydatki	53 086 272	41 569 957	17 175 367		3 515 342	1 394 561	374 836	11 516 315

Załącznik Nr 3

Limity wydatków na wieloletnie programy inwestycyjne w latach 2007-2009

w złotych

Lp.	Dział	Rozdz.	Nazwa zadania inwestycyjnego i okres realizacji (w latach)	Łączne nakłady finansowe	wydatki poniesione do 31.12.2006r.	Planowane wydatki					2008r.	2009r.	wydatki do poniesienia po 2009 roku	Jednostka organizac. realizująca zadanie lub koordynująca
						rok budżetowy 2007 (8+9+10+11)	w tym źródła finansowania			2008r.				
1	2	3	4	5	6	7	8	9	10	11	12	13	14	15
1.	010	01010	Budowa sieci wodociągowej wraz z przyłączami domowymi w miejscowościach: - Wiązownica Kolonia-Granicznik-Browary, - Ogłędów-Krzewiny, - Staszów-Kurozwęki Wiązownica - Wronia Góra	806031	295981	360050	360050				150000			Gmina
2.	010	01095	Budowa ścieżki rowerowej w miejscowości Kurozwęki	297021	3184	58768	58768				235069			Gmina
			Razem dział 010	1103052	299165	418818	418818	0	0	0	385069	0	0	
3.	600	60016	Przebudowa drogi gminnej Nr 003818T w miejscowości Łukawica	658768	9027	129949	129949				519792			Gmina
4.	600	60016	Przebudowa odcinków dróg gminnych Nr 003004T 003801T 003799T 003802T w Wiśniowej	1677595	18227	331874	331874				1327494			Gmina

1	2	3	4	5	6	7	8	9	10	11	12	13	13	
5	600	60016	Przebudowa drogi gminnej Nr 003713T (4246001) Stolec-Ogledów	362000	8699	353301	353301						Gmina	
6	600	60016	Zagospodarowanie terenu przy ulicy Konstytucji 3-go Maja w Staszowie	830000	173279	451000	451000				205721		Gmina	
7	600	60016	Przebudowa ulicy M. Skłodowskiej w Staszowie	280000	87752	167948	167948				24300		Gmina	
8	600	60016	Przebudowa ulicy Polnej w Staszowie	300000	5490	30000	30000				264510		Gmina	
9	600	60016	Przebudowa ulicy Jałowcowej w Staszowie	320000	6954	313046	313046						Gmina	
10	600	60016	Przebudowa ulicy J. Słowackiego w Staszowie	300000		100000	100000				200000		Gmina	
11	600	60016	Przebudowa ulicy Towarowej w Staszowie	500000		150000	150000				350000		Gmina	
12	600	60016	Przebudowa ulicy Jana Pawła II i 25 lecia PRL w Staszowie	900000		80000	80000				600000	220000	Gmina	
13	600	60017	Kontynuacja budowy dróg wewnątrzosiedlowych na osiedlu Golejów w Staszowie: ulica Topolowa, odcinki uluc: Jodłowa, Sosnowa, Wiosenna i Konwaliowa	1500000	833318	526957	526957				139725		Gmina	
			Razem dział 600	7628363	1142746	2634075	2634075				3631542	220000	0	
14	750	75023	Remont budynku Urzędu Miasta i Gminy w Staszowie	800000	622871	177129	177129						Gmina	
15	750	75023	Komputeryzacja Urzędu Miasta i Gminy w Staszowie	500000	349260	111000	111000				39740		Gmina	
			Razem dział 750	1300000	972131	288129	288129				39740			
16	754	75412	Budowa strażnicy w Wiśniowej	728000	251603	476397	476397						Gmina	
17.	754	75412	Budowa, rozbudowa i remonty strażnic (OSP Smerdyna)	348397	242086	47580	47580				58731		Gmina	
			Razem dział 754	1076397	493689	523977	523977	0	0	0	58731	0	0	
18.	801	80101	Termomodernizacja obiektów - Zespołu Placówek Oświatowych - Publiczna Szkoła Podstawowa Nr 1 i Przedszkole w Staszowie - etap I (wymiana stolarki okiennej i drzwiowej, ocieplenie ścian i stropów)	1909800	1450507	12200	12200				447093		Gmina	
19.	801	80101	Budowa infrastruktury sportowej przy Publicznej Szkole Podstawowej Nr 3 w Staszowie	2876305	97600	416807	416807				2361898		Gmina	
20.	801	80101	Odnowa zabytkowego Pałacu w Wiśniowej wraz z zagospodarowaniem przyległego terenu i budynków - utworzenie centrum wychowawczo-kulturowego	3000000		30000	30000				970000	1000000	1000000	Gmina
21.	801	80101	Budowa hali sportowej z zapleczem, infrastrukturą i wyposażeniem przy ZSPSP Nr 2 i PG Nr 2 w Staszowie	3500000		180000	180000				1020000	1000000	1300000	Gmina
22.	801	80104	Termomodernizacja obiektów - Przedszkola Nr 8 i Nr 3 w Staszowie	1216714	19520	1197194	179579			1017615			Gmina	
			Razem dział 801	12502819	1567627	1836201	818586			1017615	4798991	2000000	2300000	
23.	900	90015	Przebudowa oświetlenia ulicznego	500000	255947	150000	150000				94053		Gmina	
24.	900	90095	Budowa infrastruktury technicznej w Staszowie na:	10330000		410000	410000				4957448	3362552	1600000	Gmina
			Osiedlu na Stoku	5000000		140000	140000				3857448	178189	824363	
			Osiedlu Małopolskie	5000000		170000	170000				1230000	2000000	1600000	
			Osiedlu Ogrody	330000	24710	100000	100000				205290			
25.	900	90095	Wykup gruntów	2800000	2218647	297474	297474				283879		Gmina	
26.	900	90095	Budowa infrastruktury technicznej w ramach rewitalizacji osiedla „Staszówek” w Staszowie	5000000		350000	350000				650000	1850000	2150000	Gmina
27.	900	90095	Opracowanie miejscowych planów zagospodarowania przestrzennego	1116440	80446	410000	410000				625994		Gmina	
28.	900	90095	Budowa zbiornika małej retencji Wólka Żabna	100000		GSOŚiGW 13 375							Gmina	
29.	900	90095	Remont i modernizacja mieszkaniowych zasobów Gminy	650000	429997	130000	130000				90 003		Gmina	
			Razem dział 900	20496440	2985037	1747474	1747474				6701377	5212552	3750000	
30.	926	92601	Rozbudowa stadionu sportowego w Staszowie	3000000	98820	200000	200000				1000000	1701180	Gmina	
31.	926	92695	Budowa tras turystycznych i ścieżek rowerowych	400000	99516	130000	130000				170 484		Gmina	
32.	926	92695	Budowa infrastruktury turystycznej na terenie ośrodka wypoczynowego w Golejowie	735000	25969	150000	150000				559 031		Gmina	

1	2	3	4	5	6	7	8	9	10	11	12	13	13		
33.	926	92695	Renowacja parku miejskiego wraz z terenem „Zalewu nad Czarną”	4182677	62327	100000	100000				1500000	1500000	1020350	Gmina	
Razem dział 926				8317677	286632	580000	580000				3229515	3201180	1020350		
34.	600	60013	Budowa dróg wojewódzkich	2076725	1208079	868646	868646							Gmina	
			1. dokumentacja projektowo-kosztorysowa przebudowa drogi wojewódzkiej Nr 765 w Kurozwękach	69815	69815										
			2. budowa chodnika wraz z poszerzeniem jezdni w pasie drogi wojewódzkiej Nr 757 Opatów-Staszów-Stopnica w miejscowości Staszów ul. Opatowska wraz z budową „kanalizacji deszczowej, muru oporowego oraz kładki dla pieszych od km 33+694,67 do km 34+626,1 długości 929,43 m	1083444	983444	100000	100000								
			3. przebudowa drogi wojewódzkiej nr 765 relacji Chmielnik-Szydłów-Staszów-Osiek długości 54,007 km w celu podwyższenia parametrów technicznych drogi dla klas G - opracowanie dokumentacji projektowo-kosztorysowej	423466		423466	423466								
			4. przebudowa skrzyżowania dróg wojewódzkich Nr 764 realcji Kielce-Staszów-Polaniec i 757 realcji Opatów-Staszów-Stopnica, drogi powiatowo wojewódzkiej ul. Langiewicza w miejscowości Staszów: - budowa tzw małego ronda z którym to układem komunikacyjnym jest powiązana stacja paliw nr 4094 w Staszowie, - budowa ronda - przebudowa istniejącej linii oświetlenia zewnętrznego przy ul. Opatowskiej, Rakowskiej i Langiewicza w Staszowie	300000	154820	145180	145180								
			5. realizacja zadań przy drodze wojewódzkiej nr 765 relacji Chmielnik-Szydłów-Staszów-Osiek w miejscowości Staszów polegającej na: 1) przebudowie chodnika przy ul. Ogłędowskiej na odcinku od km 32+272 do km 32+890 długości 618 m, 2) przebudowie chodnika przy ul. Kościuszki na odcinku od 33 km+040 do km 33+345 długości 305 m, 3) opracowanie dokumentacji technicznej na odwodnienie skrzyżowania (na światłach) ul. Krakowskiej, Ogłędowskiej, Kościuszki, 4) opracowanie dokumentacji technicznej na budowę chodnika w obrębie skrzyżowania obwodnicy południowej z ulicą olejową długości 200 m.	200000		200000	200000								
Razem dział 600				2076725	1208079	868646	868646								
Ogółem				54501473	8955106	8897320	7879705				1017615	18844965	10633732	7070350	x

* Wybrać odpowiednie oznaczenie źródła finansowania:

A. Dotacje i środki z budżetu państwa (np. od wojewody, MEN, UKFiS, ...)

B. Środki i dotacje otrzymane od innych jst oraz innych jednostek zaliczanych do sektora finansów publicznych

C. Inne źródła

D. Inne źródła

Załącznik Nr 3a

Zadania inwestycyjne roczne w 2007r.

w złotych

Lp.	Dział	Rozdz.	Nazwa zadania inwestycyjnego	Łączne nakłady finansowe	Planowane wydatki					Jednostka org. realizująca zadanie lub koordynująca program
					rok budżetowy 2007 (7+8+9+10)	w tym źródła finansowania				
				dochody własne jst		kredyty i pożyczki	dotacje i środki pochodzące z innych źr.*	środki wymienione w art. 5 ust. 1 pkt 2 i 3 u.f.p.		
1	2	3	4	5	6	7	8	9	10	11
1.	600	60016	Przebudowa chodników i parkingów na terenie miasta	200 000	200 000	200 000				Gmina
2.	600	60016	Przebudowa ulicy Szpitalnej w Staszowie	60 000	60 000	60 000				Gmina
3	600	60016	Przebudowa drogi gminnej w Krzszczonowicach	200 000	200 000	200 000				Gmina
4	600	60016	Przebudowa dróg gminnych w Koniemłotach	70 000	70 000	70 000				Gmina
5	600	60016	Przebudowa drogi gminnej w Jasieniu	150 000	150 000	150 000				Gmina
6	600	60016	Przebudowa drogi gminnej Wola Osowa-Morgi	200 000	200 000	200 000				Gmina
7	600	60016	Przebudowa drogi gminnej Sielec-Przyziarki	100 000	100 000	100 000				Gmina
8	600	60016	Przebudowa dróg gminnych Wiązownica Kolonia - a) Browary b) Dzięk	150 000	150 000	150 000				Gmina
9	600	60016	Przebudowa drogi gminnej w Wólce Łaziska	150 000	150 000	150 000				Gmina
10	600	60016	Przebudowa ulicy Poprzecznej w Staszowie	100 000	100 000	100 000				Gmina
11	600	60016	Przebudowa ulicy Łazienkowskiej w Staszowie	250 000	250 000	250 000				Gmina
12	600	60016	Przebudowa drogi gminnej w Woli Wiśniowskiej	180 000	180 000	180 000				Gmina
13	600	60016	Przebudowa ulicy Leśnej w Staszowie	250 000	250 000	250 000				Gmina
			Razem dział 600	2 060 000	2 060 000	2 060 000				
14	900	90001	Budowa kanalizacji deszczowej na Osiedlu Wschód w Staszowie (ul. Kilińskiego - zajezdnia przy ul. Mickiewicza)	45 000	45 000	45 000				Gmina
15	900	90095	Opracowanie dokumentacji na budynek socjalny	50 000	50 000	50 000				Gmina
			Razem dział 900	95 000	95 000	95 000				
Ogółem				2 155 000	2 155 000	2 155 000				x

Załącznik Nr 4

Wydatki* na programy i projekty realizowane ze środków pochodzących z funduszy strukturalnych i Funduszu Spójności ze środków pochodzących z Mechanizmu Finansowanego Europejskiego Obszaru Gospodarczego oraz Norweskiego Mechanizmu Finansowego

Lp.	Projekt	Kategoria interwencji funduszy strukturalnych	Klasyfikacja (dział, rozdział)	Wydatki w okresie realizacji Projektu (całkowita wartość Projektu) (6+7)	w tym:		Planowane wydatki 2007r.										
					Środki z budżetu krajowego	Środki z budżetu UE	Wydatki razem (9+13)	z tego:				z tego:					
								z tego, źródła finansowania:				z tego, źródła finansowania:					
					Wydatki razem (10+11+12)	pożyczki i kredyty	obligacje	pozostałe**	Wydatki razem (14+15+16+17)	pożyczki na prefinansowanie z budżetu państwa	pożyczki i kredyty	obligacje	pozostałe				
1	2	3	4	5	6	7	8	9	10	11	12	13	14	15	16	17	
1	Wydatki majątkowe razem:		801/80104	1216714	199099	1017615	1197194	179579				179579	1017615				1017615
	Program:																
	Priorytet:																
	Działanie:																
	Nazwa projektu:																
1.1	Razem wydatki:			1216714	199099	1017615	1197194	179579				179579	1017615				1017615
	z tego: 2005/2006r.			19520	19520												
	2007r.			1197194	179579	1017615											
	2008r.																
	2009r.																
2	Wydatki bieżące razem:		801/80110	21640		21640	19725					19725					19725
	Program:																
	Priorytet:																
	Działanie:																
	Nazwa projektu:																
2.1	Razem wydatki:			21640		21640	19725					19725					19725
	z tego: 2006r.			1915		1915											
	2007r.			19725		19725											
	2008r.																
	2009r.																
2.2	Ogółem (1+2)		x	1238354	199099	1039255	1216919	179579				179579	1037340				1037340

Załącznik Nr 5

Przychody i rozchody budżetu w 2007r.

w złotych

Lp.	Treść	Klasyfikacja §	Kwota 2007r.
1	2	3	4
	Przychody ogółem:		9 000 517
1.	Kredyty	§ 952	9 000 517
2.	Pożyczki	§ 952	
3.	Pożyczki na finansowanie zadań realizowanych z udziałem środków pochodzących z budżetu UE	§ 903	
4.	Splaty pożyczek udzielonych	§ 951	

1	2	3	4
5.	Prywatyzacja majątku jst	§ 941 do 944 ¹⁾	
5a.	Prywatyzacja pośrednia	§ 941	
5b.	Prywatyzacja bezpośrednia	§ 942	
5c.	Prywatyzacja majątku pozostałego po likwidacji państwowych jednostek organizacyjnych oraz spółek z udziałem Skarbu Państwa	§ 943	
5d.	Pozostałe przychody z prywatyzacji	§ 944	
6.	Nadwyżka budżetu z lat ubiegłych	§ 957	
7.	Obligacje	§ 911	
8.	Inne papiery wartościowe	§ 931	
9.	Inne źródła (wolne środki)	§ 955	
10.	Przelewy z rachunku lokat	§ 994	
Rozchody ogółem:			2 100 517
1.	Splaty kredytów	§ 992	2 008 000
2.	Splaty pożyczek	§ 992	92 517
3.	Splaty pożyczek otrzymanych na finansowanie zadań realizowanych z udziałem środków pochodzących z budżetu UE	§ 963	
4.	Udzielone pożyczki	§ 991	
5.	Lokaty	§ 994	
6.	Wykup papierów wartościowych	§ 982	
7.	Wykup obligacji	§ 971	
8.	Rozchody z tytułu innych rozliczeń	§ 995	

Załącznik Nr 6

Dochody i wydatki związane z realizacją zadań z zakresu administracji rządowej i innych zadań zleconych odrębnymi ustawami w 2007r.

z złotych

Dział	Rozdział	§	Dotacje ogółem	Wydatki ogółem	z tego:				Wydatki majątkowe
					Wydatki bieżące	w tym:			
				wynagrodzenia		pochodne od wynagrodzeń	dotacje		
1	2	3	4	5	6	7	8	9	10
750	75011	2010	179 600	179 600	179 600	152 025	27 575		
751	75101	2010	4 386	4 386	4 386	2 844	567		
852	85203	2010	197 310	197 310	197 310	132 690	25 800		
852	85212	2010	7 830 968	7 830 968	7 830 968	114 600	124 100		
852	85213	2010	57 700	57 700	57 700		57 700		
852	85214	2010	309 026	309 026	309 026				
852	85228	2010	34 629	34 629	34 629	27 860	5 469		
Ogółem			8 613 619	8 613 619	8 613 619	430 019	241 211		

Załącznik Nr 7

Dochody i wydatki związane z realizacją zadań realizowanych na podstawie porozumień (umów) między jednostkami samorządu terytorialnego w 2007r.

z złotych

Dział	Rozdział	§	Dotacje ogółem	Wydatki ogółem	z tego:				Wydatki majątkowe
					Wydatki bieżące	w tym:			
				wynagrodzenia		pochodne od wynagrodzeń	dotacje		
1	2	3	4	5	6	7	8	9	10
600	60013	6050		868646					868 646
600	60014	6620		463995					463 995
750	75020	2320			7776				
754	75412	2320		1250	1250				
Ogółem				1 341 667	9 026				1 332 641

Załącznik Nr 8

Plan przychodów i wydatków gospodarstw pomocniczych oraz dochodów i wydatków dochodów własnych na 2007r.

z złotych

Lp.	Wyszczególnienie	Dział	Stan środków obrotowych na początek roku	Przychody*		Wydatki		Stan środków obrotowych na koniec roku
				ogółem	w tym: dotacja z budżetu	ogółem	w tym: wpłata do budżetu	
1	2	3	4	5	6	7	8	9
I. Gospodarstwa pomocnicze								
	1. Centrum Integracji Społecznej w w Staszowie	852	0	374 126	86 835	374 126	0	0
Ogółem			0	374 126	8 835	374 126	0	0

1	2	3	4	5	6	7	8	9
II. Rachunki dochodów własnych								
w tym:								
1.	Zespół Placówek Oświatowych Publiczne Gimnazjum Nr 1 Publiczna Szkoła Podstawowa Nr 1 im. T. Kościuszki i Przedszkole w Staszowie	801	16 594	166 294	x	182 388	0	500
		854	39 558	134 946	x	174 504	0	0
2.	Zespół Placówek Oświatowych Publiczna Szkoła Podstawowa i Przedszkole w Smerdynie	801	5 396	28 180	x	33 576	0	0
3.	Zespół Placówek Oświatowych Publiczna Szkoła Podstawowa i Przedszkole w Kurozwękach	801	2 910	40 481	x	43 391	0	0
		854	4 187	31 476	x	35 163	0	500
4.	Zespół Placówek Oświatowych Publiczna Szkoła Podstawowa i Przedszkole w Mostkach	801	8 249	46 534	x	53 083	0	1 700
5.	Zespół Placówek Oświatowych Publiczna Szkoła Podstawowa i Przedszkole w Wiśniowej	801	6 418	31 979	x	37 197	0	1 200
6.	Zespół Placówek Oświatowych Publiczna Szkoła Podstawowa i Przedszkole w Wiązownicy Dużej	801	10 160	33 134	x	43 294	0	0
7.	Zespół Placówek Oświatowych Publiczna Szkoła Podstawowa i Przedszkole w Koniemłotach	801	1 814	26 844	x	26 844	0	1 814
		854	6 667	30 825	x	30 825	0	6 667
8.	Publiczna Szkoła Podstawowa Nr 3 w Staszowie	801	26	34 200	x	33 926	0	300
		854	14 484	60 861	x	74 436	0	909
9.	Zespół Szkół Publiczna Szkoła Podstawowa Nr 2 im. Ignacego Padarewskiego i Publiczne Gimnazjum Nr 2 w Staszowie	801	4 794	73 300	x	77 894	0	200
		854	38 753	177 366	x	214 271	0	1 848
10.	Publiczna Szkoła Podstawowa w Czajkowie	801	186	24 121	x	22 121	0	2 186
		854	0	70 254	x	70 254	0	0
11.	Przedszkole Nr 8 w Staszowie	801	8 350	120 653	x	120 653	0	8 350
12.	Przedszkole Nr 3 w Staszowie	801	12 877	79 834	x	79 834	0	12 877
13.	Ośrodek Pomocy Społecznej w Staszowie	852	17 341	30 000	x	40 000	0	7 341
Ogółem			198 764	1 241 282		1 393 654	0	46 392
Ogółem			198 764	1 615 408	86 835	1 767 780	0	46 392

* w rachunku dochodów własnych - Dochody

Załącznik Nr 9

Dotacje przedmiotowe w 2007r.

					w złotych	
Lp.	Dział	Rozdział	Nazwa jednostki otrzymującej dotację	Zakres	Ogółem kwota dotacji	
1	2	3	4	5	6	
1	852	85232	Centrum Integracji Społecznej w Staszowie	Dofinansowanie działalności Centrum z dochodów własnych Gminy, przeznaczonych na realizację gminnego programu profilaktyki i rozwiązywania problemów alkoholowych	86835	
Ogółem					86835	

Załącznik Nr 10

Dotacje podmiotowe w 2007r.

					w złotych	
Lp.	Dział	Rozdział	Nazwa instytucji		Kwota dotacji	
1	2	3	4		5	
1	921	92109	Staszowski Ośrodek Kultury w Staszowie		671100	
2	921	92116	Publiczna Biblioteka Miasta i Gminy Staszów		443600	
Ogółem					1114700	

Załącznik Nr 11

Dotacje celowe na zadania własne gminy realizowane przez podmioty należące i nienależące do sektora finansów publicznych w 2007r.

					w złotych	
Lp.	Dział	Rozdział	Nazwa zadania		Kwota dotacji	
1	2	3	4		5	
1	600	60014	Przebudowa drogi powiatowej nr 0786T Jurkowice-Wiśniówka - I etap		313 995	
2	600	60014	Dofinansowanie publicznych dróg powiatowych		150 000	
3	750	75020	Współfinansowanie w kosztach funkcjonowania Powiatowej Komisji Urbanistyczno-Architektonicznej		7 776	

1	2	3	4	5
4	754	75495	Przeciwdziałanie przestępczości, poprawa bezpieczeństwa w miejscach publicznych, monitoring miejsc zagrożonych	10 000
5	754	75412	Współpraca Gminy Staszów w zakresie utrzymania i eksploatacji Lokalnego Systemu Ostrzeżeń Powodziowych Powiatu Staszowskiego	1 250
6	851	85153	Zorganizowanie kampanii edukacyjnej na temat zapobiegania i rozwiązywania problemów narkomanii	5 000
7	851	85154	Zorganizowanie kampanii edukacyjnej na temat zapobiegania i rozwiązywania problemów alkoholowych	2 000
8	851	85154	Organizowanie i prowadzenie sportowych zajęć pozalekcyjnych - popularyzowanie i organizacja lekkiej atletyki wśród dzieci i młodzieży na terenie wschodniej części gminy oraz udział w mistrzostwach na szczeblu lokalnym, regionalnym i krajowym)	7 000
9	851	85154	Organizowanie i prowadzenie sportowych zajęć pozalekcyjnych - popularyzowanie i organizacja piłki nożnej wśród młodzieży gimnazjalnej na terenie Staszowa oraz udział w mistrzostwach na szczeblu lokalnym, regionalnym i krajowym)	3 000
10	851	85154	Organizowanie i prowadzenie sportowych zajęć pozalekcyjnych - popularyzowanie i organizowanie tenisa stołowego i lekkiej atletyki wśród dzieci i młodzieży na terenie dla dzieci i młodzieży na terenie zachodniej części gminy oraz udział w mistrzostwach na szczeblu lokalnym, regionalnym i krajowym)	4 000
11	851	85154	Organizowanie i prowadzenie sportowych zajęć pozalekcyjnych (organizowanie szkoleń z zakresu pierwszej pomocy wśród dzieci i młodzieży) na terenie Miasta i Gminy Staszów	3 000
12	851	85154	Wspieranie integracji społecznej osób niewidomych w środowisku lokalnym	1 000
13	851	85154	Edukacja i promocja zdrowia szczególnie w zakresie zapobiegania i wczesnego wykrywania chorób uznanych za powszechnie występujące na terenie Gminy Staszów	2 000
14	851	85154	Organizowanie i prowadzenie sportowych zajęć pozalekcyjnych - popularyzowanie i organizowanie sportów obronnych wśród dzieci i młodzieży oraz udział w mistrzostwach na szczeblu lokalnym	4 000
15	851	85154	Zorganizowanie obozu (kolonii) dla dzieci i młodzieży z rodzin dysfunkcyjnych połączonego z realizacją programu profilaktycznego z zakresu problematyki uzależnień.	5 000
16	851	85154	Organizowanie i prowadzenie sportowych zajęć pozalekcyjnych - popularyzowanie i organizacja piłki nożnej wśród dzieci i młodzieży szkół podstawowych na terenie Staszowa oraz udział w mistrzostwach na szczeblu lokalnym, regionalnym i krajowym)	4 000
17	921	92195	Zorganizowanie i prowadzenie Uniwersytetu III Wieku dla mieszkańców Gminy Staszów	4 000
18	921	92195	Zorganizowanie cyklu koncertów umuzykalniających dla dzieci i młodzieży.	5 000
19	921	92195	Zorganizowanie masowej imprezy plenerowej promującej Gminę Staszów.	15 000
20	921	92195	Organizowanie na szczeblu Gminy Staszów spotkań, konferencji, seminariów z ciekawymi ludźmi (pisarzami, malarzami, fotografikami) połączonych z wystawą i ekspozycją zbiorów muzealnych	5 000
21	921	92195	Wydawanie niskonakładowych publikacji, książek promujących Gminę Staszów, służących wzbogacaniu zbiorów Biblioteki Staszowskiej	5 000
22	921	9295	Zorganizowanie ogólnopolskiej imprezy promującej gminę Staszów w tańcu towarzyskim z udziałem zagranicznych wykonawców	7 000
23	921	92195	Organizowanie turniejów, zawodów, kursów tańca sportowego, nowoczesnego, ludowego.	10 000
24	926	92605	Szkolenie sportowe dzieci i młodzieży, organizowanie imprez, zawodów, turniejów sportowych popularyzowanie piłki nożnej wśród dzieci i młodzieży na terenie północno-wschodniej części gminy, współzawodnictwo na szczeblu lokalnym i regionalnym ze szczególnym uwzględnieniem drużyn młodzieżowych)	4 000
25	926	92605	Szkolenie sportowe dzieci i młodzieży, organizowanie imprez, zawodów, turniejów sportowych (popularyzowanie piłki nożnej wśród dzieci i młodzieży na terenie południowej części gminy, współzawodnictwo na szczeblu lokalnym i regionalnym ze szczególnym uwzględnieniem drużyn młodzieżowych)	10 000
26	926	92605	Szkolenie sportowe dzieci i młodzieży, organizowanie imprez, zawodów, turniejów sportowych popularyzowanie tenisa stołowego i zapasów wśród dzieci i młodzieży na terenie północno-wschodniej części gminy, współzawodnictwo na szczeblu lokalnym i regionalnym ze szczególnym uwzględnieniem drużyn młodzieżowych)	4 000
27	926	92605	Szkolenie sportowe dzieci i młodzieży, organizowanie imprez, zawodów, turniejów sportowych (popularyzowanie piłki siatkowej i plażowej na terenie Miasta Gminy Staszów, współzawodnictwo na szczeblu lokalnym i regionalnym ze szczególnym uwzględnieniem drużyn młodzieżowych)	10 000
28	926	92605	Współzawodnictwo sportowe dzieci i młodzieży z uwzględnieniem imprez wojewódzkich, ogólnopolskiej olimpiady młodzieży, igrzysk młodzieży szkolnej w relacji przedszkoli, szkół podstawowych i gimnazjów na szczeblu gminy, powiatu, województwa)	15 000
29	926	92605	Uczestnictwo dzieci i młodzieży w piłce siatkowej i plażowej w imprezie dużej rangi promującej gminę na szczeblu wojewódzkim i centralnym	5 000
30	926	92605	Imprezy sportowe dużej rangi promujące Gminę Staszów (popularyzacja tańca sportowego poprzez organizację i udział w zawodach na szczeblu lokalnym, regionalnym i krajowym)	10 000
31	926	92605	Szkolenie sportowe dzieci i młodzieży w piłce nożnej z terenu Staszowa, organizowanie imprez, zawodów, turniejów sportowych	25 000
Ogółem				657 021

Załącznik Nr 12

Plan przychodów i wydatków Gminnego Funduszu Ochrony Środowiska i Gospodarki Wodnej

Lp.	Wyszczególnienie	w złotych Plan na 2007r.
I.	Stan środków obrotowych na początek roku	56011
II.	Przychody	243000
1.	Przelewy dystrybucyjne (Urząd Marszałkowski - środki przekazane przez Zarząd Województwa)	230000
2.	Wpływy z różnych dochodów	13000
III.	Wydatki	299011
1.	Wydatki bieżące	285636
	Zakup materiałów i wyposażenia	50000
	Zakup pozostałych usług	235636
2.	Wydatki majątkowe	13375
	Wydatki inwestycyjne funduszy celowych	13375
IV.	Stan środków obrotowych na koniec roku	0

1345

**UCHWAŁA Nr VIII/39/07
RADY MIEJSKIEJ W STASZOWIE**

z dnia 28 lutego 2007r.

w sprawie zarządzenia poboru opłaty skarbowej w drodze inkasa oraz wyznaczenia inkasentów i określenia wysokości wynagrodzenia za inkaso

Na podstawie art. 18 ust. 2 pkt. 8 ustawy z dnia 8 marca 1990r. o samorządzie gminnym (Dz. U. z 2001r. Nr 142, poz. 1591, z 2002r. Nr 23, poz. 220. Nr 62, poz. 558, Nr 113, poz. 984, Nr 153, poz. 1271 i Nr 214, poz. 1806 z 2003r. Nr 80, poz. 717 i Nr 162, poz. 1568 z 2004r. Nr 102, poz. 1055, Nr 116, poz. 1203, z 2005r. Nr 172 poz. 1441 i Nr 175, poz. 1457 oraz z 2006r. Nr 17, poz. 128, Nr. 181, poz. 1337) oraz art. 8 ust. 2 ustawy z dnia 16 listopada 2006r. o opłacie skarbowej (Dz. U. Nr 225, poz. 1635) Rada Miejska w Staszowie uchwala co następuje:

§ 1. Zarządza pobór opłaty skarbowej w drodze inkasa.

§ 2. Wyznacza inkasentów opłaty skarbowej w osobach:

1. Starostwo Powiatowe w Staszowie ul. Świerczewskiego 7.
2. Bank Spółdzielczy w Staszowie ul. Kościelna 25.

§ 3.1. Osoby prawne oraz jednostki organizacyjne niemające osobowości prawnej, będące inkasentami, są obowiązane wyznaczyć osoby, do których obowiązków należy pobieranie opłaty skarbowej oraz terminowe wpłacanie organowi podatkowemu pobranych kwot, a także zgłosić Burmistrzowi Miasta i Gminy Staszów imiona, nazwiska i adresy tych osób. Zgłoszenia należy dokonać w terminie

wyznaczonym do dokonania pierwszej wpłaty, a w razie zmiany osoby wyznaczonej - w terminie 14 dni od dnia, w którym wyznaczono inną osobę.

2. Umocowanie inkasenta automatycznie wygasa z chwilą utraty stanowiska.

§ 4. Zarządzenie poboru opłaty skarbowej w drodze inkasa nie wyklucza uiszczania należności przez podatników bezpośrednio w kasie Urzędu Miasta i Gminy lub na właściwy rachunek bankowy.

§ 5. Ustala wynagrodzenie za inkaso opłaty skarbowej w wysokości 4 % od kwoty zainkasowanej i wypłaconej organowi podatkowemu w terminach określonych w § 6.

§ 6. Pobraną opłatę skarbową inkasent jest zobowiązany wpłacić na rachunek Urzędu Miasta i Gminy Staszów w następujący sposób:

1. do zgromadzonej kwoty 1 000 zł - do ostatniego roboczego dnia miesiąca,
2. powyżej kwoty 1 000 zł - w następnym dniu roboczym po pobraniu opłaty.

§ 7. Szczegółowy sposób rozliczenia pobranej opłaty skarbowej i wpłaty wynagrodzenia określi umowa zawarta pomiędzy inkasentem a Burmistrzem Miasta i Gminy Staszów.

§ 8. Wykonanie uchwały powierza się Burmistrzowi Miasta i Gminy Staszów.

§ 9. Uchwała wchodzi w życie po upływie 14 dni od dnia ogłoszenia w Dzienniku Urzędowym Województwa Świętokrzyskiego.

Przewodniczący Rady Miejskiej: *Cz.M. Dyl*

1346

UCHWAŁA Nr VIII/40/07 RADY MIEJSKIEJ W STASZOWIE

z dnia 28 lutego 2007r.

w sprawie zarządzenia poboru należności pieniężnych pobieranych w formie łącznego zobowiązania pieniężnego, podatku od nieruchomości, podatku rolnego, podatku leśnego od osób fizycznych w drodze inkasa, określenia inkasentów i ustalenia wysokości wynagrodzenia za inkaso

Na podstawie art. 18 ust. 2 pkt 15 ustawy z dnia 8 marca 1990 roku o samorządzie gminnym (tekst jednolity Dz. U z 2001r Nr. 142, poz. 1591, z 2002r Nr. 23, poz. 220, Nr. 62, poz. 558, Nr. 113, poz. 984, Nr. 153, poz. 1271, Nr. 214, poz. 1806, z 2003r Nr. 80, poz. 717, Nr. 162, poz. 1568, z 2004r Nr. 102, poz. 1055, Nr. 116, poz. 1203 z 2005r. Nr. 172, poz. 1441, Nr. 175, poz. 1457, z 2006r. Nr 17, poz. 128, Nr. 181, poz. 1337), art. 6 ust. 12 ustawy z dnia 12 stycznia 1991 roku o podatkach i opłatach lokalnych (tekst jednolity Dz. U z 2006r Nr. 121, poz. 844, Nr 220, poz. 1601, Nr. 225, poz. 1635, Nr. 249, poz. 1828, Nr. 251, poz. 1847, Nr. 245, poz. 1775), art. 6b ustawy z dnia 15 listopada 1984 roku o podatku rolnym (tekst jednolity Dz. U z 2006r Nr. 136, poz. 969, Nr. 191, poz. 1412, Nr. 245, poz. 1775, Nr. 249, poz. 1825), art. 6 ust. 8 ustawy z dnia 30 października 2002 roku o podatku leśnym Dz. U z 2002r Nr. 200, poz. 1682, Nr. 216, poz. 1826, z 2005r. Nr. 164, poz. 1365, Nr. 179, poz. 1484, Nr. 143, poz. 1199, z 2006r. Nr. 249, poz. 1825, Nr. 245, poz. 1775) oraz art. 28 § 4 ustawy z dnia 29 sierpnia 1997 roku Ordynacja podatkowa (tekst jednolity Dz. U z 2005r Nr. 8, poz. 60, Nr. 85, poz. 727, Nr. 86, poz. 732, Nr. 143, poz. 1199, z 2006r Nr. 66, poz. 470, Nr. 104, poz. 708, Nr. 217, poz. 1590, Nr. 225, poz. 1635) Rada Miejska uchwala co następuje:

§ 1. Zarządza się na terenie sołectw Gminy Staszów pobór w drodze inkasa od osób fizycznych należności pieniężnych z tytułu łącznego zobowiązania pieniężnego, podatku od nieruchomości, podatku rolnego i podatku leśnego.

§ 2. Inkasentami podatków określonych w § 1 są sołtysi na terenie swojego sołectwa tj.:

1. Pani Wanda Chrzanowska na terenie Sołectwa Czajków Północny,
2. Pan Mirosław Bernyś na terenie Sołectwa Czajków Południowy,

3. Pan Waldemar Adydan na terenie Sołectwa Czernica,
4. Pan Przemysław Szelağ na terenie Sołectwa Dobra,
5. Pani Anna Januszewska na terenie Sołectwa Gaj Koniełtowski,
6. Pani Alicja Sojda na terenie Sołectwa Grzybów,
7. Pani Maria Piwosz na terenie Sołectwa Jasień,
8. Pan Zbigniew Grzesik na terenie Sołectwa Kopanina,
9. Pan Robert Widanka na terenie Sołectwa Koniełoty,
10. Pan Paweł Szczepański na terenie Sołectwa Kurozwęki,
11. Pan Henryk Strojny na terenie Sołectwa Krzywółęcz,
12. Pan Ryszard Gozdek na terenie Sołectwa Krzczonowice,
13. Pani Wanda Sikora na terenie Sołectwa Lenartowice,
14. Pan Artur Janik na terenie Sołectwa Łaziska,
15. Pan Mariusz Cymerys na terenie Sołectwa Łukawica,
16. Pani Marzena Suchojad na terenie Sołectwa Mostki,
17. Pani Barbara Suchorowska na terenie Sołectwa Niemścice,
18. Pani Stanisława Boś na terenie Sołectwa Oględów,
19. Pan Julian Prajs na terenie Sołectwa Poddebówiec,
20. Pan Józef Orzechowski na terenie Sołectwa Podmaleniec,
21. Pan Stanisław Czechowski na terenie Sołectwa Ponik,
22. Pan Stanisław Polniak na terenie Sołectwa Sielec,
23. Pan Andrzej Irek na terenie Sołectwa Smerdyna,
24. Pan Jacek Maruszewski na terenie Sołectwa Stefanówek,

25. Pan Kazimierz Piechociński na terenie Sołectwa Sztombergi,
26. Pan Józef Bednarczyk na terenie Sołectwa Wiązownica Duża,
27. Pan Adam Obarzanek na terenie Sołectwa Wiązownica Kolonia,
28. Pan Edward Gawęł na terenie Sołectwa Wiązownica Mała,
29. Pan Paweł Maj na terenie Sołectwa Wiśniowa,
30. Pan Dariusz Asik na terenie Sołectwa Wiśniowa Poduchowna,
31. Pan Mirosław Gadawski na terenie Sołectwa Wola Osowa,
32. Pan Tomasz Klimek na terenie Sołectwa Wola Wiśniowska,
33. Pan Marek Żyła na terenie Sołectwa Wólka Żabna,
34. Pan Zbigniew Wojciechowski na terenie Sołectwa Zagrody,
35. Pan Stanisław Macias na terenie Sołectwa Ziemblice.

§ 3. Za czynności związane z inkasem należności pieniężnych w formie łącznego zobowiązania pieniężnego, podatku od nieruchomości, podatku rolnego i podatku leśnego inkasentowi przysługiwać będzie wynagrodzenie w wysokości 11 % od kwoty zainkasowanej.

§ 4. Szczegółowy sposób rozliczenia zainkasowanej kwoty i wypłaty wynagrodzenia określi umowa zawarta pomiędzy inkasentem a Burmistrzem Miasta i Gminy Staszów.

§ 5. Tracą moc:

1. Uchwała Nr. XV/171/04 Rady Miejskiej w Staszowie z dnia 12 lutego 2004 roku w sprawie zarządzenia poboru należności pieniężnych pobieranych w formie łącznego zobowiązania pieniężnego, podatku od nieruchomości, podatku leśnego, podatku rolnego od osób fizycznych

- w drodze inkasa, określenia inkasentów, ustalenia wysokości wynagrodzenia za inkaso,
2. Uchwała Nr. XXXVI/356/05 Rady Miejskiej w Staszowie z dnia 10 czerwca 2005 roku w sprawie zmiany uchwały Nr XV/171/04 Rady Miejskiej w Staszowie z dnia 12 lutego 2004r w sprawie zarządzenia poboru należności pieniężnych pobieranych w formie łącznego zobowiązania pieniężnego, podatku od nieruchomości, podatku leśnego, podatku rolnego od osób fizycznych w drodze inkasa, określenia inkasentów, ustalenia wysokości wynagrodzenia za inkaso,
3. Uchwała Nr. XL/399/05 Rady Miejskiej w Staszowie z dnia 10 listopada 2005 roku w sprawie zmiany uchwały Nr XV/171/04 Rady Miejskiej w Staszowie z dnia 12 lutego 2004r w sprawie zarządzenia poboru należności pieniężnych pobieranych w formie łącznego zobowiązania pieniężnego, podatku od nieruchomości, podatku leśnego, podatku rolnego od osób fizycznych w drodze inkasa, określenia inkasentów, ustalenia wysokości wynagrodzenia za inkaso,
4. Uchwała Nr. L/501/06 Rady Miejskiej w Staszowie z dnia 20 lipca 2006 roku w sprawie zmiany uchwały Nr XV/171/04 Rady Miejskiej w Staszowie z dnia 12 lutego 2004r w sprawie zarządzenia poboru należności pieniężnych pobieranych w formie łącznego zobowiązania pieniężnego, podatku od nieruchomości, podatku leśnego, podatku rolnego od osób fizycznych w drodze inkasa, określenia inkasentów, ustalenia wysokości wynagrodzenia za inkaso

§ 6. Wykonanie uchwały powierza się Burmistrzowi Miasta i Gminy Staszów.

§ 7. Uchwała wchodzi w życie z dniem podjęcia i podlega publikacji w Dzienniku Urzędowym Województwa Świętokrzyskiego.

Przewodniczący Rady Miejskiej: Cz.M. Dyl

1347

UCHWAŁA Nr VIII/41/07 RADY MIEJSKIEJ W STASZOWIE

z dnia 28 lutego 2007r.

w sprawie określenia inkasentów podatku od posiadania psów

Na podstawie art. 18 ust. 2 pkt 15 ustawy z dnia 8 marca 1990 roku o samorządzie gminnym (tekst jednolity Dz. U z 2001r Nr. 142, poz. 1591, z 2002r Nr. 23, poz. 220, Nr. 62, poz. 558, Nr. 113, poz. 984, Nr. 153, poz. 1271, Nr. 214, poz. 1806, z 2003r Nr. 80, poz. 717, Nr. 162, poz. 1568, z 2004r Nr. 102, poz. 1055, Nr. 116, poz. 1203 z 2005r. Nr. 172, poz. 1441,

Nr 175, poz. 1457 z 2006r. Nr 17, poz. 128, Nr. 181, poz. 1337), oraz art. 14 pkt 3 ustawy z dnia 12 stycznia 1991 roku o podatkach i opłatach lokalnych (tekst jednolity Dz. U z 2006r Nr. 121, poz. 844, Nr. 220, poz. 1601, Nr. 225, poz. 1635, Nr. 249, poz. 1828, Nr. 251, poz. 1847, Nr. 245, poz. 1775) Rada Miejska w Staszowie uchwała co następuje:

§ 1. Inkaso podatku od posiadania psów powierza się następującym osobom:

1. Przedsiębiorstwu Gospodarki Komunalnej i Mieszkaniowej Spółka Gminy z o.o. w Staszowie ulica Wojska Polskiego 3,
2. Wspólnocie Mieszkaniowej Budynku przy ulicy Kołłątaja 2 w Staszowie,
3. Pani Wandzie Chrzanowskiej na terenie Sołectwa Czajków Północny,
4. Panu Mirosławowi Bernysiowi na terenie Sołectwa Czajków Południowy,
5. Panu Waldemarowi Adydanowi na terenie Sołectwa Czernica,
6. Panu Przemysławowi Szelażowi na terenie Sołectwa Dobra,
7. Pani Annie Januszewskiej na terenie Sołectwa Gaj Koniemłocki,
8. Pani Alicji Sojda na terenie Sołectwa Grzybów,
9. Pani Marii Piwosz na terenie Sołectwa Jasień,
10. Panu Zbigniewowi Grzesikowi na terenie Sołectwa Kopanina,
11. Panu Robertowi Widance na terenie Sołectwa Koniemłoty,
12. Panu Pawłowi Szczepańskiemu na terenie Sołectwa Kurozwęki,
13. Panu Henrykowi Strojnemu na terenie Sołectwa Krzywołęcz,
14. Panu Ryszardowi Gozdkowi na terenie Sołectwa Krzczonowice,
15. Pani Wandzie Sikorze na terenie Sołectwa Lenartowice,
16. Panu Arturowi Janikowi na terenie Sołectwa Łaziska,
17. Panu Mariuszowi Cymerysowi na terenie Sołectwa Łukawica,
18. Pani Marzenie Suchojad na terenie Sołectwa Mostki,
19. Pani Barbarze Suchorowskiej na terenie Sołectwa Niemścice,
20. Pani Stanisławie Boś na terenie Sołectwa Oględów,
21. Panu Julianowi Prajsowi na terenie Sołectwa Poddębowiec,
22. Panu Józefowi Orzechowskiemu na terenie Sołectwa Podmaleniec,
23. Panu Stanisławowi Czechowskiemu na terenie Sołectwa Ponik,
24. Panu Stanisławowi Polniakowi na terenie Sołectwa Sielec,
25. Panu Andrzejowi Irek na terenie Sołectwa Smerdyna,
26. Panu Jackowi Maruszewskiemu na terenie Sołectwa Stefanówek,
27. Panu Kazimierzowi Piechocińskiemu na terenie Sołectwa Sztombergi,
28. Panu Józefowi Bednarczykowi na terenie Sołectwa Wiązownica Duża,

29. Panu Adamowi Obarzankowi na terenie Sołectwa Wiązownica Kolonia,
30. Panu Edwardowi Gawłowi na terenie Sołectwa Wiązownica Mała,
31. Panu Pawłowi Maj na terenie Sołectwa Wiśniowa,
32. Panu Dariuszowi Asikowi na terenie Sołectwa Wiśniowa Poduchowna,
33. Panu Mirosławowi Gadawskiemu na terenie Sołectwa Wola Osowa,
34. Panu Tomaszowi Klimkowi na terenie Sołectwa Wola Wiśniowska,
35. Panu Markowi Żyle na terenie Sołectwa Wólka Żabna,
36. Panu Zbigniewowi Wojciechowskiemu na terenie Sołectwa Zagrody,
37. Panu Stanisławowi Maciasowi na terenie Sołectwa Ziemblice.

§ 2. Wymienione w § 1 osoby realizują inkaso podatku od posiadania psów w następujących rejonach:

1. Teren miasta Staszów z wyłączeniem budynku mieszkalnego Nr 2 przy ulicy Kołłątaja powierza się Przedsiębiorstwu Gospodarki Komunalnej i Mieszkaniowej Spółka Gminy z o.o. w Staszowie,
2. Budynek mieszkalny przy ulicy Kołłątaja 2 w Staszowie powierza się Wspólnocie Mieszkaniowej tego budynku,
3. Sołtysi wymienieni w § 1 pkt. 3-37 wykonują inkaso każdy w swoim sołectwie.

§ 3. Osoby wymienione w § 1 nabywają prawa do inkasa podatku od posiadania psów z chwilą zawarcia stosownej umowy z Burmistrzem Miasta i Gminy Staszów.

§ 4.1. Inkasenci o których mowa w § 1 pkt 1 i 2 są obowiązani wyznaczyć osoby, do których obowiązków należy pobieranie podatku od posiadania psów i zgłosić Burmistrzowi Miasta i Gminy Staszów imiona, nazwiska i adresy tych osób. Zgłoszenia należy dokonać w terminie wyznaczonym do dokonania pierwszej wpłaty, a w razie zmiany osoby wyznaczonej w terminie 14 dni od dnia w którym wyznaczono inną osobę.

2. Inkasenci o których mowa w § 1 pkt. 3-37 dokonują inkasa osobiście.

§ 5. Zarządzenie poboru podatku od posiadania psów w drodze inkasa nie wyklucza uiszczania go przez podatników bezpośrednio w kasie Urzędu Miasta i Gminy lub na właściwy rachunek bankowy.

§ 6. Tracą moc:

1. Uchwała Nr XLV/445/06 Rady Miejskiej w Staszowie z dnia 28 lutego 2006 roku w sprawie określenia inkasentów podatku od posiadania psów,
2. Uchwała Nr XLVIII/479/06 Rady Miejskiej w Staszowie z dnia 31 maja 2006 roku w sprawie wprowadzenia zmian do Uchwały Nr XLV/445/06 Rady Miejskiej w Staszowie z dnia 28 lutego 2006 roku w sprawie określenia inkasentów podatku od posiadania psów,
3. Uchwała Nr. LII/525/06 Rady Miejskiej w Staszowie z dnia 5 października 2006 roku w sprawie

wprowadzenia zmian do Uchwały Nr. XLV/445/06 Rady Miejskiej w Staszowie z dnia 28 lutego 2006 roku w sprawie określenia inkasentów podatku od posiadania psów.

§ 7. Wykonanie uchwały powierza się Burmistrzowi Miasta i Gminy Staszów.

§ 8. Uchwała wchodzi w życie z dniem podjęcia i podlega ogłoszeniu w Dzienniku Urzędowym Województwa Świętokrzyskiego.

Przewodniczący Rady Miejskiej: Cz.M. Dyl

1348

UCHWAŁA Nr V/21/07 RADY GMINY W MORAWICY

z dnia 28 lutego 2007r.

w sprawie uchwalenia budżetu gminy Morawica na 2007r.

Na podstawie art. 18 ust. 2 pkt 4, pkt 9 lit. d, lit. i ustawy z dnia 8 marca 1990r. o samorządzie gminnym (Dz. U. z 2001r. Nr 142, poz. 1591 z późn. zm.) w związku z art. 165, art. 166 ust. 1, art. 173 ust. 1, art. 184 ust. 1, pkt 1, 2, 3, 4, 5, 7, 8, 9, 10 lit. a i b, 11, 13, 14, 15 ust. 2 pkt 1, 2, ust. 3, art. 188 ust. 2, pkt 1, pkt 2, art. 195 ust. 2 ustawy z dnia 30 czerwca 2005r. o finansach publicznych (Dz. U. z 2005r. Nr 249, poz. 2104, ze zm.), Rada Gminy w Morawicy uchwała, co następuje:

§ 1. Dochody budżetu gminy w wysokości 34.459 892 zł, zgodnie z załącznikiem nr 1.

§ 2.1. Wydatki budżetu gminy w wysokości 37.183.967 zł,

z tego:

- a) wydatki bieżące 22.064.885 zł
w tym:
- wynagrodzenia i pochodne od wynagrodzeń 9.653.340 zł
 - dotacje 1.148.886 zł
 - wydatki na obsługę długu 75.909 zł
 - wydatki przypadające do spłaty w danym roku budżetowym, zgodnie z zawartą umową, z tytułu poręczeń i gwarancji „0” zł
- b) wydatki majątkowe 15.119.082 zł
zgodnie z załącznikiem nr 2.

2. Limity wydatków na wieloletnie programy inwestycyjne w latach 2007-2009 zgodnie z załącznikiem nr 3 (i 3 a - wydatki inwestycyjne jednoroczne).

§ 3.1. Deficyt budżetu gminy w wysokości 2.724.075 zł, który zostanie pokryty przychodami pochodzącymi z:

- 1) wpływów ze sprzedaży papierów wartościowych wyemitowanych przez gminę w kwocie - - zł,
- 2) zaciąganych kredytów w kwocie - 838.700 zł,
- 3) pożyczek w kwocie - - zł,
- 4) wpływów z prywatyzacji majątku gminy w kwocie - - zł,
- 5) nadwyżki budżetowej z lat ubiegłych w kwocie - 1.885.375 zł,
- 6) wolnych środków, jako nadwyżki środków pieniężnych na rachunku bieżącym budżetu gminy, w tym wynikającej z rozliczeń kredytów i pożyczek z lat ubiegłych w kwocie - - zł.

2. Przychody budżetu w wysokości 3.440.063 zł, rozchody w wysokości 715.988 zł, zgodnie z załącznikiem nr 4.

§ 4. W budżecie tworzy się rezerwy:

- 1) ogólną w wysokości - 300.000 zł,
- 2) celową w wysokości - - zł,
z przeznaczeniem na
a) - - - zł,

§ 5.1. Dochody i wydatki związane z realizacją zadań z zakresu administracji rządowej i innych zadań zleconych odrębnymi ustawami, zgodnie z załącznikiem nr 5.

2. Dochody i wydatki związane z realizacją zadań z zakresu administracji rządowej realizowanych

na podstawie porozumień z organami administracji rządowej, zgodnie z załącznikiem nr 6.

3. Dochody i wydatki związane z realizacją zadań realizowanych na podstawie porozumień (umów) między jednostkami samorządu terytorialnego, zgodnie z załącznikiem nr 7

§ 6. Ustala się dochody w kwocie 185.000 zł z tytułu wydawania zezwoleń na sprzedaż napojów alkoholowych oraz wydatki w kwocie 270.552 zł na realizację zadań określonych w gminnym programie profilaktyki i rozwiązywania problemów alkoholowych oraz gminnym programie przeciwdziałania narkomanii.

§ 7.1. Plan przychodów i wydatków dla:

- 1) zakładów budżetowych: przychody - 2.970.000 zł, wydatki - 3.040.000 zł,
- 2) gospodarstw pomocniczych jednostek budżetowych: przychody - „0” zł, wydatki - „0” zł, zgodnie z załącznikiem nr 8.

§ 8.1. Dotacje podmiotowe dla:

- 1) gminnych instytucji kultury na łączną kwotę - 143.447 zł,
- 2) działających na terenie gminy publicznych i niepublicznych przedszkoli, szkół i placówek oświatowo-wychowawczych w wysokości - 544.200 zł,
- 3) innych podmiotów w wysokości - „0” zł, zgodnie z załącznikiem nr 9.

2. Dotacje celowe na zadania własne gminy realizowane przez podmioty należące i nienależące do sektora finansów publicznych na łączną kwotę - 461.239 zł, zgodnie z załącznikiem nr 10.

§ 9.1. Ustala się plan przychodów i wydatków Gminnego Funduszu Ochrony Środowiska i Gospodarki Wodnej w wysokości:

- 1) przychody - 22.000 zł,
- 2) wydatki - 28.000 zł, zgodnie z załącznikiem nr 11.

§ 10. Limity zobowiązań z tytułu emisji papierów wartościowych oraz kredytów i pożyczek zaciąganych na:

- 1) sfinansowanie przejściowego deficytu budżetu - w kwocie 1.554.688 zł; w tym kredyty, pożyczki i papiery wartościowe zaciągane /emitowane/ w związku ze środkami określonymi w umowie zawartej z podmiotem dysponującym funduszami strukturalnymi lub Funduszem Spójności Unii Europejskiej - w kwocie „0” zł
- 2) sfinansowanie planowanego deficytu budżetu - w kwocie 838.700 zł;

w tym kredyty, pożyczki i papiery wartościowe zaciągane /emitowane/ w związku ze środkami określonymi w umowie zawartej z podmiotem dysponującym funduszami strukturalnymi lub Funduszem Spójności Unii Europejskiej - w kwocie „0” zł

- 3) spłatę wcześniej zaciągniętych zobowiązań z tytułu emisji papierów wartościowych oraz zaciągniętych pożyczek i kredytów w kwocie 715.988 zł;

w tym kredyty, pożyczki i papiery wartościowe zaciągane /emitowane/ w związku ze środkami określonymi w umowie zawartej z podmiotem dysponującym funduszami strukturalnymi lub Funduszem Spójności Unii Europejskiej - w kwocie „0” zł

§ 11. Upoważnia się Wójta do:

- 1) zaciągania kredytów i pożyczek oraz emisji papierów wartościowych na pokrycie występującego w ciągu roku przejściowego deficytu budżetu do wysokości 1.554.688 zł, w tym do zaciągania kredytów, pożyczek i emitowania papierów wartościowych w związku ze środkami określonymi w umowie zawartej z podmiotem dysponującym funduszami strukturalnymi lub Funduszem Spójności Unii Europejskiej do wysokości „0” zł
- 2) zaciągania zobowiązań:
 - a) na finansowanie wydatków na wieloletnie programy inwestycyjne, do wysokości określonej w załączniku nr 3
 - b) z tytułu umów, których realizacja w roku następnym (2008) jest niezbędna dla zapewnienia ciągłości działania Gminy i termin zapłaty upływa w 2008 roku
- 3) dokonywania zmian w planie wydatków w ramach działów klasyfikacji budżetowej z wyłączeniem zwiększania planowanych wydatków na uposażenia i wynagrodzenia ze stosunku pracy oraz zmian w wieloletnich programach inwestycyjnych,
- 4) dokonywania zmian w wydatkach na zadania inwestycyjne roczne w ramach paragrafu,
- 5) przekazania kierownikom jednostek budżetowych uprawnień do dokonywania przeniesień w planie wydatków oraz w planach dochodów własnych tych jednostek,
- 6) udzielania w roku budżetowym pożyczek do łącznej kwoty 321.500 zł,
- 7) udzielania w roku budżetowym poręczeń i gwarancji do łącznej kwoty „0” zł,
- 8) lokowania wolnych środków budżetowych na rachunkach bankowych w innych bankach niż bank prowadzący obsługę budżetu gminy.

§ 12. Wykonanie Uchwały powierza się Wójtowi Gminy.

§ 13. Uchwała wchodzi w życie z dniem podjęcia, z mocą obowiązującą od 1 stycznia 2007 roku i podlega publikacji w Dzienniku Urzędowym Województwa Świętokrzyskiego oraz na tablicy ogłoszeń Urzędu Gminy.

Przewodniczący Rady Gminy: **J. Wojtyś**

Załączniki do uchwały Nr V/21/07
Rady Gminy w Morawicy
z dnia 28 lutego 2007r.

Załącznik Nr 1

Dochody budżetu gminy Morawica na 2007r.

w złotych

Dział 1	Rozdział 2	§ 3	Treść 4	Plan 2007r. 5
010			Rolnictwo i łowiectwo	40 096
	01010		Infrastruktura wodociągowa i sanitacyjna wsi	40 096
		0970	wpływy z różnych dochodów	96
		6290	środki na dofinansowanie własnych inwestycji gmin (związków gmin), powiatów (związków powiatów) samorządów województw, pozyskane z innych źródeł	40 000
020			Leśnictwo	3 500
	02095		Pozostała działalność	3 500
		0750	dochody z najmu i dzierżawy składników majątkowych Skarbu Państwa, jednostek samorządu terytorialnego lub innych jednostek zaliczanych do sektora finansów publicznych oraz innych umów o podobnym charakterze	3 500
400			Wytwarzanie i zaopatrywanie w energię elektryczną, gaz i wodę	1 943 700
	40095		Pozostała działalność	1 943 700
		0870	wpływy ze sprzedaży składników majątkowych	1 793 700
		6290	środki na dofinansowanie własnych inwestycji gmin (związków gmin), powiatów (związków powiatów) samorządów województw, pozyskane z innych źródeł	150 000
600			Transport i łączność	310 000
	60016		Drogi publiczne gminne	310 000
		0690	wpływy z różnych opłat	10 000
		6290	środki na dofinansowanie własnych inwestycji gmin (związków gmin), powiatów (związków powiatów) samorządów województw, pozyskane z innych źródeł	300 000
700			Gospodarka mieszkaniowa	670 050
	70005		Gospodarka gruntami i nieruchomościami	670 050
		0470	wpływy z opłat za zarząd, użytkowanie i użytkowanie wieczyste nieruchomości	28 000
		0750	dochody z najmu i dzierżawy składników majątkowych Skarbu Państwa, jednostek samorządu terytorialnego lub innych jednostek zaliczanych do sektora finansów publicznych oraz innych umów o podobnym charakterze	37 550
		0870	wpływy ze sprzedaży składników majątkowych	600 000
		0970	wpływy z różnych dochodów	4 500
710			Działalność usługowa	47 260
	71004		Plany zagospodarowania przestrzennego	45 260
		0970	wpływy z różnych dochodów	45 260
	71035		Cmentarze	2 000
		2020	dotacje celowe otrzymane z budżetu państwa na zadania bieżące realizowane przez gminę na podstawie porozumień z organami administracji rządowej	2 000
750			Administracja publiczna	179 450
	75011		Urzędy wojewódzkie	70 750
		2010	dotacje celowe otrzymane z budżetu państwa na realizację zadań bieżących z zakresu administracji rządowej oraz innych zadań zleconych gminie (związkowi gmin) ustawami	68 250
		2360	dochody jednostek samorządu terytorialnego związane z realizacją zadań z zakresu administracji rządowej oraz innych zadań zleconych ustawami	2 500
	75023		Urzędy gmin (miast i miast na prawach powiatu)	53 700
		0690	wpływy z różnych opłat	40 000
		0970	wpływy z różnych dochodów	13 700
	75095		Pozostała działalność	55 000
		0830	wpływy z usług	55 000
751			Urzędy naczelnych organów władzy państwowej, kontroli i ochrony prawa oraz sądownictwa	2 006
	75101		Urzędy naczelnych organów władzy państwowej, kontroli i ochrony prawa	2 006
		2010	dotacje celowe otrzymane z budżetu państwa na realizację zadań bieżących z zakresu administracji rządowej oraz innych zadań zleconych gminie (związkowi gmin) ustawami	2 006
756			Dochody od osób prawnych, od osób fizycznych i od innych jednostek nieposiadających osobowości prawnej oraz wydatki związane z ich poborem	11 858 087
	75601		Wpływy z podatku dochodowego od osób fizycznych	3 500
		0350	podatek od działalności gospodarczej osób fizycznych, opłacany w formie karty podatkowej	3 500

1	2	3	4	5
	75615		wpływy z podatku rolnego, podatku leśnego, podatku od czynności cywilnoprawnych, podatków i opłat lokalnych od osób prawnych i innych jednostek organizacyjnych	3 418 700
		0310	podatek od nieruchomości	3 300 000
		0320	podatek rolny	15 000
		0330	podatek leśny	31 000
		0340	podatek od środków transportowych	35 000
		0500	podatek od czynności cywilnoprawnych	17 700
		0910	odsetki od nieterminowych wpłat z tytułu podatków i opłat	20 000
	75616		wpływy z podatku rolnego, podatku leśnego, podatku od spadków i darowizn, podatku od czynności cywilnoprawnych oraz podatków i opłat lokalnych od osób fizycznych	1 908 160
		0310	podatek od nieruchomości	910 000
		0320	podatek rolny	250 000
		0330	podatek leśny	23 000
		0340	podatek od środków transportowych	400 000
		0360	podatek od spadków i darowizn	8 000
		0370	podatek od posiadania psów	160
		0430	wpływy z opłaty targowej	3 000
		0500	podatek od czynności cywilnoprawnych	280 000
		0690	wpływy z różnych opłat	4 000
		0910	odsetki od nieterminowych wpłat z tytułu podatków i opłat	30 000
	75618		wpływy z innych opłat stanowiących dochody jednostek samorządu terytorialnego na podstawie ustaw	1 549 420
		0410	wpływy z opłaty skarbowej	30 000
		0460	wpływy z opłaty eksploatacyjnej	1 304 420
		0480	wpływy z opłat za wydawanie zezwoleń na sprzedaż alkoholu	185 000
		0490	wpływy z innych lokalnych opłat pobieranych przez jednostki samorządu terytorialnego na podstawie odrębnych ustaw	20 000
		0910	odsetki od nieterminowych wpłat z tytułu podatków i opłat	10 000
	75621		Udziały gmin w podatkach stanowiących dochód budżetu państwa	4 978 307
		0010	podatek dochodowy od osób fizycznych	4 799 363
		0020	podatek dochodowy od osób prawnych	178 944
758			Różne rozliczenia	10 348 219
	75801		Część oświatowa subwencji ogólnej dla jednostek samorządu terytorialnego	9 322 239
		2920	subwencje ogólne z budżetu państwa	9 322 239
	75807		Część wyrównawcza subwencji ogólnej dla gmin	975 980
		2920	subwencje ogólne z budżetu państwa	975 980
	75814		Różne rozliczenia finansowe	50 000
		0920	pozostałe odsetki	50 000
801			Oświata i wychowanie	597 562
	80101		Szkoły podstawowe	437 562
		0960	otrzymane spadki, zapisy i darowizny w postaci pieniężnej	2 000
		0970	wpływy z różnych dochodów	1 056
		6330	dotacje celowe otrzymane z budżetu państwa na realizację inwestycji i zakupów inwestycyjnych własnych gmin (związków gmin)	434 506
	80104		Przedszkola	160 000
		0830	wpływy z usług	160 000
851			Ochrona zdrowia	85 552
	85154		Przeciwdziałanie alkoholizmowi	85 552
		0970	wpływy z różnych dochodów	85 552
852			Pomoc społeczna	5 797 919
	85203		Ośrodki wsparcia	276 000
		2010	dotacje celowe otrzymane z budżetu państwa na realizację zadań bieżących z zakresu administracji rządowej oraz innych zadań zleconych gminie (związkom gmin) ustawami	276 000
	85212		Świadczenia rodzinne, zaliczka alimentacyjna oraz składki na ubezpieczenia emerytalne i rentowe z ubezpieczenia społecznego	4 991 426
		2010	dotacje celowe otrzymane z budżetu państwa na realizację zadań bieżących z zakresu administracji rządowej oraz innych zadań zleconych gminie (związkom gmin) ustawami	4 991 426
	85213		Składki na ubezpieczenia zdrowotne opłacane za osoby pobierające niektóre świadczenia z pomocy społecznej oraz niektóre świadczenia rodzinne	44 469
		2010	dotacje celowe otrzymane z budżetu państwa na realizację zadań bieżących z zakresu administracji rządowej oraz innych zadań zleconych gminie (związkom gmin) ustawami	44 469
	85214		Zasiłki i pomoc w naturze oraz składki na ubezpieczenia emerytalne i rentowe	293 924
		2010	dotacje celowe otrzymane z budżetu państwa na realizację zadań bieżących z zakresu administracji rządowej oraz innych zadań zleconych gminie (związkom gmin) ustawami	226 436
		2030	dotacje celowe otrzymane z budżetu państwa na realizację własnych zadań bieżących gmin (związków gmin)	67 488

1	2	3	4	5
	85219		Ośrodki pomocy społecznej	118 748
		2030	dotacje celowe otrzymane z budżetu państwa na realizację własnych zadań bieżących gmin (związków gmin)	118 748
	85228		Usługi opiekuńcze i specjalistyczne usługi opiekuńcze	26 586
		0830	wpływy z usług	3 500
		2010	dotacje celowe otrzymane z budżetu państwa na realizację zadań bieżących z zakresu administracji rządowej oraz innych zadań zleconych gminie (związkom gmin) ustawami	23 086
	85295		Pozostała działalność	46 766
		2030	dotacje celowe otrzymane z budżetu państwa na realizację własnych zadań bieżących gmin (związków gmin)	46 766
854			Edukacyjna opieka wychowawcza	61 000
	85401		Świetlice szkolne	61 000
		0830	wpływy z usług	61 000
900			Gospodarka komunalna i ochrona środowiska	66 685
	90001		Gospodarka ściekowa i ochrona wód	55 000
		6290	środki na dofinansowanie własnych inwestycji gmin (związków gmin), powiatów (związków powiatów) samorządów województw, pozyskane z innych źródeł	55 000
	90002		Gospodarka odpadami	10 185
		2440	dotacje otrzymane z funduszy celowych na realizację zadań bieżących jednostek sektora finansów publicznych	10 185
	90020		Wpływy i wydatki związane z gromadzeniem środków z opłat produktowych	1 500
		0400	wpływy z opłaty produktowej	1 500
921			Kultura i ochrona dziedzictwa narodowego	30 970
	92118		Muzea	2 500
		0830	wpływy z usług	2 500
	92195		Pozostała działalność	28 470
		0960	otrzymane spadki, zapisy i darowizny w postaci pieniężnej	10 000
		2440	dotacje otrzymane z funduszy celowych na realizację zadań bieżących jednostek sektora finansów publicznych	18 470
926			Kultura fizyczna i sport	2 417 836
	92601		Obiekty sportowe	1 300 000
		6330	dotacje celowe otrzymane z budżetu państwa na realizację inwestycji i zakupów inwestycyjnych własnych gmin (związków gmin)	1 300 000
	92604		Instytucje kultury fizycznej	200 000
		6330	dotacje celowe otrzymane z budżetu państwa na realizację inwestycji i zakupów inwestycyjnych własnych gmin (związków gmin)	200 000
	92605		Zadania w zakresie kultury fizycznej i sportu	917 836
		6290	środki na dofinansowanie własnych inwestycji gmin (związków gmin), powiatów (związków powiatów) samorządów województw, pozyskane z innych źródeł	180 000
		6298	środki na dofinansowanie własnych inwestycji gmin (związków gmin), powiatów (związków powiatów) samorządów województw, pozyskane z innych źródeł - finansowanie programów i projektów ze środków funduszy strukturalnych, Funduszu Spójności oraz z funduszy unijnych finansujących Wspólną Politykę Rolną	397 836
		6330	dotacje celowe otrzymane z budżetu państwa na realizację inwestycji i zakupów inwestycyjnych własnych gmin (związków gmin)	340 000
Dochody ogółem				34 459 892

Załącznik Nr 2

Wydatki budżetu gminy Morawica na 2007r.

w złotych

Dział	Rozdział	Nazwa	Plan na 2007r.	Wydatki bieżące	w tym: z tego:					Wydatki majątkowe
					Wynagrodzenia	Pochodne od wynagrodzeń	Dotacje	Wydatki na obsługę długu (odsetki)	Wydatki z tytułu poręczeń i gwarancji	
1	2	3	4	5	6	7	8	9	10	11
	01010	Infrastruktura wodociągowa i sanitacyjna wsi	345 000							345 000
	01030	Izby rolnicze	5 300	5 300						
	01095	Pozostała działalność	30 000	30 000						
010		Rolnictwo i łowiectwo	380 300	35 300						345 000
	40095	Pozostała działalność	77 460	20 000	10 000					57 460
400		Wytwarzanie i zaopatrywanie w energię elektryczną, gaz i wodę	77 460	20 000	10 000					57 460
	60004	Lokalny transport zbiorowy	252 444	252 444			252 444			
	60013	Drogi publiczne wojewódzkie	200 000	200 000						
	60014	Drogi publiczne powiatowe	870 000							870 000
	60016	Drogi publiczne gminne	3 466 743	420 000	15 000					3 046 743
600		Transport i łączność	4 789 187	872 444	15 000		252 444			3 916 743

1	2	3	4	5	6	7	8	9	10	11
	63003	Zadania w zakresie upowszechniania turystyki	10 000							10 000
630		Turystyka	10 000							10 000
	70005	Gospodarka gruntami i nieruchomościami	201 000	89 600	5 000					111 400
700		Gospodarka mieszkaniowa	201 000	89 600	5 000					111 400
	71004	Plany zagospodarowania przestrzennego	10 000	10 000						
	71035	Cmentarze	6 000	6 000						
	71095	Pozostała działalność	105 000	5 000						100 000
710		Działalność usługowa	121 000	21 000						100 000
	75011	Urzędy wojewódzkie	100 000	100 000	75 130	14 786				
	75022	Rady gmin (miast i miast na prawach powiatu)	74 000	74 000						
	75023	Urzędy gmin (miast i miast na prawach powiatu)	2 207 100	2 160 000	1 380 930	260 996				47 100
	75075	Promocja jednostek samorządu terytorialnego	105 000	105 000	17 876	1 677				
	75095	Pozostała działalność	208 000	208 000	74 503	3 933	17 500			
750		Administracja publiczna	2 694 100	2 647 000	1 548 439	281 392	17 500			47 100
	75101	Urzędy naczelnych organów władzy państwowej, kontroli i ochrony prawa	2 006	2 006						
751		Urzędy naczelnych organów władzy państwowej, kontroli i ochrony prawa oraz sądownictwa	2 006	2 006						
	75403	Jednostki terenowe Policji	8 800	8 800						
	75412	Ochotnicze straże pożarne	320 000	166 500	26 160	1 179				153 500
	75414	Obrona cywilna	4 000	4 000						
754		Bezpieczeństwo publiczne i ochrona przeciwpożarowa	332 800	179 300	26 160	1 179				153 500
	75702	Obsługa papierów wartościowych, kredytów i pożyczek jednostek samorządu terytorialnego	75 909	75 909				75 909		
757		Obsługa długu publicznego	75 909	75 909				75 909		
	75818	Rezerwy ogólne i celowe	300 000	300 000						
758		Rożne rozliczenia	300 000	300 000						
	80101	Szkoły podstawowe	6 521 955	5 364 781	3 007 616	651 471	451 200			1 157 174
	80103	Oddziały przedszkolne w szkołach podstawowych	570 506	570 506	354 452	76 894	93 000			
	80104	Przedszkola	563 418	563 418	286 433	60 540				
	80110	Gimnazja	2 732 126	2 732 126	1 695 443	369 984				
	80113	Dowożenie uczniów do szkół	336 000	336 000	52 800	5 700				
	80123	Licea profilowane	288 000	288 000	210 744	46 095				
	80146	Dokształcanie i doskonalenie nauczycieli	43 702	43 702						
	80195	Pozostała działalność	10 000	10 000						
801		Oświata i wychowanie	11 065 707	9 908 533	5 607 488	1 210 684	544 200			1 157 174
	85121	Lecznictwo ambulatoryjne	117 000	10 000						107 000
	85153	Zwalczanie narkomanii	20 000	20 000	5 000					
	85154	Przeciwdziałanie alkoholizmowi	250 552	250 552	18 000	364	24 600			
851		Ochrona zdrowia	387 552	280 552	23 000	364	24 600			107 000
	85202	Domy pomocy społecznej	60 000	60 000						
	85203	Ośrodki wsparcia	289 000	289 000	138 853	28 660				
	85212	Świadczenia rodzinne, zaliczka alimentacyjna oraz składki na ubezpieczenia emerytalne i rentowe z ubezpieczenia społecznego	4 991 426	4 991 426	83 358	47 205				
	85213	Składki na ubezpieczenie zdrowotne opłacane za osoby pobierające niektóre świadczenia z pomocy społecznej oraz niektóre świadczenia rodzinne	44 469	44 469		43 135				
	85214	Zasiłki i pomoc w naturze oraz składki na ubezpieczenia emerytalne i rentowe	393 924	393 924						
	85215	Dodatki mieszkaniowe	35 000	35 000						
	85219	Ośrodki pomocy społecznej	253 599	253 599	178 668	36 877				
	85228	Usługi opiekuńcze i specjalistyczne usługi opiekuńcze	67 786	67 786	45 436	7 645				
	85295	Pozostała działalność	120 000	120 000						
852		Pomoc społeczna	6 255 204	6 255 204	446 315	163 522				
	85401	Świetlice szkolne	263 988	263 988	153 657	33 916				
	85415	Pomoc materialna dla uczniów	18 500	18 500						
	85446	Dokształcanie i doskonalenie nauczycieli	1 349	1 349						
854		Edukacyjna opieka wychowawcza	283 837	283 837	153 657	33 916				
	90001	Gospodarka ściekowa i ochrona wód	197 200	7 200	7 200					190 000
	90002	Gospodarka odpadami	55 000	55 000						
	90003	Oczyszczanie miast i wsi	1 000	1 000						
	90004	Utrzymanie zieleni w miastach i gminach	7 500	4 000						3 500
	90015	Oświetlenie ulic, placów i dróg	902 000	360 000	4 800					542 000
900		Gospodarka komunalna i ochrona środowiska	1 162 700	427 200	12 000					735 500
	92109	Domy i ośrodki kultury, świetlice i kluby	388 728	100 000	39 200	2 362	24 700			288 728
	92116	Biblioteki	150 000	150 000	5 476	1 077	143 447			
	92118	Muzea	45 000	45 000	4 800	945				
	92195	Pozostała działalność	204 631	130 000	49 000	1 364	31 525			74 631
921		Kultura i ochrona dziedzictwa narodowego	788 359	425 000	98 476	5 748	199 672			363 359

1	2	3	4	5	6	7	8	9	10	11
	92601	Obiekty sportowe	6 645 346							6 645 346
	92604	Instytucje kultury fizycznej	772 000	172 000		1 300	96 000			600 000
	92605	Zadania w zakresie kultury fizycznej i sportu	839 500	70 000	9 700		14 470			769 500
926		Kultura fizyczna i sport	8 256 846	242 000	9 700	1 300	110 470			8 014 846
Ogółem wydatki			37 183 967	22 064 885	7 955 235	1 698 105	1 148 886	75 909		15 119 082

Załącznik Nr 3

Limity wydatków na wieloletnie programy inwestycyjne w latach 2007-2009

w złotych

Lp.	Dział	Rozdz.	Nazwa zadania inwestycyjnego i okres realizacji (w latach)	Łączne nakłady finansowe	wydatki poniesione do 31.12.2006r.	rok budżetowy 2007 (8+9+10+11)	Planowane wydatki				2008r.	2009r.	wydatki do poniesienia po 2009 roku	Jednostka org. realizująca zadanie lub koordynująca program
							z tego źródła finansowania							
							dochody własne jst	kredyty i pożyczki	dotacje i środki pochodzące z innych źr.*	środki wymienione w art. 5 ust. 1 pkt 2 i 3 u.f.p.				
1	2	3	4	5	6	7	8	9	10	11	12	13		13
1	010	01010	Ujęcie wody w Bilczy - Podsukowiu (2006-2007)	75 740	20 740	55 000	55 000		A. B. C. D.					urząd gminy
2	010	01010	Wodociąg Brzeziny - Bilcza (2006-2009)	3 264 952	64 952	20 000	20 000		A. B. C. D.		1 590 000	1 590 000		urząd gminy
3	010	01010	Budowa wodociągu osiedle „Przy Obwodzie” w Brzezinach (2005-2007)	48 656	8 656	40 000	40 000		A. B. C. D.					urząd gminy
4	010	01010	Budowa wodociągu osiedle „Nad Zalewem” w Brzezinach (2005-2007)	150 038	130 038	20 000	20 000		A. B. C. D.					urząd gminy
5	010	01010	Budowa wodociągu osiedle „Na Stoku” Piaseczna Górka (2005-2007)	75 083	45 083	30 000	30 000		A. B. C. D.					urząd gminy
6	010	01010	Budowa zbiornika retencyjno-rekreacyjnego na rzece Morawka w Morawicy (2004-2009)	6 783 237	83 237	30 000	30 000		A. B. C. D.		3 350 000	3 320 000		urząd gminy
			Razem Dz. 010	10 397 706	352 706	195 000	195 000		A. B. C. D.		4 940 000	4 910 000		urząd gminy
7	400	40095	Gazociąg Bilcza - P.T (2007-2008)	110 000		5 000	5 000		A. B. C. D.		105 000			urząd gminy
			Razem Dz. 400	110 000		5 000	5 000		A. B. C. D.		105 000			urząd gminy
8	600	60014	Modernizacja dróg powiatowych (Chałupki Zbrzańskie, Wola Morawicka ul. Podemlynie, Radomice-Komórki) (2005-2007)]	631 346	11 346	620 000	620 000		A. B. C. D.					urząd gminy
9	600	60016	Budowa dróg gminnych osiedlowych (2004-2008)	10 873 990	35 990	20 000	20 000		A. B. C. D.		10 818 000			urząd gminy
10	600	60016	Przebudowa ulicy Jodłowej oraz ulicy Czeremchy w miejscowości Bilcza (2004-2007)	924 667	19 924	904 743	904 743		A. B. C. D.					urząd gminy
			Razem Dz. 600	12 430 003	67 260	1 544 743	1 544 743		A. B. C. D.		10 818 000	0		
11	630	63003	Ścieżki rowerowe po terenie gminy (2004-2009)	377 000	1 500	10 000	10 000		A. B. C. D.		190 000	175 500		urząd gminy
			Razem Dz. 630	377 000	1 500	10 000	10 000		A. B. C. D.		190 000	175 500		
12	710	71095	Budowa instalacji gazowej w budynku mieszkalno-usługowym w Morawicy (2006-2007)	105 700	5 700	100 000	100 000		A. B. C. D.					urząd gminy
			Razem Dz. 710	105 700	5 700	100 000	100 000		A. B. C. D.					urząd gminy
13	801	80101	Modernizacja SP w Bilczy (2006-2007)	88 288	8 288	80 000	80 000		A. B. C. D.					

1	2	3	4	5	6	7	8	9	10	11	12	13	13
14	801	80101	Modernizacja SP w Brzezinach (2006-2007)	399 830	9 830	390 000	390 000		A. B. C. D.				
15	801	80101	Instalacja gazowa SP Wola Morawicka (2006-2007)	44 900	4 900	40 000	40 000		A. B. C. D.				
			Razem Dz. 801	533 018	23 018	510 000	510 000		A. B. C. D.				
16	900	90001	Budowa i rozbudowa oczyszczalni ścieków i systemu kanalizacji sanitarnej w zlewni Gómej Nidy" (2006-2009)	26 330 000	30 000	20 000	20 000		A. B. C. D.		13 140 000	13 140 000	urząd gminy
17	900	90001	Uzbrojenie terenów przemysłowych w Dębskiej Woli i Woli Morawickiej (2005-2008)	124 680	24 680	5 000	5 000		A. B. C. D.		95 000		urząd gminy
18	900	90015	Oświetlenie Bilcza - ulica Bukowa (2005-2007)	35 746	746	35 000	35 000		A. B. C. D.				urząd gminy
19	900	90015	Budowa oświetlenia ul. Spacerowej w Bilczy (2006-2007)	20 146	146	20 000	20 000		A. B. C. D.				urząd gminy
20	900	90015	Oświetlenie Bilcza - Podsukowie (2005-2007)	65 746	746	65 000	65 000		A. B. C. D.				urząd gminy
21	900	90015	Oświetlenie ulicy Nidziańskiej w Brzezinach (2007-2008)	100 000		5 000	5 000		A. B. C. D.		95 000		urząd gminy
22	900	90015	Oświetlenie Chalupki (2006-2007)	30 147	147	30 000	30 000		A. B. C. D.				urząd gminy
23	900	90015	Oświetlenie ulica Szkolna - Morawica (2006-2007)	50 146	146	50 000	50 000		A. B. C. D.				urząd gminy
24	900	90015	Oświetlenie ulica Ks. Korneckiego - Morawica (2006-2007)	30 147	147	30 000	30 000		A. B. C. D.				urząd gminy
25	900	90015	Oświetlenie ulica Złota - Morawica (2006-2007)	30 147	147	30 000	30 000		A. B. C. D.				urząd gminy
			Razem Dz. 900	26 816 905	56 905	290 000	290 000	0	A. B. C. D.		13 330 000	13 140 000	
26	921	92109	Budowa świetlicy wiejskiej w miejscowości Dębska Wola (2004-2007)	389 625	118 897	270 728	270 728		A. B. C. D.				
27	921	92109	Budowa instalacji gazowej GOK (2006-2007)	20 500	2 500	18 000	18 000		A. B. C. D.				
			Razem Dz. 921	410 125	121 397	288 728	288 728		A. B. C. D.				
28	926	92601	Budowa krytej pływalni przy Zespole Placówek Oświatowych w Morawicy (2004-2008)	9 663 387	1 346 703	6 592 437	5 292 437		A. 1300000 B. C. D.		1 724 247		urząd gminy
29	926	92604	Zagospodarowanie stadionu klubu „Moravia” (2006-2007)	615 952	15 952	600 000	400 000		A. 200 000 B. C. D.				urząd gminy
			Razem Dz. 926	10 279 339	1 362 655	7 192 437	5 692 437		A. 1 500 000 B. C. D.		1 724 247		
Ogółem				61 459 796	1 991 141	10 135 908	8 635 908	0	1 500 000		31 107 247	18 225 500	x

* Wybrać odpowiednie oznaczenie źródła finansowania:

- A. Dotacje i środki z budżetu państwa (np. od wojewody, MEN, UKFiS, ...)
- B. Środki i dotacje otrzymane od innych jst oraz innych jednostek zaliczanych do sektora finansów publicznych
- C. Inne źródła
- D. Inne źródła

Załącznik Nr 3a

Zadania inwestycyjne roczne w 2007r.

w złotych

Lp.	Dział	Rozdz.	Nazwa zadania inwestycyjnego	Łączne nakłady finansowe	Planowane wydatki					Jednostka org. realizująca zadanie lub koordynująca program
					rok budżetowy 2007 (7+8+9+10)	w tym źródła finansowania				
						dochody własne jst	kredyty i pożyczki	dotacje i środki pochodzące z innych źr.*	środki wymienione w art. 5 ust. 1 pkt 2 i 3 u.f.p.	
1	2	3	4	5	6	7	8	9	10	11
1.	010	01010	Budowa wodociągu osiedle „Dąbrowa” w Bilczy	80 000	80 000	80 000		A. B. C. D.		urząd gminy
2.	010	01010	Budowa wodociągu osiedle Bieleckie Młyny	50 000	50 000	50 000		A. B. C. D.		urząd gminy
3	010	01010	Przepompownia wody w Brzezinach - P.T.	20 000	20 000	20 000		A. B. C. D.		urząd gminy
			R-m 010	150 000	150 000	150 000		A. B. C. D.		
4	400	40095	Gazociąg Piaseczna Górka - P.T.	52 460	52 460	52 460		A. B. C. D.		urząd gminy
			R-m 400	52 460	52 460	52 460		A. B. C. D.		
5	600	60014	Modernizacja dróg powiatowych (Chałupki Kolonie, Łabędziów)	250 000	250 000	250 000		A. B. C. D.		urząd gminy
6	600	60016	Budowa przepustów w Bilczy (RSP)	20 000	20 000	20 000		A. B. C. D.		urząd gminy
7	600	60016	Położenie nawierzchni na parkingu w Bilczy	100 000	100 000	100 000		A. B. C. D.		urząd gminy
8	600	60016	Budowa - ulica Sokola w Bilczy	50 000	50 000	50 000		A. B. C. D.		urząd gminy
9	600	60016	Budowa - ulica Szkolna w Bilczy	650 000	650 000	650 000		A. B. C. D.		urząd gminy
10	600	60016	Droga i urządzenia infrastruktury w Brzezinach	3 500	3 500	3 500		A. B. C. D.		urząd gminy
11	600	60016	Modernizacja - ulica Dworcowa Brzeziny	70 000	70 000	70 000		A. B. C. D.		urząd gminy
12	600	60016	Budowa drogi w Chałupkach	150 000	150 000	150 000		A. B. C. D.		urząd gminy

1	2	3	4	5	6	7	8	9	10	11
13	600	60016	Budowa ulicy Ściegiennego w Morawicy	90 000	90 000	90 000		A. B. C. D.		urząd gminy
14	600	60016	Ogrodzenie terenu od ulicy Złotej w Morawicy	35 000	35 000	35 000		A. B. C. D.		urząd gminy
15	600	60016	Modernizacja drogi Radomice II - Łabędziów	800 000	800 000	500 000		A. B. C. D. 300 000		urząd gminy
16	600	60016	Budowa chodnika i placu zabaw - Wola Morawicka	3 500	3 500	3 500		A. B. C. D.		urząd gminy
17	600	60016	Wykonanie rowów odwadniających w gminie	150 000	150 000	150 000		A. B. C. D.		urząd gminy
			R-m 600	2 372 000	2 372 000	2 072 000		A. B. C. D. 300 000		
18	700	70005	zakup gruntów pod przepompownie ścieków	11 900	11 900	11 900		A. B. C. D.		urząd gminy
19	700	70005	zakup nieruchomości - Morawica - droga	45 000	45 000	45 000		A. B. C. D.		urząd gminy
20	700	70005	Zakup nieruchomości - Obice chodnik	30 000	30 000	30 000		A. B. C. D.		urząd gminy
21	700	70005	zakup nieruchomości - Radomice - przepompownia	4 500	4 500	4 500		A. B. C. D.		urząd gminy
22	700	70005	zakup nieruchomości - Muzeum Garncarstwa w Chalupkach	20 000	20 000	20 000		A. B. C. D.		urząd gminy
			R-m 700	111 400	111 400	111 400		A. B. C. D.		
23	750	75023	Instalacja gazowa Urząd Gminy	27 000	27 000	27 000		A. B. C. D.		urząd gminy
24	750	75023	Zakup sprzętu komputerowego i programów użytkowych	20 100	20 100	20 100		A. B. C. D.		urząd gminy
			R-m 750	47 100	47 100	47 100		A. B. C. D.		
25	754	75412	Modernizacja OSP Brzeziny	25 000	25 000	25 000		A. B. C. D.		urząd gminy
26	754	75412	Modernizacja OSP Drochów Dolny -	25 000	25 000	25 000		A. B. C. D.		urząd gminy

1	2	3	4	5	6	7	8	9	10	11
27	754	75412	Rozbudowa OSP Radomice - P.T.	10 000	10 000	10 000		A. B. C. D.		urząd gminy
28	754	75412	Rozbudowa strażnicy w Woli Morawickiej	10 000	10 000	10 000		A. B. C. D.		urząd gminy
29	754	75412	Dofinansowanie zakupu nowego średniego samochodu gaśniczego	80 000	80 000	80 000		A. B. C. D.		urząd gminy
30	754	75412	Zbiornik p.poż. w Zbrzy	3 500	3 500	3 500		A. B. C. D.		urząd gminy
			R-m 754	153 500	153 500	153 500		A. B. C. D.		
31	801	80101	Zagospodarowanie terenu szkoły w Dębskiej Woli	15 000	15 000	15 000		A. B. C. D.		urząd gminy
32	801	80101	Modernizacja ZPO w Morawicy	140 000	140 000	140 000		A. B. C. D.		urząd gminy
33	801	80101	Instalacja gazowa ZPO Morawica	12 174	12 174	12 174		A. B. C. D.		Dyrektor ZPO Morawica
34	801	80101	Boisko wielofunkcyjne SP w Obicach	450 000	450 000	210 000		A. 240 000 B. C. D.		urząd gminy
35	801	80101	Instalacja gazowa „Mała szkoła” Radomice	15 000	15 000	15 000		A. B. C. D.		urząd gminy
36	801	80101	Zagospodarowanie placu SP w Woli Morawickiej	15 000	15 000	15 000		A. B. C. D.		urząd gminy
			R-m 801	647 174	647 174	407 174		A. 240 000 B. C. D.		
37	851	85121	Modernizacja budynku OZ w Morawicy	107 000	107 000	107 000		A. B. C. D.		urząd gminy
			R-m 851	107 000	107 000	107 000		A. B. C. D.		
38	900	90001	Kanalizacja burzowa Bieleckie Młyny	15 000	15 000	15 000		A. B. C. D.		urząd gminy
39	900	90001	Kanalizacja Bilcza-Jawornia - PT	40 000	40 000	40 000		A. B. C. D.		urząd gminy
40	900	90001	Budowa kanalizacji na osiedlu „Podsukowie II” w Bilczy	50 000	50 000	50 000		A. B. C. D.		urząd gminy

1	2	3	4	5	6	7	8	9	10	11
41	900	90001	Wodociąg i kanalizacja do Woli Morawickiej - tereny przemysłowe P.T.	60 000	60 000	60 000		A. B. C. D.		urząd gminy
42	900	90004	Tereny zieleni w Podwołu	3 500	3 500	3 500		A. B. C. D.		urząd gminy
43	900	90015	Oświetlenie ulicy Brzozowej w Bieleckich Młynach	20 000	20 000	20 000		A. B. C. D.		urząd gminy
44	900	90015	Oświetlenie uliczne - Bilcza ul. Mała	20 000	20 000	20 000		A. B. C. D.		urząd gminy
45	900	90015	Oświetlenie Bilcza ulica Krótka	25 000	25 000	25 000		A. B. C. D.		urząd gminy
46	900	90015	Oświetlenie Bilcza - ulica Różana	32 000	32 000	32 000		A. B. C. D.		urząd gminy
47	900	90015	Oświetlenie uliczne ul. Szkolna w Bilczy	6 000	6 000	6 000		A. B. C. D.		urząd gminy
48	900	90015	Oświetlenie Bilcza - ulica Ściegiennego	25 000	25 000	25 000		A. B. C. D.		urząd gminy
49	900	90015	Oświetlenie uliczne - Chałupki II etap	20 000	20 000	20 000		A. B. C. D.		urząd gminy
50	900	90015	Oświetlenie uliczne Dębska Wola	22 000	22 000	22 000		A. B. C. D.		urząd gminy
51	900	90015	Oświetlenie Drochów Dolny - Drochów Górny	35 000	35 000	35 000		A. B. C. D.		urząd gminy
52	900	90015	Oświetlenie uliczne - Dyminy Granice	20 000	20 000	20 000		A. B. C. D.		urząd gminy
53	900	90015	Oświetlenie Obice ul. Słoneczna	10 000	10 000	10 000		A. B. C. D.		urząd gminy
54	900	90015	Oświetlenie skrzyżowania ul. Żurawiej z drogą krajową w Piasecznej Górcie	20 000	20 000	20 000		A. B. C. D.		urząd gminy
55	900	90015	Przebudowa linii energetycznej w Piasecznej Górcie	12 000	12 000	12 000		A. B. C. D.		urząd gminy
56	900	90015	Oświetlenie uliczne Zbrza	10 000	10 000	10 000		A. B. C. D.		urząd gminy
			R-m 900	445 500	445 500	445 500		A. B. C. D.		

1	2	3	4	5	6	7	8	9	10	11
57	921	92195	Zagospodarowanie placu muszli koncertowej	74 631	74 631	74 631		A. B. C. D.		urząd gminy
			R-m 921	74 631	74 631	74 631		A. B. C. D.		
58	926	92601	Budowa hali sportowej przy ZS w Bilczy - P.T.	52 909	52 909	52 909		A. B. C. D.		urząd gminy
59	926	92605	Budowa gminnego placu rekreacyjno-sportowego w Bilczy - III etap	750 000	750 000	430 000		A. 140 000 B. C. D. 180 000		urząd gminy
60	926	92605	Zagospodarowanie boiska sportowego Chałupki - Kolonie	10 000	10 000	10 000		A. B. C. D.		urząd gminy
61	926	92605	Budowa placu zabaw w Drochowie Dolnym	3 500	3 500	3 500		A. B. C. D.		urząd gminy
62	926	92605	Gminne Centrum Sportowe	6 000	6 000	6 000		A. B. C.		urząd gminy
			R- m 926	822 409	822 409	502 409		A. 140 000 B. C. D. 180 000		
Ogółem				4 983 174	4 983 174	4 123 174		860 000		x

* Wybrać odpowiednie oznaczenie źródła finansowania:

- A. Dotacje i środki z budżetu państwa (np. od wojewody, MEN, UKFiS, ...)
B. Środki i dotacje otrzymane od innych jst oraz innych jednostek zaliczanych do sektora finansów publicznych
C. Inne źródła
D. Inne źródła

Załącznik Nr 4

Przychody i rozchody budżetu w 2007r.

w złotych

Lp.	Treść	Klasyfikacja §	Kwota 2007r.
1	2	3	4
Przychody ogółem:			3 440 063,0
1.	Kredyty	§ 952	1 554 688,0
2.	Pożyczki	§ 952	
3.	Pożyczki na finansowanie zadań realizowanych z udziałem środków pochodzących z budżetu UE	§ 903	
4.	Spląty pożyczek udzielonych	§ 951	
5.	Prywatyzacja majątku jst	§ 941 do 944 ¹⁾	
5a.	Prywatyzacja pośrednia	§ 941	
5b.	Prywatyzacja bezpośrednia	§ 942	
5c.	Prywatyzacja majątku pozostałego po likwidacji państwowych jednostek organizacyjnych oraz spółek z udziałem Skarbu Państwa	§ 943	
5d.	Pozostałe przychody z prywatyzacji	§ 944	
6.	Nadwyżka budżetu z lat ubiegłych	§ 957	1 885 375,0
7.	Obligacje	§ 911	
8.	Inne papiery wartościowe	§ 931	
9.	Inne źródła (wolne środki)	§ 955	
10.	Przelewy z rachunku lokat	§ 994	
Rozchody ogółem:			715 988,0
1.	Spląty kredytów	§ 992	
2.	Spląty pożyczek	§ 992	715 988,0
3.	Spląty pożyczek otrzymanych na finansowanie zadań realizowanych z udziałem środków pochodzących z budżetu UE	§ 963	

1	2	3	4
4.	Udzielone pożyczki	§ 991	
5.	Lokaty	§ 994	
6.	Wykup papierów wartościowych	§ 982	
7.	Wykup obligacji	§ 971	
8.	Rozchody z tytułu innych rozliczeń	§ 995	

¹⁾ w przypadku wystąpienia takiego źródła przychodów podać kwotę przychodów w każdym z występujących paragrafów przychodów osobno

Załącznik Nr 5

Dochody i wydatki związane z realizacją zadań z zakresu administracji rządowej i innych zadań zleconych odrębnymi ustawami w 2007r.

w złotych

Dział	Rozdział	§	Dotacje ogółem	Wydatki ogółem	z tego:				Wydatki majątkowe
					Wydatki bieżące	w tym: wynagrodzenia	pochodne od wynagrodzeń	dotacje	
1	2	3	4	5	6	7	8	9	10
750	75011	2010	68 250	68 250	68 250	57 027	11 223		
751	75101	2010	2 006	2 006	2 006				
852	85203	2010	276 000	276 000	276 000	138 853	28 660		
852	85212	2010	4 991 426	4 991 426	4 991 426	83 358	47 205		
852	85213	2010	44 469	44 469	44 469		43 135		
852	85214	2010	226 436	226 436	226 436				
852	85228	2010	23 086	23 086	23 086	18 000	1 981		
Ogółem			5 631 673	5 631 673	5 631 673	297 238	132 204		

Załącznik Nr 6

Dochody i wydatki związane z realizacją zadań z zakresu administracji rządowej realizowanych na podstawie porozumień z organami administracji rządowej w 2007r.

w złotych

Dział	Rozdział	§	Dotacje ogółem	Wydatki ogółem	z tego:				Wydatki majątkowe
					Wydatki bieżące	w tym: wynagrodzenia	pochodne od wynagrodzeń	dotacje	
1	2	3	4	5	6	7	8	9	10
710	71035	2020	2 000	2 000	2 000				
Ogółem			2 000	2 000	2 000				

Załącznik Nr 7

Dochody i wydatki związane z realizacją zadań realizowanych na podstawie porozumień (umów) między jednostkami samorządu terytorialnego w 2007r.

w złotych

Dział	Rozdział	§	Dotacje ogółem	Wydatki ogółem	z tego:						Wydatki majątkowe
					Wydatki bieżące	w tym: wynagrodzenia	pochodne od wynagrodzeń	dotacje	wydatki na obsługę długu (odsetki)	wydatki z tytułu poręczeń i gwarancji	
1	2	3	4	5	6	7	8	9	10	11	12
600	60004	2310		252 444	252 444						
851	85154	2310		6 600	6 600						
Ogółem				259 044	259 044						

Załącznik Nr 8

Plan przychodów i wydatków zakładów budżetowych, gospodarstw pomocniczych oraz dochodów i wydatków dochodów własnych na 2007r.

w złotych

Lp.	Wyszczególnienie	Dział	Stan środków obrotowych na początek	Przychody*		Wydatki		Stan środków obrotowych na koniec
				ogółem	w tym: dotacja z budżetu	ogółem	w tym: wpłata do budżetu	
1	2	3	4	5	6	7	8	9
I.	Zakłady budżetowe		264 799	2 970 000		3 040 000		194 799
	w tym:							
	1. Zakład Gospodarki Komunalnej w Morawicy	400	264 799	2 970 000		3 040 000		194 799
	2.							
II.	Gospodarstwa pomocnicze							
	w tym:							
	1.							
	2.							
III.	Rachunki dochodów własnych							
	w tym:							
	1.				x			
	2.				x			
	Ogółem		264 799	2 970 000		3 040 000		194 799

* w rachunku dochodów własnych - Dochody

Załącznik Nr 9

Dotacje podmiotowe w 2007r.

w złotych

Lp.	Dział	Rozdział	Nazwa instytucji	Kwota dotacji
1	2	3	4	5
1	801	80101	Publiczna Szkoła Podstawowa w Chmielowicach	65 800
2	801	80101	Stowarzyszenie Ekorozwoju Lisowa i Zaborza	267 900
3	801	80101	Publiczna Szkoła Podstawowa Nida	61 100
4	801	80101	Towarzystwo Ekorozwoju Radomic	56 400
5	801	80103	Publiczna Szkoła Podstawowa w Chmielowicach	21 700
6	801	80103	Stowarzyszenie Ekorozwoju Lisowa i Zaborza	27 900
7	801	80103	Publiczna Szkoła Podstawowa Nida	18 600
8	801	80103	Towarzystwo Ekorozwoju Radomic	24 800
9	921	92116	Gminna Biblioteka w Morawicy	143 447
			Ogółem	687 647

Załącznik Nr 10

Dotacje celowe na zadania własne gminy realizowane przez podmioty należące i nienależące do sektora finansów publicznych w 2007r.

w złotych

Lp.	Dział	Rozdział	Nazwa zadania	Kwota dotacji
1	2	3	4	5
1	600	60004	Miasto Kielce	252 444
3	750	75095	Stowarzyszenia - otwarte konkursy ofert - promocja gminy w imprezach regionalnych	8 000
4	750	75095	Stowarzyszenia - otwarte konkursy ofert - Towarzystwo Przyjaciół Ziemi Morawickiej	9 500
5	851	85154	Stowarzyszenia - otwarte konkursy ofert - prowadzenie świetlic środowiskowych	18 000
6	851	85154	Miasto Kielce	6 600
7	921	92109	Stowarzyszenia - otwarte konkursy ofert - warsztaty muzyczne Młodzieżowa Orkiestra Dęta	24 700
8	921	92195	Parafia w Lisowie - dofinansowanie remontu kościoła (wpisany do rejestru obiektów zabytkowych)	30 000
9	921	92195	Stowarzyszenia - otwarte konkursy ofert - organizacja klubu retoryki	1 525
10	926	92604	Stowarzyszenie Klub Sportowy „Moravia” - upowszechnianie kultury fizycznej	96 000
11	926	92605	Stowarzyszenia - otwarte konkursy ofert - organizacja igrzysk dziecięcych i zajęć pozalekcyjnych (Lisów, Zaborze)	14 470
			Ogółem	461 239

Załącznik Nr 11

Plan przychodów i wydatków Gminnego Funduszu Ochrony Środowiska i Gospodarki Wodnej

		w złotych
Lp.	Wyszczególnienie	Plan na 2007r.
I.	Stan środków na początek roku	8 109
II.	Przychody	22 000
1.	z tytułu opłat	20 000
2.	wpływy za usuwanie drzew i krzewów	1 000
3.	inne	1 000
III.	Wydatki	28 000
1.	Wydatki bieżące	28 000
2.	Wydatki majątkowe	0
IV.	Stan środków obrotowych na koniec roku	2 109

1349

UCHWAŁA Nr V/22/07 RADY GMINY W MORAWICY

z dnia 28 lutego 2007r.

w sprawie zmiany uchwały Rady Gminy w Morawicy Nr III/08/06 z dnia 14 grudnia 2006r. w sprawie określenia wysokości stawek podatku od nieruchomości

Na podstawie art. 5 ust. 1 i 2 i art. 7 ust. 3 ustawy z dnia 12 stycznia 1991r. o podatkach i opłatach lokalnych¹ (tekst jednolity: Dz. U. z 2006r. Nr 121, poz. 844), art. 18 ust. 2 pkt. 8, art. 40 ust. 1, art. 41 ust. 1 oraz art. 42 ustawy z dnia 8 marca 1990r. o samorządzie gminnym (Dz. U. z 2001 roku Nr 142, poz. 1591, z 2002 roku Nr 23, poz. 220, Nr 62, poz. 558, Nr 113, poz. 984, Nr 153, poz. 1271 i Nr 214, poz. 1806, z 2003r. Nr 80, poz. 717 i Nr 162, poz. 1568, z 2004r. Nr 102, poz. 1055 i Nr 116, poz. 1203, z 2005r. nr 172, poz. 1441, z 2006r. Nr 17, poz. 128), art. 4 ust. 1 ustawy z dnia 20 lipca 2000 roku o ogłaszaniu aktów normatywnych i niektórych aktów prawnych (Tekst jednolity Dz. U. z 2005 roku Nr 190, poz. 1606) Rada Gminy w Morawicy uchwala co następuje:

§ 1. W uchwale Rady Gminy w Morawicy Nr III/08/06 z dnia 14 grudnia 2006r. w sprawie okre-

ślenia wysokości stawek podatku od nieruchomości dokonuje się następujących zmian:

W § 2 uchwały dodaje się pkt. 4, który otrzymuje brzmienie:

grunty, budynki lub ich części i budowle wykorzystywane w celu wykonywania zadań z zakresu bezpieczeństwa publicznego.

§ 2. Wykonanie uchwały powierza się Wójtowi Gminy.

§ 3. Uchwała wchodzi w życie w terminie 14 dni od dnia jej ogłoszenia w Dzienniku Urzędowym Województwa Świętokrzyskiego i ma zastosowanie do roku podatkowego 2007.

Przewodniczący Rady Gminy: *J. Wojtyś*

1350

SPRAWOZDANIE

z działalności Komisji Bezpieczeństwa i Porządku w Busku-Zdroju za 2006 rok

W 2006 roku Komisja Bezpieczeństwa i Porządku pracowała w następującym składzie:

1. Jerzy Kolarz - Starosta Buski. Przewodniczący Komisji,

2. Witold Gajewski - Burmistrz Miasta i Gminy Busko-Zdrój,

3. Leszek Grzesiak - Prezes Sądu Rejonowego w Busku-Zdroju,

4. Roman Sobczak - Komendant Powiatowy Policji w Busku-Zdroju,
5. Janusz Maj - Zastępca Komendanta Powiatowego Policji w Busku-Zdroju.
6. Andrzej Bilewski - Dyrektor Zespołu Szkół Ponadgimnazjalnych Nr 1 w Busku-Zdroju.
7. Jerzy Cichecki - Radny Rady Powiatu w Busku-Zdroju,
8. Józef Sagan - Radny Rady Powiatu w Busku-Zdroju.

W składzie komisji w charakterze uczestników z głosem doradczym uczestniczyli:

9. Sławomir Dalach - Naczelnik Wydziału Spraw Obywatelskich i Obrony Cywilnej Starostwa Powiatowego w Busku-Zdroju,
10. Kazimierz Ścibito - Komendant Powiatowy Państwowej Straży Pożarnej w Busku-Zdroju,
11. Irena Sobieraj - Pedagog Szkolny Zespołu Szkół Techniczno-Informatycznych w Busku-Zdroju,
12. Renata Szymańska - Gałązka - Dyrektor Miejsko-Gminnego Ośrodka Pomocy Społecznej w Busku-Zdroju.
13. Zbigniew Wieczorek - Komendant Straży Miejskiej w Busku-Zdroju.

W obradach komisji uczestniczył również Prokurator Rejonowy - Cezary Kiszka.

Na podstawie otrzymanych wniosków i propozycji Komisja Bezpieczeństwa i Porządku przystąpiła do opracowania projektu nowego planu „Powiatowego Programu Zapobiegania Przestępczości oraz Bezpieczeństwa Obywateli i Porządku Publicznego na lata 2006-2010”.

W dniu 26 maja 2006 roku odbyło się kolejne posiedzenie Komisji.

Na posiedzeniu tym, Komendant Powiatowy Policji Roman Sobczak przedstawił szczegółową informację n.t. stanu bezpieczeństwa i porządku publicznego na terenie powiatu buskiego:

W okresie sprawozdawczym w Komendzie Powiatowej Policji w Busku-Zdroju wszczęto 270 postępowań przygotowawczych, w których stwierdzono 329 czynów przestępczych, z czego wykryto 249 osiągając ogólną wykrywalność przestępstw na poziomie 75,2 %.

W analogicznym okresie roku ubiegłego na terenie działania KPP Busko-Zdrój wszczęto 280 postępowań przygotowawczych więcej w których stwierdzono 325 czynów przestępczych więcej z czego wykryto 249 osiągając ogólną wykrywalność przestępstw na poziomie 76,1 %.

Z przedstawionych danych wynika, że w okresie trzech miesięcy 2006r. stwierdzono więcej o 4 przestępstwa, co stanowi wzrost o 1,23 %, przy spadku wykrywalności przestępstw o 0,9 % zaś dynamika wszczętych postępowań wyniosła 96,42 %.

Najwięcej przestępstw stwierdzono w następujących kategoriach:

- kradzież z włamaniem - 75 przestępstw, co stanowi 22,79 %,
- przestępstwa drogowe - 57 przestępstw, co stanowi 17,32 (w tym z art. 178a-47 przestępstwa - jest to 82,45 ogółu przestępstw drogowych),
- kradzież cudzej rzeczy - 34 przestępstw, co stanowi 10,33 %,
- fałszerstwo kryminalne - 16 przestępstw, co stanowi 4,86 %,
- fałszerstwo gospodarcze - 8 przestępstw, co stanowi 2,43 %,
- uszkodzenie rzeczy - 7 przestępstw, co stanowi 2,12 %,
- oszustwo gospodarcze - 7 przestępstw, co stanowi 2,12 %,
- rozbój i wymuszenie rozb. - 6 przestępstw, co stanowi 1,82 %.

W pozostałych kategoriach zagrożenie było znikome.

Spadek przestępstw stwierdzono w następujących kategoriach:

- uszkodzenie rzeczy - mniej o 2 przestępstwa - dynamika 22,22 %,
- kradzież cudzej rzeczy - mniej o 12 przestępstw - dynamika 80 %,
- przestępstwa z ustawy o przeciwdziałaniu narkomani - mniej o 17 przestępstw - dynamika 2,12 %,
- bójka lub pobicie - mniej o 9 przestępstw - dynamika 25,0 %.

W dalszej części posiedzenia dokonano analizy zadań i zamierzeń przewidywanych do realizacji ze strony policji m in.:

- zabezpieczenia środków finansowych na płatne dodatkowe służby w patrolach pieszych,
- zacieśnienia współpracy z innymi podmiotami mającymi wpływ na bezpieczeństwo,
- zwiększenia kontroli zakupu alkoholu przez nieletnich (ze szczególnym uwzględnieniem dyskotek i sklepów wiejskich) w przypadku stwierdzenia przez służby porządkowe łamania przepisów policja będzie występować o cofnięcie koncesji.

Następnie Burmistrz Miasta i Gminy Busko-Zdrój - Witold Gajewski powiedział, iż postara się zabezpieczyć środki finansowe na wymianę kamer działających na terenie miasta.

Prokurator Rejonowy - Cezary Kiszka, zasygnalizował niepokojące zjawisko gromadzenia się młodzieży jak i nieletnich w sklepach nocnych, i prosił o wzmożoną kontrolę przez Policję.

Następnie wszczęto dyskusję nad projektem „Powiatowego Programu Bezpieczeństwa Obywateli i Porządku Publicznego na lata 2006-2010”.

Po dyskusji program został jednogłośnie przyjęty przez członków komisji.

Następnie Przewodniczący Komisji - Jerzy Kolarz zobowiązał Naczelnika Wydziału Spraw Oby-

watelskich i Obrony Cywilnej, o nawiązanie porozumienia z podległymi podmiotami w sprawie opracowania szczegółowych harmonogramów na poszczególne lata.

Z dyskusji wyłynęły jeszcze m.in. następujące wnioski:

- zatwierdzać roczne harmonogramy do końca marca każdego roku, łącznie z przyjmowanym budżetem,
- poprawić możliwości monitoringu poprzez wymianę kamer,
- włączyć pedagogów szkolnych do opracowania szczegółowego harmonogramu działań w placówkach oświatowych w zakresie bezpieczeństwa,
- rozważyć możliwości publikacji wizerunku osób popełniających przestępstwa,
- zastanowić się nad przesunięciem środków z profilaktyk przeciwalkoholowej na badania psychologiczne dzieci t.j. jak przedstawia się sytuacja dzieci w rodzinach itp.

Istotne znaczenie na terenie powiatu w dziedzinie bezpieczeństwa na drogach publicznych mają działania Powiatowego Zarządu Dróg w Busku-Zdroju.

Dla zdecydowanej poprawy stanu technicznego dróg i bezpieczeństwa poruszających się pojazdów przyczynił się m.in.:

I. Remont nawierzchni dróg powiatowych na terenie gmin:

1. Remont dróg powiatowych ze środków własnych:

- drogi zamiejskie - dł. 17,919 km za wartość 2 305 984,48 zł, w tym udział urzędów gmin za wartość 37 996,90 zł.

2. Odbudowa dróg powiatowych w ramach środków powodziowych:

- dł. 1,870 km za wartość 245 096,17 zł w tym dotacja 190 000,00 zł.

3. Odbudowa dróg powiatowych współfinansowanych z UE w ramach programu ZPORR - za wartość 1 692 392,93 zł w tym udział ZPORR 1 245 272,28 zł.

4. Remont chodników - dł. 3,582 km (5952 m²) za wartość 990 891,47 zł w tym udział urzędów gmin 495 445, 29 zł.

5. Przebudowa w ramach środków finansowych z 10 % rezerwy Ministerstwa Infrastruktury dł. 13,956 km za wartość 1 897 249,21 zł w tym dofinansowanie z Ministerstwa Infrastruktury 850 000,00 zł.

II. Bieżące utrzymanie dróg powiatowych na terenie gmin:

1. Remonty cząstkowe za wartość: 347 440,14 zł
 - gm. Busko-Zdrój 2905,0 m²
 - gm. Gnojno 1797,0 m²
 - gm. Nowy Korczyn 757,0 m²

- gm. Pacanów 1922,04 m²
- gm. Solec Zdrój 1731,25 m²
- gm. Stopnica 2373,0 m²
- gm. Tuczępy 822,0 m²
- gm. Wiślica 1677,0 m²

2. Remonty wykonane siłami własnymi w gminach powiatu za wartość: 371 896,04 zł:

Również podjęto działania mające na celu poprawę bezpieczeństwa pieszych:

- remont chodników - 2 11,0 m²,
- ustawienie znaków drogowych - 354 szt.,
- prostowanie znaków - 674 szt.
- naprawa znaków, tablic i tabliczek - 898 szt.,
- malowanie linii segregacyjnych - 1560,99 m²,
- malowanie przejść dla pieszych - 56 szt. / 863 m².

Ponadto wykonano prace naprawcze i odnawiające m.in.: remont przepustów, wycinkę i nasadzenie drzew oraz:

- kopanie rowów - 7,313 km,
- renowacja rowów - 6,885 km,
- wycinka drzew - 190 szt.,
- nasadzenie drzew - 470 szt.,
- budowa i remont przepustów - 18 szt.
- wycinka krzaków - 44,545 m²,
- utrzymanie mostów, czyszczenie - 8 szt. - 348,0 m²,
- malowanie poręczy mostowych - 34,0 m².

Znaczną rolę w podejmowaniu działań na rzecz poprawy osób znajdujących się w trudnej sytuacji życiowej odgrywa Powiatowe Centrum Pomocy Rodzinie. PCPR jest jednostką organizacyjną spełniającą w strukturze samorządu powiatowego miejsce szczególne, gdyż przy udziale innych wyspecjalizowanych jednostek organizacyjnych takich jak między innymi: domy opieki społecznej, placówki opiekuńczo-wychowawcze, rodzinne domy dziecka, ośrodki interwencji kryzysowej wykonuje kompleksowo wszystkie zadania powiatu z zakresu pomocy społecznej.

Powiatowe Centrum Pomocy Rodzinie, jako koordynator zadań, posiada rozbudowaną wiedzę o stanie pomocy społecznej w powiecie, co daje gwarancję należytej realizacji polityki socjalnej, jak również Powiatowej Strategii Rozwiązywania Problemów Społecznych na lata 2003-2010.

Powiatowe Centrum Pomocy Rodzinie jest również partnerem dla organizacji pozarządowych, prowadzących lub też wspierających działalności na rzecz osób wymagających pomocy w tym szczególnie osób niepełnosprawnych.

Przy realizacji zadań Powiatowe Centrum Pomocy Rodzinie współdziała z innymi PCPR, z organami rządowej administracji ogólnej, organami samorządów terytorialnych, sądami właściwymi w sprawach rodzinnych i nieletnich, organizacjami społecznymi, stowarzyszeniami, organizacjami pracodawców, poszczególnymi pracodawcami, zarządami funduszy celowych oraz może prowadzić działalność charytatywną i współdziałać z innymi

organizacjami działającymi w sprawach pomocy społecznej i ochrony zdrowia, a szczególnie wolontariatem.

Powiatowe Centrum wykonuje następujące zadania Powiatu zakresu pomocy społecznej:

1. Zapewnienie, organizowanie i prowadzenie usług o określonym standardzie w domu pomocy społecznej o zasięgu ponadgminnym, organizowanie mieszkań chronionych oraz kierowanie osób ubiegających się o przyjęcie do domu pomocy społecznej,
2. Opracowanie i realizacja powiatowej strategii integracji i polityki społecznej obejmującej w szczególności programy pomocy społecznej, polityki prorodzinnej, ochrony zdrowia, edukacji publicznej, wspierania osób niepełnosprawnych, przeciwdziałania bezrobociu oraz aktywizacji lokalnego rynku pracy - po konsultacji z właściwymi terytorialnie gminami,
3. Udzielanie informacji o prawach i uprawnieniach,
4. Organizowanie i prowadzenie specjalistycznego poradnictwa, w tym rodzinnego dla rodzin naturalnych i zastępczych, a także terapii rodzinnej,
5. Prowadzenie ośrodka interwencji kryzysowej,
6. Zapewnienie opieki i wychowania dzieciom całkowicie lub częściowo pozbawionym opieki rodziców oraz dzieciom niedostosowanym społecznie, w szczególności poprzez prowadzenie i organizowanie ośrodków adopcyjno-opiekuńczych, placówek opiekuńczo-wychowawczych, w tym ognisk wychowawczych świetlic i klubów środowiskowych o zasięgu ponadgminnym dla dzieci i młodzieży, a także tworzenie i wdrażanie programów pomocy dziecku i rodzinie,
7. Zapewnienie szkolenia i doskonalenia zawodowego kadr pomocy społecznej z terenu powiatu,
8. Doradztwo metodyczne dla ośrodków pomocy społecznej i pracowników socjalnych,
9. Pomoc w integracji ze środowiskiem osób opuszczających zakłady karne oraz niektóre rodzaje placówek opiekuńczo-wychowawczych, resocjalizacyjnych, zakłady dla nieletnich i rodziny zastępcze,
10. Przyznawanie pomocy pieniężnej na usamodzielnienie oraz pokrywanie wydatków związanych z kontynuowaniem nauki osobom opuszczającym niektóre typy placówek opiekuńczo-wychowawczych, schroniska, zakłady poprawcze, domy pomocy społecznej i rodziny zastępcze,
11. Organizowanie opieki w rodzinach zastępczych oraz udzielanie pomocy pieniężnej na częściowe pokrycie kosztów utrzymania umieszczonych w nich dzieci,
12. Podejmowanie innych działań wynikających z rozcznanych potrzeb,
13. Realizacja innych zadań przewidzianych w odrębnych ustawach.

14. Organizowanie i zapewnianie funkcjonowania powiatowych ośrodków wsparcia dla osób z zaburzeniami psychicznymi,

15. Pomoc uchodźcom,

16. Utworzenie i utrzymywanie powiatowego centrum pomocy rodzinie i zapewnianie środków na wynagrodzenia.

Realizacja zadań z zakresu pomocy społecznej oraz pomocy osobom niepełnosprawnym w 2006 roku:

Działalność domów pomocy społecznej

Na terenie powiatu buskiego funkcjonują 4 domy pomocy społecznej nadzorowane przez PCPR. Obecnie przebywają w nich 288 osoby.

ZBORÓW - dom przeznaczony dla kobiet niepełnosprawnych intelektualnie. Placówka dysponuje 75 miejscami. Decyzją Zarządu Powiatu na wniosek Dyrektora Domu liczba ta została zmniejszona na 65 miejsc.

GNOJNO - dom przeznaczony dla dzieci i młodzieży niepełnosprawnych intelektualnie. Dom dysponuje 102 miejscami. Obecnie przebywa 97 mieszkańców, którzy uczestniczą w różnego rodzaju zajęciach tj.: Szkoły Życia

Warsztatach Terapii Zajęciowej

Zajęciach prowadzonych przez opiekunki

SŁUPIA - dom przeznaczony dla osób przewlekle psychicznie chorych. Placówka dysponuje 100 miejscami. Podmiotem prowadzącym jest Zgromadzenie Sióstr Albertynek Posługujących Ubogim.

RATAJE SŁUPSKIE - dom przeznaczony dla osób starych z 28 miejscami. Mieszkańcy mają możliwość brania udziału w terapii zajęciowej oraz zajęciach kulturalno-oświatowych organizowanych w DPS. Podmiotem prowadzącym jest Caritas Diecezji Kieleckiej.

Zadaniem domów pomocy społecznej jest zapewnienie jego mieszkańcom warunków bezpiecznego i godnego życia, intymności, niezależności oraz umożliwienie rozwoju osobowości przez świadczenie usług zgodnie z obowiązującym standardem. Domy prowadzą wszystkie rodzaje usług dla swoich mieszkańców w oparciu o obowiązujące przepisy. We wszystkich placówkach działają zespoły terapeutyczno-opiekuńcze, celem ich działalności jest opracowanie i wdrożenie planów indywidualnego wsparcia.

Placówki opiekuńczo-wychowawcze

Na terenie Powiatu Buskiego funkcjonują 3 placówki opiekuńczo-wychowawcze:

- Placówka Opiekuńczo-Wychowawcza i Pogotowie Interwencyjno-Opiekuńcze w Winiarach. Placówka publiczna w której obecnie przebywa 44 dzieci.

- Rodzinny Dom Dziecka w Janinie - obecnie przebywa w nim 9 dzieci zróżnicowanych wiekowo.

- Dom Dziecka w Pacanowie jest niepubliczną placówką opiekuńczo-wychowawczą. Obecnie przebywa w nim 30 dzieci.

W placówkach tych przebywają dzieci w wieku od 1 do 21 roku życia, których kształcenie odbywa się w zależności od wieku w różnych placówkach publicznych takich jak: przedszkola, szkoły podstawowe oraz szkoły średnie.

Pracownicy zatrudnieni w placówkach na bieżąco interesują się wynikami w nauce swoich podopiecznych. Współpraca ze szkołami układa się dobrze. Wychowankowie placówek otrzymują promocje do następnej klasy. Dyrektorzy, wychowawcy, pedagodzy i nauczyciele odwiedzali nawzajem swoje placówki w celu wzajemnego poznania i rozwiązywania różnych problemów wychowawczych.

Rodziny zastępcze

Jednym z ważniejszych ogniw systemu opieki zastępczej w Polsce stanowi rodzina zastępcza. W naszym powiecie funkcjonuje 21 rodzin spokrewnionych, w których przebywa 27 dzieci oraz 5 rodzin niespokrewnionych, w których znajduje się 11 dzieci.

Pracownik socjalny Centrum utrzymuje bezpośredni kontakt z wszystkimi rodzinami zastępczymi z terenu powiatu buskiego. Dokonuje stałej aktualizacji wywiadów środowiskowych. Pracownicy PCPR biorą czynny udział w procesie usamodzielniania pełnoletnich wychowanków. W tym względzie realizowana jest współpraca z różnymi instytucjami i urzędami.

Do zadań realizowanych przez Centrum z zakresu rodzin zastępczych należy poszukiwanie kandydatów do pełnienia funkcji rodziny zastępczej, adopcyjnej i pogotowia rodzinnego. Poprzez ogłoszenia w prasie i rozpropagowanie ulotek, Centrum podjęło próbę znalezienia chętnych do zakładania nowych rodzin.

Ośrodek Interwencji Kryzysowej

Powiatowy Ośrodek Interwencji Kryzysowej w Busku-Zdroju funkcjonuje od 01.02.2004 roku. Od początku swej działalności funkcjonuje w strukturze Powiatowego Centrum Pomocy Rodzinie.

Ośrodek działa w następujących obszarach:

- pomoc psychologiczna i prawna osobom w kryzysie,
- badania psychologiczne,
- pomoc metodyczna i merytoryczna dla jednostek pomocy społecznej z terenu powiatu,
- współpraca z innymi instytucjami w powiecie, m. innymi: szkołami i organizacjami pozarządowymi.

W roku 2006 udzielono między innymi: 450 porad i konsultacji psychologicznych osobom w sytuacjach kryzysowych, przeprowadzono 33 badania psychologiczne, oraz 63 porady prawne. Urządzono pomieszczenia terapeutyczne: utworzono pokój przesłuchań („Przyjazny Pokój”) z „lustrem weneckim” w celu zminimalizowania stresu związanego z przesłuchaniem ofiar przemocy. „Przyjazny Pokój” wykorzystano w 2006r. do przeprowadzenia 5 mediacji.

Utworzono również świetlicę socjoterapeutyczną „Przystanek Centrum”, która rozpoczęła działalność 30.10.2006r. Powstała ona ze środków ogólnopolskiego programu wsparcia dzieci i rodzin, realizowanego poprzez konkurs ogłoszony przez Ministerstwo Pracy i Polityki Społecznej.

Wspieranie osób niepełnosprawnych

Realizacja przez samorząd powiatowy zadań z zakresu pomocy osobom niepełnosprawnym wynika z zapisów ustawy o samorządzie powiatowym oraz ustawy o rehabilitacji zawodowej i społecznej oraz zatrudnianiu osób niepełnosprawnych. W naszym powiecie wszystkie zadania, za wyjątkiem szkoleń osób niepełnosprawnych, realizowane są przez pracowników Powiatowego Centrum Pomocy Rodzinie.

Z zadań z zakresu rehabilitacji zawodowej realizowano:

finansowanie kosztów szkoleń osób niepełnosprawnych - skorzystały 3 osoby.

Natomiast z zakresu rehabilitacji społecznej realizowane były następujące zadania:

dofinansowanie kosztów działania warsztatów terapii zajęciowej,

dofinansowanie likwidacji barier architektonicznych, technicznych oraz w komunikowaniu się - zrealizowano 55 wniosków,

dofinansowanie zaopatrzenia w sprzęt rehabilitacyjny, przedmioty ortopedyczne i środki pomocnicze

przyznawane osobom niepełnosprawnym na podstawie odrębnych przepisów - skorzystało 239 osób

dofinansowanie uczestnictwa osób niepełnosprawnych i ich opiekunów w turnusach rehabilitacyjnych - skorzystało 253 osób,

- dofinansowanie sportu, kultury, rekreacji i turystyki osób niepełnosprawnych.

Liczne przedsięwzięcia w celu zagospodarowania czasu wolnego młodzieży podejmuje Powiatowy Międzyszkolny Ośrodek Sportowy w Busku-Zdroju.

Najważniejsze osiągnięcia uczniów w konkursach, turniejach w 2006r.

Lp.	Nazwa konkursu, turnieju - etap	Liczba biorących udział	Osiągnięcia (zajęte miejsca, wyróżnienia)
1	VII Międzynarodowy Turniej Piłki Ręcznej Chłopców rocz. 1993 i mł. o Puchar „Krakowiaka” w Krakowie	14	I
2	Świętokrzyska Liga Wojewódzka w piłce ręcznej w kategorii juniorka w sezonie 2005/2006	14	II
3	Świętokrzyska Liga Wojewódzka w piłce ręcznej w kategorii juniorka mł. w sezonie 2005/2006	16	III
4	Świętokrzyska Liga Wojewódzka w piłce ręcznej w kategorii młodziczka w sezonie 2005/2006	16	II
5	Świętokrzyska Liga Wojewódzka w piłce ręcznej w kategorii młodziczka mł. w sezonie 2005/2006	18	VI
6	Świętokrzyska Liga Wojewódzka w piłce ręcznej w kategorii junior mł. w sezonie 2005/2006	16	III
7	Świętokrzyska Liga Wojewódzka w piłce ręcznej w kategorii młodzik mł. w sezonie 2005/2006	14	II
8	Ćwierćfinał Mistrzostw Polski w Piłce Ręcznej Dziewcząt w kategorii juniorka w Lublinie	14	IV
9	Ćwierćfinał Mistrzostw Polski w Piłce Ręcznej Dziewcząt w kategorii młodziczka w Kolbuszowej	14	IV
10	Świętokrzyska Liga Wojewódzka w Piłce Siatkowej w kategorii młodzicy w sezonie 2005/2006	18	IV
11	Świętokrzyska Liga Wojewódzka w Piłce Siatkowej w kategorii juniorzy w sezonie 2005/2006	16	VI
12	Świętokrzyska Liga Wojewódzka w Piłce Siatkowej w kategorii juniorki w sezonie 2005/2006	16	III
13	Świętokrzyska Liga Wojewódzka w Piłce Siatkowej w kategorii kadetki w sezonie 2005/2006	18	IV
14	Mistrzostwa Województwa w Piłce Siatkowej Plażowej w kategorii kadetka w Kielcach	4	IV

Inne imprezy i uroczystości organizowane w hali sportowej PMOS w 2006r:

Lp.	Nazwa, rodzaj	Uczestnicy (liczba, szkoły)
1	Tenis stołowy drużynowy dziewcząt i chłopców szkół podstawowych na szczeblu Miasta i Gminy	30
2	Piłka siatkowa chłopców szkół ponadgimnazjalnych na szczeblu Miasta i Gminy	80
3	Piłka siatkowa dziewcząt szkół ponadgimnazjalnych na szczeblu Miasta i Gminy	70
4	Tenis stołowy drużynowy dziewcząt i chłopców szkół gimnazjalnych na szczeblu Miasta i Gminy	30
5	Piłka siatkowa dziewcząt i chłopców szkół gimnazjalnych na szczeblu Miasta i Gminy	45
6	Mini piłka siatkowa dziewcząt szkół podstawowych na szczeblu miasta i gminy.	75
7	Mini piłka siatkowa chłopców szkół podstawowych na szczeblu miasta i gminy.	70
8	Mini koszykówka dziewcząt szkół podstawowych na szczeblu miasta i gminy.	30
9	Mini koszykówka chłopców szkół podstawowych na szczeblu miasta i gminy.	40
10	Koszykówka chłopców szkół gimnazjalnych na szczeblu miasta i gminy.	45
11	Piłka Ręczna dziewcząt i chłopców szkół gimnazjalnych na szczeblu Miasta i Gminy	40
12	Koszykówka dziewcząt szkół gimnazjalnych na szczeblu miasta i gminy.	35
13	Powiatowy turniej drużynowego tenisa stołowego dziewcząt i chłopców szkół ponadgimnazjalnych.	25
14	Powiatowy turniej drużynowego tenisa stołowego dziewcząt i chłopców - gimnazja.	25
15	Powiatowy turniej drużynowego tenisa stołowego dziewcząt i chłopców - szkoły podstawowe.	60
16	Półfinał wojewódzki drużynowego tenisa stołowego dziewcząt i chłopców szkół ponadgimnazjalnych	60
17	Półfinał wojewódzki drużynowego tenisa stołowego dziewcząt i chłopców szkół gimnazjalnych	70
18	Powiatowy turniej piłki nożnej halowej - szkoły podstawowe.	80
19	Powiatowy turniej piłki siatkowej dziewcząt - szkoły gimnazjalne.	60
20	Powiatowy turniej piłki siatkowej chłopców - szkoły gimnazjalne	74
21	Finał wojewódzki piłki ręcznej dziewcząt i chłopców - szkoły gimnazjalne	80
22	Finał wojewódzki w mini piłce ręcznej chłopców	70
23	Półfinał wojewódzki w piłce siatkowej chłopców - szkoły ponadgimnazjalne	50
24	Półfinał wojewódzki w piłce siatkowej dziewcząt - szkoły ponadgimnazjalne	45
25	Świętokrzyska liga wojewódzka w piłce siatkowej dziewcząt, II runda w sezonie 2005/2006 - juniorki	24
26	Świętokrzyska liga wojewódzka w piłce siatkowej dziewcząt, II runda w sezonie 2005/2006b - kadetki	26
27	Świętokrzyska liga wojewódzka w piłce siatkowej chłopców, II runda w sezonie 2005/2006 i I runda w sezonie 2006/2007 - juniorzy	17
28	Świętokrzyska liga wojewódzka w piłce siatkowej chłopców, II runda w sezonie 2005/2006 - młodzicy	24
29	Świętokrzyska liga wojewódzka w piłce siatkowej chłopców, I runda w sezonie 2006/2007 - kadeci	12
30	Świętokrzyska liga wojewódzka w piłce ręcznej dziewcząt II runda w sezonie 2005/2006 i I runda w sezonie 2006/2007 - młodziczek mł	35
31	Świętokrzyska liga wojewódzka w piłce ręcznej dziewcząt II runda w sezonie 2005/2006 i I runda w sezonie 2006/2007 - młodziczek	30
32	Świętokrzyska liga wojewódzka w piłce ręcznej dziewcząt, II runda w sezonie 2005/2006 i I runda w sezonie 2007/2007 - juniorek	17
33	Świętokrzyska liga wojewódzka w piłce ręcznej dziewcząt, I runda w sezonie 2006/2007 - juniorek mł.	25
34	Świętokrzyska liga wojewódzka w piłce ręcznej chłopców II runda w sezonie 2005/2006 i I runda w sezonie 2006/2007 - junior mł	26
35	Świętokrzyska liga wojewódzka w piłce ręcznej chłopców, I runda w sezonie 2005/2006 - młodzik mł	28
36	II Turniej Piłki Nożnej Halowej Nauczycieli o Puchar Prezesa Zarządu ZNP O/Busko	70
37	Turniej Piłki Nożnej Oldboyów	80
38	XVI Ogólnopolski Turniej Halowy w Castingu	50

39	Impreza cykliczna dla dzieci i młodzieży „Bezpieczeństwo Ruchu Drogowego”	75
40	Mecze finałowe Turnieju o Puchar Prezesa Stowarzyszenia „Ziemia Buska”	78
41	Dni Kultury Niemieckiej	100
42	XIV Halowy Turniej Piłki Nożnej o Puchar Przewodniczącego Regionu Świętokrzyskiego NSZZ „Solidarność”	80
43	Turniej w mini piłce nożnej „COCA COLA CUP”	90
44	Piłka nożna chłopców szkół gimnazjalnych na szczeblu Miasta i Gminy	60
45	Mini piłka ręczna dziewcząt i chłopców na szczeblu Miasta i Gminy	40
46	Mini piłka nożna chłopców na szczeblu Miasta i Gminy	80
47	Piłka nożna chłopców szkół ponadgimnazjalnych na szczeblu Miasta i Gminy	70
48	Półfinał powiatowego turnieju piłki nożnej szkół gimnazjalnych	50
49	Powiatowy Turniej piłki nożnej chłopców szkół ponadgimnazjalnych	60
50	Piłka ręczna dziewcząt szkół ponadgimnazjalnych na szczeblu Miasta i Gminy	40
51	Piłka ręczna chłopców szkół ponadgimnazjalnych na szczeblu Miasta i Gminy	40
52	Finał halowych rozgrywek w piłce nożnej o Puchar Świętokrzyskiego Komendanta Wojewódzkiego Państwowej Straży Pożarnej	80
53	Turniej gier i zabaw na szczeblu Miasta i Gminy	100
54	Powiatowy turniej gier i zabaw	100
55	Powiatowy turniej mini piłki nożnej chłopców	60
56	XI Halowy Turniej Drużyn Prawniczych	100
57	Koszykówka chłopców szkół ponadgimnazjalnych na szczeblu Miasta i Gminy	70
58	Tenis stołowy drużynowy dziewcząt i chłopców szkół ponadgimnazjalnych na szczeblu Miasta i Gminy	30

Organizowane są również wyjazdy grup i obozy treningowe:

Lp.	Miejsce, cel	Liczba uczestników
1	Mecze wyjazdowe w ramach II rundy ligi wojewódzkiej w piłce ręcznej junierek w sezonie 2005/2006 - Kielce	14
2	Mecze wyjazdowe w ramach II rundy ligi wojewódzkiej w piłce ręcznej junierek mł. w sezonie 2005/2006 - Kielce, Pińczów	16
3	Mecze wyjazdowe w ramach II rundy ligi wojewódzkiej w piłce ręcznej młodziczek w sezonie 2005/2006 - Kielce, Czajków	17
4	Turnieje wyjazdowe w ramach II rundy ligi wojewódzkiej w piłce ręcznej młodziczek mł. w sezonie 2005/2006 - Pińczów, Suchedniów, Wolica, Kielce	18
5	Mecze wyjazdowe w ramach II rundy ligi wojewódzkiej w piłce ręcznej juniorów mł. w sezonie 2005/2006 - Sandomierz, Końskie, Kielce	14
6	Turnieje wyjazdowe w ramach II rundy ligi wojewódzkiej w piłce ręcznej młodzików mł. w sezonie 2005/2006 - Sandomierz, Końskie, Kielce	16
7	Mecze wyjazdowe w ramach I rundy ligi wojewódzkiej w piłce ręcznej juniorki młodszej w sezonie 2006/2007 - Kielce	14
8	Mecze wyjazdowe w ramach I rundy ligi wojewódzkiej w piłce ręcznej młodziczek w sezonie 2006/2007 - Kielce,	16
9	Mecze wyjazdowe w ramach I rundy ligi wojewódzkiej w piłce ręcznej młodziczek młodszych w sezonie 2006/2007 - Pińczów, Wolica	17
10	Mecze wyjazdowe w ramach I rundy ligi wojewódzkiej w piłce ręcznej młodzików w sezonie 2006/2007 - Staszów, Końskie, Kielce, Sandomierz.	17
11	Mecze wyjazdowe w ramach I rundy ligi wojewódzkiej w piłce ręcznej juniorów w sezonie 2006/2007 - Końskie, Sandomierz	15
12	Turnieje wyjazdowe w ramach II rundy ligi wojewódzkiej w piłce siatkowej junierek w sezonie 2005/2006 - Ostrowiec Świętokrzyski, Sandomierz, Kielce	16
13	Mecze wyjazdowe w ramach II rundy ligi wojewódzkiej w piłce siatkowej kadetek w sezonie 2005/2006 - Kielce, Włoszczowa, Końskie, Chobrzany, Ostrowiec Świętokrzyski, Sandomierz	18
14	Mecze wyjazdowe w ramach II rundy ligi wojewódzkiej w piłce siatkowej juniorów w sezonie 2005/2006 - Chobrzany, Kielce, Ostrowiec Świętokrzyski, Połaniec, Staszów	16
15	Turnieje wyjazdowe w ramach II rundy ligi wojewódzkiej w piłce siatkowej młodzików w sezonie 2005/2006 - Ostrowiec Świętokrzyski, Kielce, Skarżysko Kamienna	18
16	Mecze wyjazdowe w ramach I rundy ligi wojewódzkiej w piłce siatkowej juniorów w sezonie 2006/2007 - Chobrzany, Kielce, Bieliny, Staszów, Ostrowiec Świętokrzyski.	12
17	Mecze wyjazdowe w ramach I rundy ligi wojewódzkiej w piłce siatkowej kadetów w sezonie 2006/2007 - Kielce, Ostrowiec Świętokrzyski, Skarżysko Kamienna, Połaniec, Włoszczowa.	12
18	Obóz sportowy chłopców - juniorów mł. w Żywcu	16
19	Turniej piłki ręcznej dziewcząt w Siemianowicach Śląskich	16

Ponadto PMOS organizuje różne prace na rzecz środowiska lokalnego:

Lp.	Rodzaj prac	Liczba uczestników
1	Gala Boksu Zawodowego	2000
2	Koncert DODY - „Na Ponidziu wiosna się zaczęła”	1500
3	Powiatowy Turniej Tenisa Stołowego dla kobiet, mężczyzn i młodzieży w różnych kategoriach wiekowych	200
4	Otwarty Halowy Turniej Piłki Nożnej o Puchar Starosty Buskiego	120

5	Miejsko-gminny Turniej Wiedzy o Bezpieczeństwie Ruchu Drogowego	100
6	Organizacja ferii zimowych dla dzieci i młodzieży pozostającej w miejscu zamieszkania	100
7	„Tajemnicza skrzynia” - spektakl dla dzieci „Żyj w trzeźwości bez przemocy w rodzinie”	500
8	XII Międzynarodowy Festiwal Muzyczny im. Krystyny Jamroz	3000
9	Organizacja wakacji dla dzieci i młodzieży pozostającej w miejscu zamieszkania - „Sportowe Wakacje”	200
10	Seminarium propagandowe ppoż. „Ostrożnie z ogniem”, występ kabaretu OTTO	600
11	Kabaret „Raki z Nowej Paki”	300
12	Konwencja Samorządowa P i S	100
13	Konwencja Wyborcza Buskiej Akcji Samorządowej	120
14	Konwencja Wyborcza Samorządowego Forum Obywatelskiego	100
15	Wystawa gotębi pocztowych	1000

Ważną rolę w działaniach na rzecz bezpieczeństwa na terenie powiatu ma Powiatowy Zespół Reagowania Kryzysowego. Zespół powołany został Zarządzeniem Nr 18 - Szefa Obrony Cywilnej Powiatu - Starosty Buskiego z dnia 3 września 2003 roku.

Starosta Buski zgodnie z art. 10 ust. 1 i art. 12 ust. 1 ustawy z dnia 18 kwietnia 2002r. o stanie klęski żywiołowej (Dz. U. Nr 62, poz. 558 z póź. zm..) kieruje działaniami prowadzonymi na obszarze powiatu, w celu zapobieżenia zagrożeniu życia, zdrowia lub mienia oraz zagrożeniom środowiska, bezpieczeństwu państwa i utrzymania porządku publicznego, ochrony praw obywatelskich, a także zapobiegania skutkom klęski żywiołowej i innym nadzwyczajnym zagrożeniom oraz zwalczania i usuwania ich skutków.

Działania te wykonuje przy pomocy Powiatowego Zespołu Reagowania Kryzysowego, który stanowi ciało pomocnicze w zakresie wypracowania koncepcji do podejmowania decyzji.

Celem działania Powiatowego Zespołu jest podejmowanie działań zmierzających do:

- monitorowania występujących klęsk żywiołowych i prognozowanie rozwoju sytuacji,
- zapobiegania powstawaniu oraz minimalizacji zagrożeń życia i zdrowia oraz mienia i środowiska,
- realizowanie procedur i programów reagowania w czasie stanu klęski żywiołowej,
- opracowanie i aktualizowanie Powiatowego Planu Reagowania Kryzysowego,
- kierowania akcją odbudowy następstw klęski żywiołowej oraz innych podobnych zagrożeń powodowanych siłami natury lub działalnością człowieka, powstałych na obszarze powiatu,
- planowanie wsparcia działania Burmistrza i Wójtów oraz współdziałanie ze Wojewódzkim Zespołem Reagowania Kryzysowego,
- realizowanie polityki informacyjnej związanej ze stanem klęski żywiołowej.

Gwarancją właściwej realizacji zadań w zakresie obrony cywilnej (ochrony ludności) jest odpowiednie przygotowanie merytoryczne kadry kierowniczej, które można osiągnąć drogą efektywnego szkolenia i ciągłego doskonalenia. Przedsięwzięcia z zakresu szkolenia składów osobowych zespołów i elementów organizacyjnych systemu reagowania kryzysowego w powiecie buskim ujęte zostały w „Rocz-

nym Planie Pracy Powiatowego Zespołu Reagowania Kryzysowego”.

W ramach pracy Zespołu w 2006 roku odbyto:

- w dniu 30 stycznia 2006 roku posiedzenie w związku z zagrożeniami spowodowanymi zaleganiem grubych pokryw zmrożonego śniegu na obiektach budowlanych,
- w dniu 2 lutego 2006 roku posiedzenie poświęcone realizacji postanowień rozporządzenia porządkowego Wojewody Świętokrzyskiego z dnia 29 stycznia 2006r. oraz realizacji ustaleń z poprzedniego posiedzenia tj. z dnia 30 stycznia 2006r.
- w dniu 23 lutego 2006 roku w związku z możliwością wystąpienia na obszarze powiatu buskiego zagrożenia powodziowego,
- w dniu 16 marca 2006 roku w sprawie oceny sytuacji w powiecie buskim w zakresie zagrożenia ptasią grypą oraz zagrożenia powodziowego.
- w dniu 3 sierpnia 2006 roku w związku z klęską suszy.

Zgodnie z planem pracy w zakresie obrony cywilnej (ochrony ludności) w miesiącu czerwcu dokonano aktualizacji Powiatowego Planu Reagowania Kryzysowego, który zatwierdzony został przez Wojewodę Świętokrzyskiego.

Podobnie aktualizacji dokonano we wszystkich Gminnych Planach Reagowania Kryzysowego, które z kolei zatwierdzone zostały przez Starostę Buskiego.

Ponadto dokonano aktualizacji posiadanej dokumentacji obronnej. W roku 2006 Zespół nie brał udziału w ćwiczeniach ani treningach bowiem takich nie zaplanowano. Dopiero w roku 2007 w miesiącu maju Zespół weźmie udział w ćwiczeniu wojewódzkim „JODŁA - 2007”

Szczególną rolę na rzecz poprawy bezpieczeństwa odgrywa Powiatowy Urząd Pracy, którego jednym z podstawowych czynników jest zmniejszenie bezrobocia, poprzez aktywizację osób bezrobotnych.

Na koniec grudnia 2006 roku w ewidencji bezrobotnych Powiatowego Urzędu Pracy w Busku-Zdroju figurowało 3808 osób, w tym 1799 kobiet. Z tego osoby zamieszkałe na wsi - 2776, w tym 1321 kobiet.

Do zasiłku dla bezrobotnych uprawnionych było 319 osób, w tym 77 kobiet. Ogółem w 2006 roku zarejestrowano 3895 osób bezrobotnych, a wyreje-

strowano 4414, co oznacza zmniejszenie liczby bezrobotnych w stosunku do 31.12.2005r. o 519 osób.

W 2006 roku 1862 osoby zostały wyłączone z ewidencji bezrobotnych z powodu podjęcia pracy niesubsydiowanej, w tym 473 pracy sezonowej oraz 207 z powodu podjęcia pracy subsydiowanej. W 2006 roku PUP w Busku-Zdroju dysponował 1785 ofertami pracy odpowiedniej, krótkookresowej, interwencyjnej, w ramach robót publicznych, stażu i przygotowania zawodowego.

W ramach programów finansowych z Europejskiego Funduszu Społecznego realizowane były dwa projekty:

1. „Aktywizacja i Rozwój Umiejętności Zawodowych - PARUZ 2006” w ramach działania 1.2. „perspektywy dla młodzieży”. Celem projektu było zwiększenie szans młodzieży do 25 roku życia (bezrobotnej przez okres do 24 miesięcy) i absolwentów wszystkich typów szkół, na zatrudnienie i uzyskanie doświadczenia zawodowego. W ramach projektu przewidziano wobec grupy docelowej następujące działania: poradnictwo i informacja zawodowa - skorzystało 318 osób, subsydiowanie zatrudnienia - zatrudniono 6 osób, organizacja staży - skierowano 217 osób, ze środków finansowych na rozpoczęcie działalności gospodarczej - skorzystało 15 osób, przygotowanie zawodowe - skorzystało 6 osób, pośrednictwo pracy - skorzystało 253 osoby, - szkolenia - odbyło 65 osób.
2. „RESTART - 2006” w ramach działania 1.3. „przeciwdziałanie i zwalczanie długotrwałego bezrobocia”. Projekt był adresowany do osób powyżej 25 roku życia, długotrwałe bezrobotnych (od 12 do 24 miesięcy) oraz bezrobotnych do 12 miesięcy z wyłączeniem bezrobotnych absolwentów. W ramach projektu przewidziano działania pobudzające aktywność grupy docelowej poprzez: doradztwo i informację zawodową - skorzystało 202 osoby, subsydiowanie zatrudnienia - zatrudniono 4 osoby, szkolenia zawodowe - skorzystało 140 osób, środki finansowe na rozpoczęcie działalności gospodarczej - skorzystało 46 osób, przygotowanie zawodowe - skorzystało 19 osób, pośrednictwo pracy - skorzystało 62 osoby.

W ramach aktywizacji bezrobotnych w 2006r. skierowano:

- na prace interwencyjne - 52 osoby,
- działalność gospodarczą podjęło - 32 osoby,
- na staż i przygotowanie zawodowe - 147 osób.

Ponadto w 2006 roku poradnictwem zawodowym objęto 582 osoby. W zajęciach grupowych uczestniczyło 492 spośród nich, a 90 osób skorzystało z porady zawodowej podczas indywidualnej

rozmowy z doradcą zawodowym. Wiele ze spotkań, organizowanych było we współpracy z pośrednikami pracy oraz pracodawcami.

Spośród klientów korzystających z poradnictwa 25 osób podjęło zatrudnienie, 217 osób rozpoczęło staż, a 45 odbyło szkolenia zawodowe.

Najwyższe zapotrzebowanie dotyczyło czterech grup zawodowych: pracowników przy pracach prostych, techników i innego średniego personelu, pracowników biurowych oraz sprzedawców.

Najbardziej dotknięte grupy bezrobociem to: młodzież i kobiety.

Bezrobocie młodzieży powoduje zagrożenie startu zawodowego oraz utrudnia zaspokojenie potrzeb i aspiracji. Młodzież nie posiadająca doświadczenia zawodowego napotyka na trudności w wejściu na rynek pracy, tym bardziej narażona jest na zniechęcenie, patologię oraz wydłużenie okresu pozostawania w stanie bierności zawodowej. Zaistniały stan beczynności powoduje zagrożenie izolacją i marginalizacją społeczno-zawodową.

Kolejną grupą, silnie dotkniętą bezrobociem są kobiety. Składa się na to wiele przyczyn np.: postrzeganie przez pracodawców w kategorii mniej dyspozycyjnych czy też obniżający się preferowany wiek kobiet, najchętniej poszukiwane są młode, o wysokich kwalifikacjach i dużym doświadczeniu. Stąd prawdziwy dramat dotyka kobiety w wieku około 50 roku życia.

Ponadto negatywne doświadczenie bezrobocia bardzo dotkliwie odczuwają kobiety długotrwałe bezrobotne. Długotrwałe pozostawanie bez pracy generuje syndrom braku aktywnej zawodowo perspektywy życiowej. Wyrazem tego jest poczucie braku sensu usiłowań zmiany takiej sytuacji, nuda, rezygnacja. Jest to syndrom wycofania się, ukazujący własną degradację społeczną.

Niepokój wzbudza także zjawisko częstego powrotu do statusu bezrobotnego. Oferowane miejsca pracy w sektorze prywatnym przeważnie mają charakter nietrwały. Często alternatywnym rozwiązaniem pozostaje „praca na czarno”, która staje się jedynym źródłem utrzymania. Taka sytuacja powoduje ubożenie społeczności lokalnej i poczucie braku szansy na jakąkolwiek poprawę.

Również zjawisko długotrwałego bezrobocia jest poważnym problemem stwarzającym zagrożenie trwałego wykluczenia społecznego znacznej grupy osób. Dlatego konieczne jest podejmowanie działań mających na celu wsparcie w szczególności grup o najniższym poziomie wykształcenia.

Reasumując, brak miejsc pracy jest i będzie jedną z głównych przyczyn powstających patologii w społeczeństwie. Stąd zjawisko bezrobocia należy potraktować jako jedno z istniejących zagrożeń bezpieczeństwa publicznego na terenie powiatu.

Ponadto w dniu 28 marca 2006 roku odbyło się ostatnie posiedzenie Komisji Konkursowej rozstrzygające i podsumowujące II edycję Konkursu „Lider Przedsiębiorczości”.

Zadaniem konkursu było wyróżnianie i nagradzanie firm, które tworzą miejsca pracy dla mieszkańców, angażują się społecznie i charytatywnie, przestrzegają zasad etyki oraz prawa pracy i przyczyniają się do wzrostu popularności regionu.

1. Ocena zagrożenia przestępczością na terenie działania KPP Busko-Zdrój.

W okresie 12 miesięcy 2006 roku ogółem w KPP Busko-Zdrój wszczęto 1578 postępowań przygotowawczych, w których stwierdzono 1827 czynów przestępcze, z czego wykryto 1403 osiągając ogólną wykrywalność przestępstw na poziomie 76,3 %.

W analogicznym okresie roku ubiegłego na terenie działania KPP Busko-Zdrój wszczęto 1539 postępowań przygotowawczych, w których stwierdzono 1726 czynów przestępcze, z czego wykryto 1278 osiągając ogólną wykrywalność przestępstw na poziomie 73,7 %.

Z przedstawionych danych wynika, że w okresie 12 miesięcy 2006 roku stwierdzono więcej o 101 przestępstw, co stanowi wzrost o 5,8 %, przy wzroście wykrywalności ogólnej przestępstw o 2,6 % zaś dynamika wszczętych postępowań wyniosła 102,5 %.

W okresie 12 miesięcy 2006r. najwięcej przestępstw stwierdzono w następujących kategoriach:

- przestępstwa drogowe - 621 przestępstwa, co stanowi 33,99 % (w tym z art. 178a-588 przestępstwa - jest to 94,68 % ogółu przestępstw drogowych),
- kradzież cudzej rzeczy - 234 przestępstwa, co stanowi 12,80 %,
- kradzież z włamaniem - 230 przestępstwa, co stanowi 12,58 %,
- fałszerstwo kryminalne - 98 przestępstw, co stanowi 5,36 %,
- przestępstwa z ustawy o narkomanii - 60 przestępstw co stanowi 3,28 %,
- uszkodzenie rzeczy - 55 przestępstw, co stanowi 3,01 %,
- oszustwo kryminalne - 52 przestępstwa, co stanowi 2,84 %,

W dniu 26 maja 2006r. Na sesji Rady Powiatu nastąpiło wręczenie statuetek i wyróżnień.

W ramach realizacji Powiatowego Programu Zapobiegania Przestępczości oraz Ochrony Bezpieczeństwa Obywateli i Porządku Publicznego ocena zagrożenia przestępczością na terenie działania Komendy Powiatowej Policji w Busku-Zdroju za 2006 rok przedstawia się następująco:

- kradzież samochodu - 27 przestępstw, co stanowi 1,47 %,
- bójka i pobicie - 23 przestępstw, co stanowi 1,25 %,
- p-ko. obrotowi gospod. - 22 przestępstw, co stanowi 1,20 %,
- uszczerbek na zdrowiu - 17 przestępstw, co stanowi 0,93 %,
- rozbój - 16 przestępstw, co stanowi 0,87 %,
- oszustwo gospodarcze - 16 przestępstw, co stanowi 0,87 %.

W pozostałych kategoriach zagrożenie było znikome.

Spadek przestępstw stwierdzono w następujących kategoriach:

- uszczerbek na zdrowiu mniej o 20 przestępstw - dynamika 45,9 %,
- fałszerstwo gospodarcze mniej o 18 przestępstw - dynamika 33,3 %,
- ustawa o przeciwdziałaniu narkomanii mniej o 13 przestępstw - dynamika 82,2 %,
- fałszerstwo kryminalne mniej o 17 przestępstwa - dynamika 85,2 %,
- rozbój i wymuszenie rozbójnicze mniej o 5 przestępstwa - dynamika 76,2 %,
- bójka lub pobicie mniej o 4 przestępstwa - dynamika 85,2 %.

Porównując okres 12 miesięcy roku 2006 i 2005, w pięciu wybranych kategoriach należy stwierdzić, że w kategorii kradzież z włamaniem; kradzież samochodów, kradzież cudzej rzeczy nastąpił wzrost stwierdzonych przestępstw, natomiast w kategorii bójka i pobicie, rozbój i wymuszenie rozbójnicze wystąpił spadek, co przedstawia tabela poniżej:

Rodzaj przestępstwa	Wszczęte			Stwierdzone			Wykryte			
	2005	2006	Wskaźnik dynamiki	2005	2006	Wskaźnik dynamiki	2005	Wskaźnik Wykr.	2006	Wskaźnik Wykr.
Bójka i pobicia	22	25	113,6	27	23	85,2	25	92,6	23	100,0
Rozboje i wym. rozbójn.	25	16	64,0	21	16	76,2	16	76,2	9	52,9
Włamania	189	152	80,4	216	230	106,5	64	29,4	98	41,9
Kradzieże	209	209	100	213	234	109,9	65	30,5	76	31,9
Kradzieże samochodów	6	24	400	8	27	337,5	1	12,5	4	14,8

Z ogólnej liczby 1827 stwierdzonych przestępstw, podział na miejsce ich zaistnienia w poszczególnych jednostkach organizacyjnych KPP, przedstawia się następująco:

- sama KPP Busko-Zdrój - 1009 (2005r. - 1020) przestępstw, co stanowi 55,23 % ogółu zaistniałych przestępstw,

- KP Nowy Korczyn - 322 (2005r. - 315) przestępstw, co stanowi 17,63 %,
- KP Stopnica - 496 (2005r. - 391) przestępstw, co stanowi 27,14 %.

Dynamikę i poziom wykrywalności w poszczególnych jednostkach organizacyjnych przedstawia tabela:

Jednostka organizacyjna	Wskaźnik dynamiki w %	Wzrost, spadek wykrywalności w %
KPP Busko-Zdrój	98.9	+2,3
KP Nowy Korczyn	102.2	+4.9
KP Stopnica	126.9	+1.3

Jak wynika z przedstawionych danych największe zagrożenie przestępczością występuje na terenie miasta i gminy Busko-Zdrój.

II. Analiza miejsc i czasu popełnionych przestępstw kryminalnych

W Sekcji Prewencji i RD. KPP Busko-Zdrój na podstawie meldunków KSIP prowadzona jest analiza w 9 kategoriach przestępstw i dotyczą przestępstw kryminalnych.

Analiza ta prowadzona jest w zakresie geografii i struktury przestępczości.

W okresie dwunastu miesięcy 2006 roku zaistniały następujące przestępstwa ujęte do analizy:

1. Zabójstwo - 1
2. Zgwałcenie - 0
3. Kradzież cudzej rzeczy - 209
4. Kradzież samochodu - 26
5. Kradzież z włamaniem - 152
6. Rozbój i wymuszenie rozbójnicze - 12
7. Uszczerbek na zdrowiu - 14
8. Bójka i pobicie - 25
9. Uszkodzenie mienia - 57

Ogółem odnotowano zaistnienie 496 analizowanych przestępstw w okresie dwunastu miesięcy 2006r. i miały one miejsce:

1. teren miasta i gminy Busko-Zdrój - 298 przestępstwa, co stanowi 60,08 %,
 - gmina Nowy Korczyn - 26 przestępstw,
 - gmina Solec Zdrój - 16 przestępstw,
 - gmina Wiślica - 14 przestępstw,
2. teren KP Nowy Korczyn - 56 przestępstw, co stanowi 11,30 %, z czego:
 - gmina Nowy Korczyn - 26 przestępstw,
 - gmina Solec Zdrój - 16 przestępstw,
 - gmina Wiślica - 14 przestępstw,
3. teren KP Stopnica - 142 przestępstw, co stanowi 28,62 %, z czego:
 - gmina Stopnica - 65 przestępstw,
 - gmina Pacanów - 39 przestępstw,

- gmina Tuczępy - 26 przestępstw,
- gmina Gnojno - 12 przestępstw.

Jak wynika z powyższego zestawienia najbardziej zagrożony przestępczością jest teren miasta i gminy Busko-Zdrój, gdzie zaistniało 60,08 % ogółu analizowanych przestępstw. W dalszym ciągu występuje wzrost przestępczości na terenie działania KP Stopnica - szczególnie gminy Pacanów gdzie utrzymuje się aktywność przestępcza.

Analizowane przestępstwa w rozbiciu na poszczególne zmiany kształtowały się następująco:

- I zmiana - 105 przestępstw, co stanowi 20,65 %,
- II zmiana - 148 przestępstw, co stanowi 29,35 %,
- III zmiana - 243 przestępstw, co stanowi 50,0 %.

Jak wynika z tego zestawienia najbardziej zagrożona jest zmiana III, zmiana I i II zagrożone są znacznie mniej (zmiany 6-14, 14-22, 22-6).

Analizowane przestępstwa w poszczególnych dniach tygodnia przedstawiały się następująco:

- poniedziałek - 69 przestępstw, co stanowi 13,92 %,
- wtorek - 77 przestępstw, co stanowi 15,52 %,
- środa - 73 przestępstwa, co stanowi 14,71 %
- czwartek - 75 przestępstwa, co stanowi 15,12 %,
- piątek - 63 przestępstwa, co stanowi 12,70 %,
- sobota - 70 przestępstw, co stanowi 14,11 %,
- niedziela - 69 przestępstw, co stanowi 13,92 %.

Powyższe dane wskazują, że największe zagrożenie występuje w takie dni jak wtorek, środa i czwartek.

Teren miasta i gminy Busko-Zdrój został podzielony na 3 Strefy i dwa Rewiry Wiejskie, a każda Strefa na poszczególne Rejony tj.:

Przestępczość w strefach bezpieczeństwa za okres dwunastu miesięcy

Strefa I (ul. Boh. W-wy, J. Kilińskiego, Poprzeczna, Poczтовая, Pl. Targowy, oś. L. Czarnego, okolice parkingu samochodowego przy Pływalni Miejskiej, okolice lokali gastronomicznych na Pl. Zwycię-

stwa, stary dworzec PKS, okolice sklepów monopolowych na ul. Partyzantów)

zaistniało 42 przestępstw w tym:

- kradzież z włamaniem: 13: zmiana I - 2, zmiana II - 3, zmiana III - 8,

- uszkodzenie mienia: 3: zmiana I - 3,
- kradzież cudzej rzeczy: 23: zmiana I - 10, zmiana II - 9, zmiana III - 4,
- rozbój: 1: zmiana I - 1,
- uszkodzenie ciała: 1: zmiana III - 1,
- bójka i pobicie: 1: zmiana III - 1.

Strefa II (Rejon 1: oś. Sikorskiego, oś. Świerczewskiego, ul. Partyzantów, S. Batorego, Boczna, K. Wielkiego, ul. W. Grotta, Boh. Westerplatte, Boczna, Armii Krajowej, Ładna, Norwida, Byrkowskiego, al. Mickiewicza, Rejon 2: ul. 1-go Maja, Parkingowa, W. Grotta, Boh. Westerplatte, Moniuszki, Słowackiego, Jamroz, Spacerowa, 12-go Stycznia, Bajkowa, Słoneczna, al. Mickiewicza)

- zaistniało 58 przestępstw w tym:
 - Rejon I: (37 przestępstw)
 - kradzież cudzej rzeczy: 16: zmiana I - 5, zmiana II - 3, zmiana III - 8,
 - bójka i pobicie: 3: zmiana II - 1, zmiana III - 2,
 - uszkodzenie mienia: 5: zmiana II - 2, zmiana III - 3,
 - kradzież z włamaniem: 11: zmiana I - 4, zmiana II - 3, zmiana III - 4,
 - rozbój: 2: zmiana II - 2.
 - Rejon II: (21 przestępstw)
 - kradzież z włamaniem: 16: zmiana I - 8, zmiana II - 6, zmiana III - 2,
 - kradzież cudzej rzeczy: 3: zmiana I - 2, zmiana II - 1,
 - uszkodzenie ciała: 2: zmiana II - 1, zmiana III - 1.

Strefa III (Rejon 1 oś. Piłsudskiego, L. Polskich, ul. Langiewicza, Żeromskiego, Staszica, ppłk. Srogiego, Różana, Sądowa, Stawowa, Prusa, Krótka, Polna, Kochanowskiego, Orzeszkowej, Konopnickiej, Reja, Korczaka, Dąbrowskiej, Sienkiewicza, Broniewskiego, Boh. W-wy, Promyk, Jasna, Tęczowa, Żłota, Siesławska, Dmowskiego, Rejon 2: ul. Kilińskiego, Waryńskiego, Kusocińskiego, Młyńska, al. Mickiewicza, Kościuszki, Kopernika, Boczna, Uchnasta, Kwiatowa, Kusocińskiego, Wieniawskiego, Chopina, oś. Andersa, Kościuszki, Pułaskiego, Rejon 3: ul. Waryńskiego, 1-go Maja, Starkiewicza, Rokosza, Lipowa, Topolowa, Rzewuskiego, Park Zdrojowy) Zaistniało - 125 przestępstw w tym:

- Rejon I (56 przestępstwa)
 - kradzież z włamaniem: 10: zmiana I - 2, zmiana II - 2, zmiana III - 6,
 - kradzież cudzej rzeczy: 33: zmiana I - 17, zmiana II - 8, zmiana III - 8,
 - rozbój: 1: zmiana II - 1,
 - uszkodzenie mienia: 6: zmiana II - 1, zmiana III - 5,
 - uszkodzenie ciała: 1: zmiana I - 1,
 - kradzież pojazdu: 3: zmiana II - 2, zmiana III - 1,
 - bójka i pobicie: 2: zmiana III - 2.

- Rejon II (44 przestępstw)
 - bójka i pobicie: 3: zmiana II - 2, zmiana III - 1,
 - kradzież cudzej rzeczy: 14: zmiana I - 6, zmiana II - 7, zmiana III - 1,
 - kradzież z włamaniem: 13: zmiana I - 2, zmiana II - 6, zmiana III - 5,
 - rozbój: 1: zmiana III - 1,
 - uszkodzenie mienia: 10: zmiana II - 4, zmiana III - 6,
 - uszkodzenie ciała: 2: zmiana II - 2,
 - kradzież pojazdu: 1: zmiana II - 1.

- Rejon III (25 przestępstwa)
 - uszkodzenie mienia: 1: zmiana III - 1,
 - bójka i pobicie: 2: zmiana III - 2,
 - kradzież cudzej rzeczy: 14: zmiana I - 5, zmiana II - 2, zmiana III - 7,
 - kradzież z włamaniem: 8: zmiana II - 4, zmiana III - 4.

- Rewir wiejski IV część południowa gminy Busko-Zdrój (41 przestępstw)
 - bójka i pobicie: 1: zmiana III - 1,
 - uszczerbek na zdrowiu: 1: zmiana II - 1,
 - kradzież cudzej rzeczy: 18: zmiana I - 6, zmiana II - 5, zmiana III - 7,
 - kradzież z włamaniem: 18: zmiana I - 2, zmiana III - 16,
 - uszkodzenie mienia: 2: zmiana III - 2,
 - rozbój: 1: zmiana I - 1.

- Rewir wiejski V część północna gminy Busko-Zdrój (32 przestępstw)
 - kradzież cudzej rzeczy: 12: zmiana I - 4, zmiana II - 1, zmiana III - 7,
 - zabójstwo: 1: zmiana II - 1,
 - bójka i pobicie: 1: zmiana II - 1,
 - kradzież z włamaniem: 11: zmiana I - 2, zmiana II - 1, zmiana III - 8,
 - uszkodzenie mienia: 5: zmiana I - 1, zmiana II - 2, zmiana III - 2,
 - uszkodzenie ciała: 2: zmiana II - 1, zmiana III - 1.

Okoliczności i warunki sprzyjające dokonywaniu przestępstw i wykroczeń.

1. Zbyt mało profesjonalnych, wysoko standardowych zabezpieczeń technicznych,
2. System zabezpieczenia obiektów oparty w głównej mierze na zabezpieczeniu technicznym z ograniczonym wykorzystaniem zabezpieczenia fizycznego,
3. Brak wewnętrznych systemów monitoringu w sklepach, szpitalach, urzędach oraz w miejscach hotelowania osób, co sprzyja dokonywaniu kradzieży kieszonkowych, torebek i kradzieży z włamaniami,
4. Wysokie bezrobocie oraz łatwość sprzedaży kradzionych towarów,

5. Stwierdzono, że czynnikiem wpływającym na wzrost przestępstw i wykroczeń z obszaru (bójki, pobicia, zniszczenie mienia, zakłócanie porządku, wandalizm) - jest wpływ alkoholu.

Równie ważne w dziedzinie bezpieczeństwa są działania podejmowane przez Powiatową Państwową Straż Pożarną w Busku Zdroju

Komenda Powiatowa Państwowej Straży Pożarnej w Busku Zdroju chroni obszar powiatu buskiego o powierzchni 956 km², na których zlokalizowanych jest 212 miejscowości z ok. 77 tys. mieszkańców.

Administracyjnie powiat podzielony jest na 8 gmin (Wiślica, Tuczepy, Pacanów, Nowy Korczyn, Solec Zdrój, Stopnica, Gnojno oraz Miasto i Gminę Busko Zdrój).

Przez teren powiatu wiodą dwie drogi krajowe (nr 73 i 79) na których odbywa się wzmożony ruch środków transportu wzrastający z każdym rokiem. Przewożone są różnego rodzaju materiały niebezpieczne. W przypadku awarii lub wypadku stwarzają bardzo duże zagrożenie dla ludzi i środowiska naturalnego. Przez powiat buski przepływają dwie duże rzeki, które stwarzają zagrożenie powodziowe tj. rzeka Wisła i Nida.

Powiat buski chroniony jest przez Komendę Powiatową PSP w Busku Zdroju, Jednostkę Ratowniczo-Gaśniczą oraz w dużej mierze przez 13 jednostek Ochotniczych Straży Pożarnych włączonych do Krajowego Systemu Ratowniczo-Gaśniczego. Niejednokrotnie w 2006r. przy likwidacji powstałych zdarzeń wykorzystywany był sprzęt z Krajowej Bazy Sprzętu Specjalistycznego Państwowej Straży Pożarnej w Kielcach, oraz sprzęt z sąsiednich Jednostek Ratowniczo-Gaśniczych, jednostki Ochotniczych Straży Pożarnych nie włączonych do KSRG oraz służby współdziałające z Państwową Strażą Pożarną.

W okresie od 01 stycznia do 31 grudnia 2006 roku na terenie powiatu buskiego straż pożarna interweniowała przy 974 zdarzeniach, w tym przy:

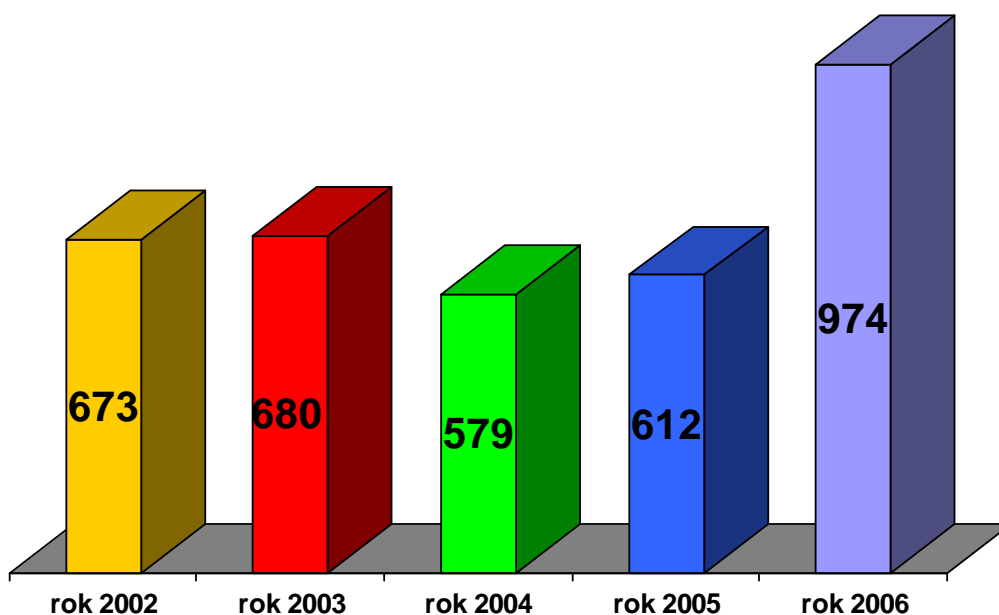
1. 247 pożarach, stanowiących 25 % wszystkich powstałych zdarzeń.
2. 698 miejscowych zagrożeniach, stanowiących 72 % powstałych zdarzeń.
3. 29 alarmach fałszywych, stanowiących 3 % wszystkich zdarzeń.

Ilość powstałych zdarzeń na przestrzeni 5 ostatnich lat przedstawia poniższa tabela

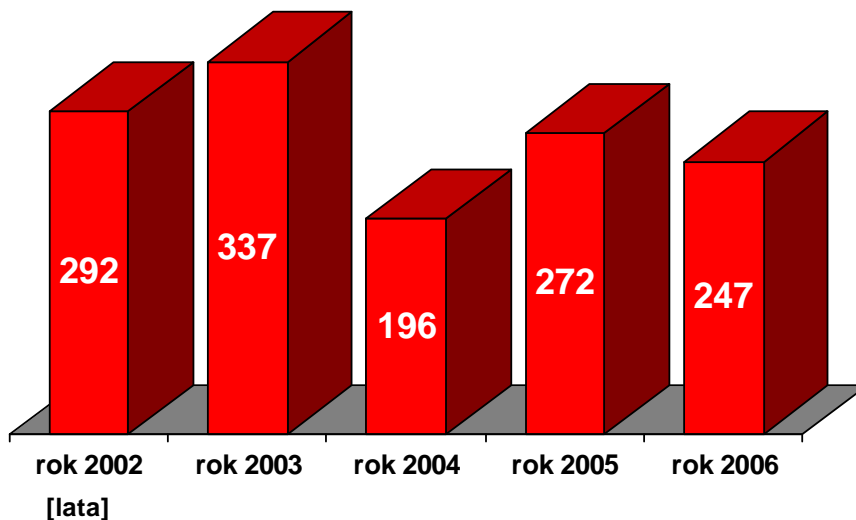
Rok	Rodzaj zdarzenia	Ogółem zdarzeń	Pożary	Miejscowe zagrożenia	Alarmy fałszywe
2002		673	292	367	14
2003		680	337	321	22
2004		579	196	367	16
2005		612	272	320	20
2006		974	247	698	29

Porównanie ilości powstałych zdarzeń w latach 2002-2006.

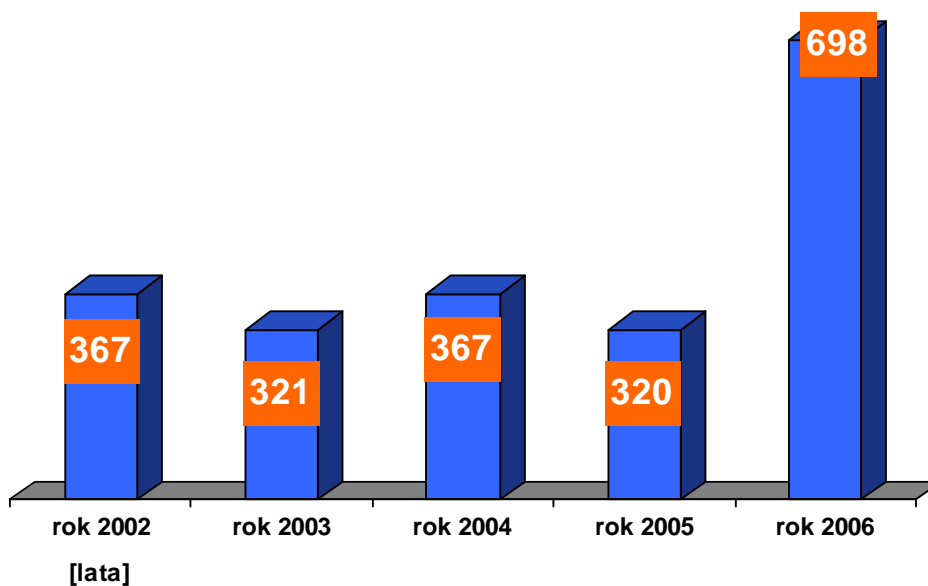
- ogółem zdarzeń



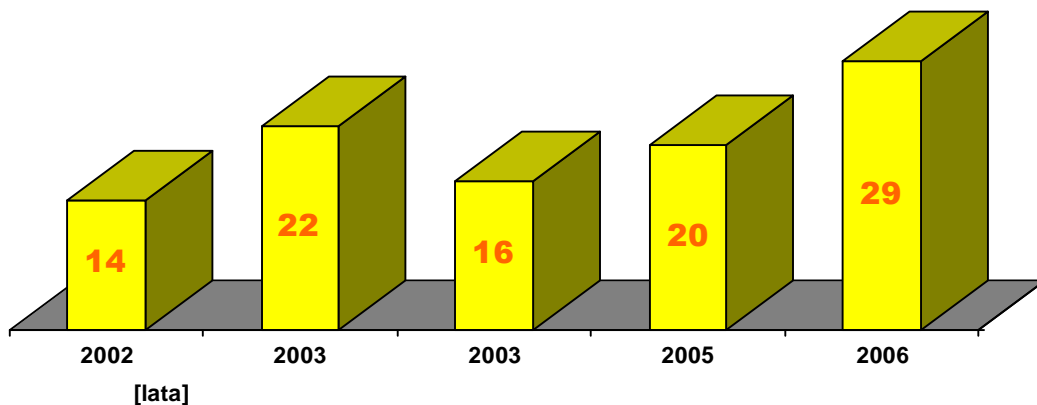
- pożary



- miejscowe zagrożenia



- alarmy fałszywe

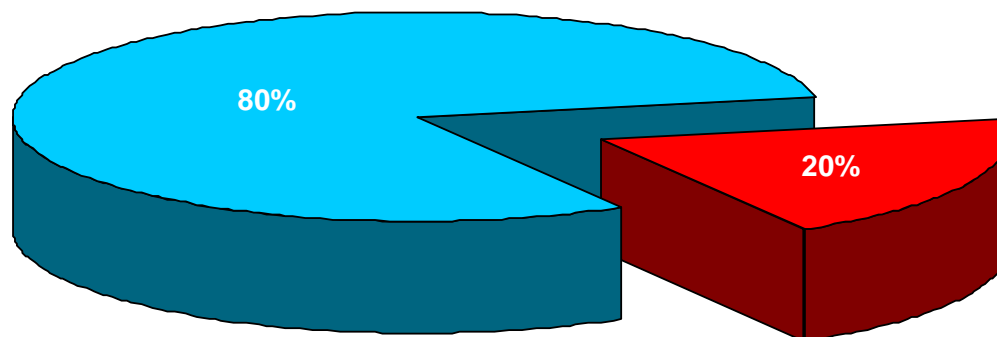


Porównując ilość powstałych zdarzeń w roku 2006 z rokiem 2005, należy stwierdzić, że w roku 2006

nastąpił znaczny wzrost ilości powstałych zdarzeń o 362 co daje wzrost o około 59 %.

- I. Pożary:
/spadek w stosunku do roku 2005 o 25, tj. o 9 %/
Ze względu na wielkość powstałe 247 pożary
możemy podzielić na:

- 198 to pożary małe, które stanowią 80 %,
- 49 to pożary średnie, stanowiące 20 %,



■ pożary małe

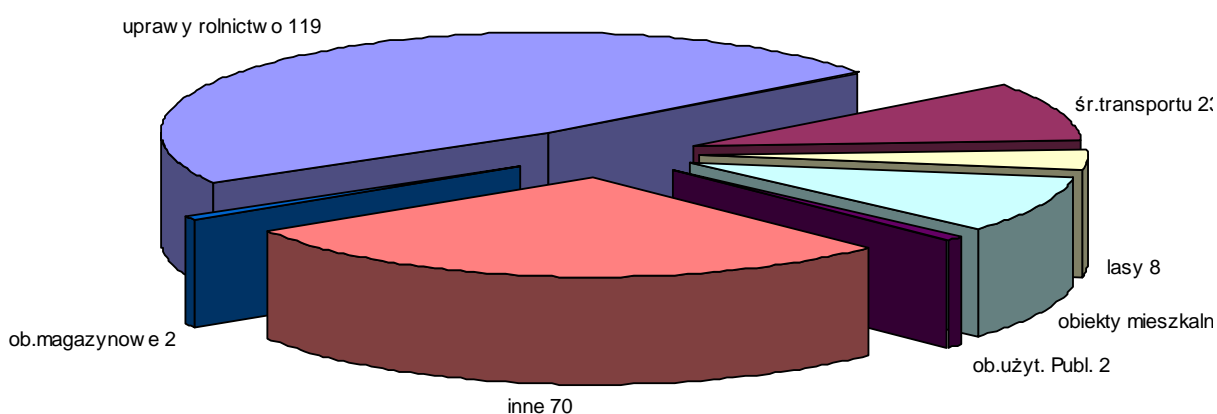
■ pożary średnie

Porównując przedstawione dane z analogicznym okresem roku 2005 należy stwierdzić że:

- zmalała ilość pożarów małych o 8, z 206 do 198,
- zmalała ilość pożarów średnich o 17, z 66 do 49,

- nie odnotowano pożarów dużych,
 - nie wystąpiły pożary bardzo duże.
- Porównanie ilości powstałych pożarów w latach 2002-2006 w poszczególnych grupach obiektów, przedstawia poniższa tabela.

Lp.	Grupa obiektu gdzie pożar miał miejsce	Rok 2003	Rok 2004	Rok 2005	Rok 2006
1.	Uprawy rolnictwo	224	121	173	119
2.	Lasy	15	3	7	8
3.	Środki transportu	12	10	5	23
4.	Obiekty mieszkalne	39	34	36	23
5.	Obiekty użyteczności publicznej	3	4	2	2
6.	Obiekty magazynowo-produkcyjne	1	1	2	2
7.	Inne	39	19	47	70



Po analizie tych danych nasuwają się następujące wnioski:

- nastąpił znaczny spadek pożarów w grupach: uprawy rolnictwo (o 54) i obiekty mieszkalne (o 13),
- nastąpił znaczny wzrost pożarów w grupach: środki transportu (o 18) i inne obiekty (o 23)

- w pozostałych grupach ilość pożarów jest porównywalna z analogicznym okresem roku 2005 lub odnotowano niewielki wzrost.
- Do głównych przypuszczalnych przyczyn powstałych w 2006 roku pożarów możemy zaliczyć:
- podpalenia (umyślne) w tym akty terroru - 154,

- nieostrożność osób dorosłych przy posługiwaniu się ogniem otwartym w tym papierosy i zapalki - 30,
- wady urządzeń i instalacji elektrycznych (bez urządzeń ogrzewczych) - 18,
- nieprawidłowa eksploatacja urządzeń ogrzewczych na paliwo stałe - 4,
- wady środków transportu - 14,
- wyładowania atmosferyczne - 3,
- wady konstrukcji budowlanych - 1,
- pożary jako następstwa miejscowych zagrożeń - 1
- inne przyczyny - 18

Z przedstawionego zestawienia wynika że:

- najwięcej pożarów w roku 2006 powstało na skutek podpalenia, spadek w stosunku do roku 2005 o 40, z 194 do 154
- ilość pożarów w stosunku do roku 2005 powstałych na skutek nieostrożności osób dorosłych przy posługiwaniu się ogniem otwartym w tym papierosy i zapalki wzrosła o 4, z 26 do 30.
- nie odnotowano pożarów o nieustalonej przypuszczalnej przyczynie powstania pożaru.

Jednostka Ratowniczo-Gaśnicza w Busku Zdroju oraz Ochotnicze Straże Pożarne przy prowadzeniu działań ratowniczo-gaśniczych związanych z likwidacją pożarów wykonywały najczęściej następujące czynności:

- zabezpieczenie miejsca zdarzenia,
- podawanie środka gaśniczego w natarciu,
- działania z użyciem podręcznego sprzętu burzącego,
- dostarczanie, dowożenie wody,
- oddymianie pomieszczeń.

Powstałe w roku 2006 pożary na terenie powiatu buskiego spowodowały straty:

- ogółem 1.149,00 tys. zł
- w tym w budynkach 391 tys. zł
- średnio na jedno zdarzenie 5 tys. zł

W wyniku prowadzonych działań ratowniczo-gaśniczych uratowano mienie o wartości 3 mln. 061 tys. zł.

II. Miejscowe zagrożenie

/wzrost o 370 zdarzeń w stosunku do roku 2005, tj. z 320 do 698, co stanowi 115 %/

Ogółem na terenie powiatu buskiego wystąpiły 698 miejscowe zagrożenia, co stanowi 72 % ogółu powstałych zdarzeń w analizowanym okresie roku 2006.

W powstałych miejscowych zagrożeniach możemy wyróżnić:

- 69 miejscowych zagrożeń małych, tj. 9.9 % wszystkich miejscowych zagrożeń,
- 625 miejscowe zagrożenia lokalnych, tj. 89,5 % ogółu miejscowych zagrożeń,
- 2 miejscowe zagrożenia średnie tj. 0.28 %.
- 1 miejscowe zagrożenia duże tj. 0.14 %.
- 1 miejscowe zagrożenia gigantyczne tj. 0.14 %.

Porównując ilość powstałych miejscowych zagrożeń z analogicznym okresem roku 2005 należy stwierdzić, że:

- ogólna liczba powstałych miejscowych zagrożeń wzrosła z 320 do 698, tj. o 378,
- wzrosła ilość miejscowych zagrożeń małych z 30 do 69, tj. o 39,
- wzrosła ilość miejscowych zagrożeń lokalnych z 289 do 625, tj. o 336,
- zmalała ilość miejscowych zagrożeń średnich z 3 do 2,
- wystąpiło jedno miejscowe zagrożenie duże,
- wystąpiło jedno miejscowe zagrożenie gigantyczne.

Najczęściej miejscowe zagrożenia występowały w następujących grupach obiektów:

Lp.	Grupa	Ilość w 2003r.	Ilość w 2004r.	Ilość w 2005r.	Ilość w 2006r.
1.	Środki transportu	107	129	113	129
2.	Obiekty mieszkalne	63	62	69	249
3.	Obiekty użyteczności publicznej	35	35	33	88
4.	Inne obiekty np. przyrody	95	121	95	190
5.	Uprawy	13	16	9	33

Zestawienie najczęściej występujących miejscowych zagrożeń w latach 2003-2006 roku

Lp.	Miejscowe zagrożenia wg rodzaju	Ilość w 2003r.	Ilość w 2004r.	Ilość w 2005r.	Ilość w 2006r.
1.	Silne wiatry	36	41	13	32
2.	Przybory wód	1	0	0	23
3.	Opady deszczu i śniegu	17	8	31	142
4.	W komunikacji drogowej	102	142	107	132
5.	Ekologiczne	1	3	1	0
6.	Na obszarach wodnych	7	1	3	2

Przyczyną najczęściej powodującą miejscowe zagrożenia najczęściej były:

- inne przyczyny - 172,
- nietypowe zachowanie się zwierząt i owadów stwarzających zagrożenie - 148,
- gwałtowne opady atmosferyczne - 140,
- niezachowanie zasad bezpieczeństwa w ruchu środków transportu - 131,
- huragany silne wiatry - 40,
- celowe działanie człowieka - 20
- uszkodzenia sieci instalacji przesyłowych, doprowadzających, odprowadzających media komunalne i technologiczne - 18,
- gwałtowne przybory wód, zatory lodowe - 12,
- wady środków transportu - 7,
- wady urządzeń mechanicznych - 2,
- nieprawidłowa eksploatacja środków transportu - 2,
- wady konstrukcji budowlanych - 2,
- nieprawidłowe zabezpieczenie wykopów, studni, włączów, itp. - 2,
- wyladowania atmosferyczne - 1,
- uszkodzenia, zaniedbania w utrzymaniu szlaków komunikacyjnych - 1,

Straty spowodowane powstałymi miejscowymi zagrożeniami w 2006 roku wyniosły 1 mln. 315 tys. zł

- uratowane mienie 775 tys. zł,
- średnio w jednym zdarzeniu straty wyniosły 2 tys. zł.

Najczęściej wykonywanymi czynnościami przez ratowników przy usuwaniu miejscowych zagrożeń było:

- zabezpieczenie miejsca zdarzenia,
- przemieszczanie elementów konstrukcji i maszyn,
- usuwanie, zbieranie, zmywanie substancji chemicznych,
- uwalnianie ludzi,
- rozcinanie, rozginanie konstrukcji urządzeń,
- wypompowywanie wody i innych płynów,
- wycinanie usuwanie drzew i innych obiektów przyrody,
- tamowanie krwotoków zewnętrznych i opatrzywanie ran,
- ograniczenie rozlewów, wycieków.

III. Alarmy Fałszywe

W okresie od 01 stycznia do 31 grudnia 2006 roku zaewidencjonowano na terenie powiatu buskiego 29 alarmów fałszywych, na które zgłosiło się:

- 3 alarmy fałszywe,
 - 26 alarmów fałszywych w dobrej wierze,
- Porównując ilość alarmów fałszywych występujących w roku 2006 z rokiem 2005 wynika, że nastąpił ich wzrost o 9 (z 20 do 29) tj. o 45 %.

IV. Udział Jednostki Ratowniczo-Gaśniczej i Ochotniczych Straży Pożarnych przy likwidacji powstałych w 2006 roku zdarzeń na terenie powiatu buskiego.

Pożary likwidowało 1931 strażaków, używając 426 samochodów pożarniczych.

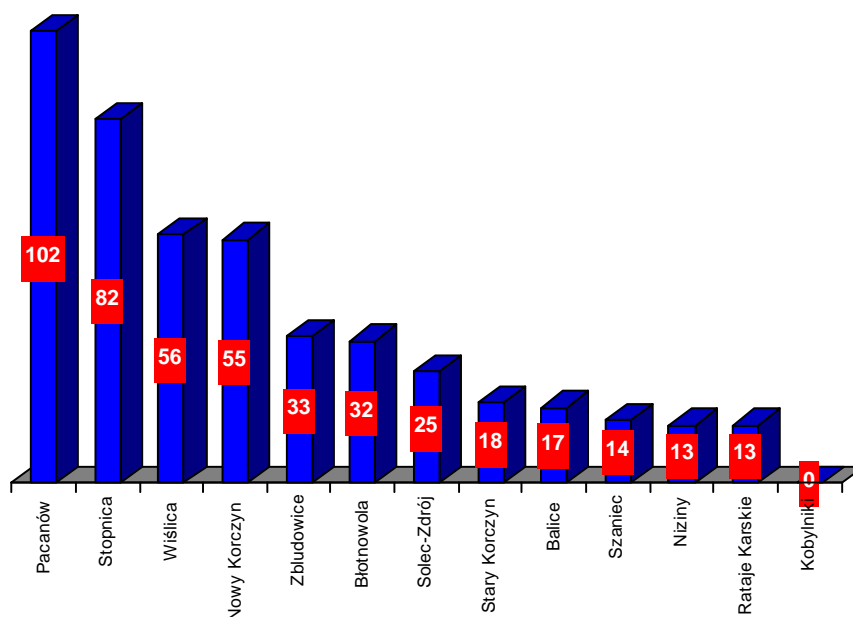
JRG		OSP z KSRG		OSP INNE		ZSP	
ratowników	samochodów	strażaków	samochodów	strażaków	samochodów	strażaków	samochodów
631	183	922	173	378	70	0	0

Miejscowe zagrożenia likwidowało 3525 strażaków, używając 908 samochodów.

JRG		OSP z KSRG		OSP INNE		ZSP	
ratowników	samochodów	strażaków	samochodów	strażaków	samochodów	strażaków	samochodów
1747	525	1389	300	386	82	3	1

- Udział jednostek OSP włączonych do KSRG w działaniach ratowniczo-gaśniczych w roku 2006

Lp.	Siedziba jednostki	Siedziba gminy	Udział w akcjach w 2005 roku	Udział w akcjach w 2006r
1.	Pacanów	Pacanów	45	102
2.	Solec Zdrój	Solec Zdrój	18	25
3.	Stopnica	Stopnica	33	82
4.	Szaniec	Busko Zdrój	19	14
5.	Zbludowice	Busko Zdrój	23	33
6.	Wiślica	Wiślica	11	56
7.	Nowy Korczyn	Nowy Korczyn	47	55
8.	Stary Korczyn	Nowy Korczyn	19	18
9.	Błotnowola	Nowy Korczyn	31	32
10.	Niziny	Tuczępy	20	13
11.	Balice	Gnojno	20	17
12.	Rataje Karskie	Pacanów	10	13
13.	Kobylniki	Wiślica	w KSRG od dnia 23.10.2006r	
Razem			296	460



V. Powstałe na terenie powiatu buskiego zdarzenia spowodowały śmierć 11 osób, zaś rannych zostało 46 osoby.

W wyniku pożarów śmierć poniosła 1 osoba, natomiast w miejscowych zagrożeniach śmierć poniosło 10 osób, a 46 było rannych.

Osoby śmiertelne i ranne, wg gmin:

- Miasto i Gmina Busko-Zdrój - 3 osoby śmiertelne, 18 osób rannych,
- Gnojno - 2 osoby śmiertelne, 5 osób rannych,
- Pacanów - 1 osoba śmiertelna, 7 osób rannych,

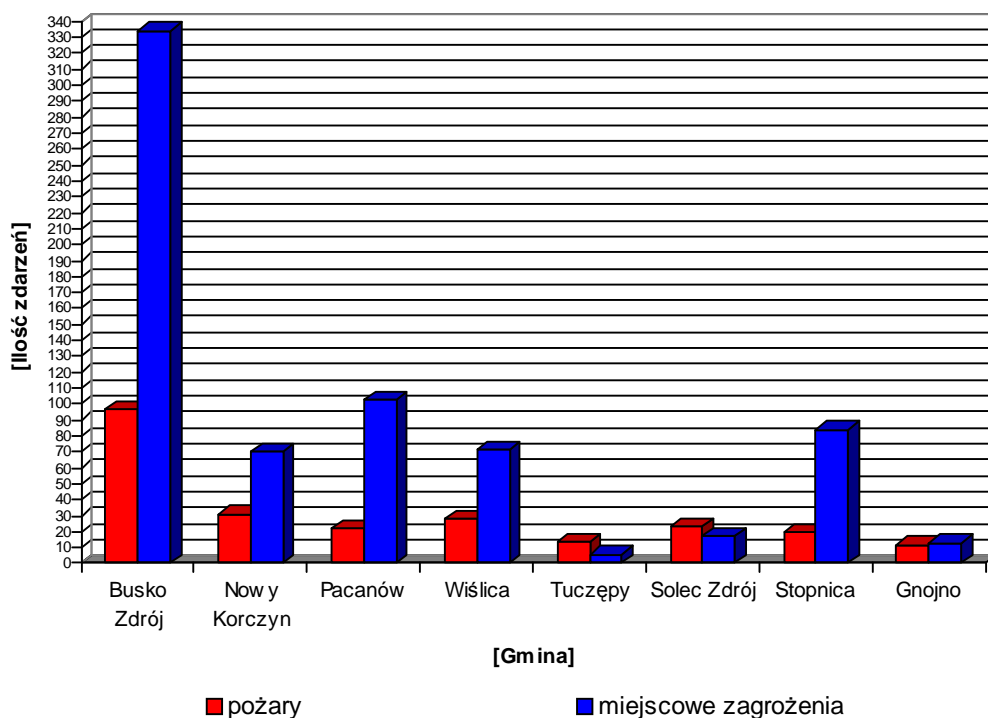
- Solec Zdrój - 1 osoba śmiertelna, 4 osoby ranne,
- Stopnica - 1 osoba śmiertelna, 3 osoby ranne
- Nowy Korczyn - 1 osoba śmiertelna, 2 osoby ranne,
- Tuczepy - 1 osoba śmiertelna, 1 osoba ranna
- Wiślica - 1 osoba ranna,

VI. Powstałe w 2006 roku zdarzenia w rozbiu na poszczególne gminy.

Lp.	Gmina	Požary	Miejscowe zagrożenia	Alarmy Falszywe	Razem
1.	Miasto i Gmina Busko Zdrój	97	334	19	450
2.	Nowy Korczyn	31	70	0	101
3.	Pacanów	22	103	4	129
4.	Solec Zdrój	23	17	3	43
5.	Stopnica	20	84	0	104
6.	Tuczepy	14	6	0	20
7.	Wiślica	28	71	1	100
8.	Gnojno	12	13	2	27
Razem		247	698	29	974

Najwięcej zdarzeń w 2006 roku powstało na terenie Miasta i Gminy Busko-Zdrój. Zaewiden-

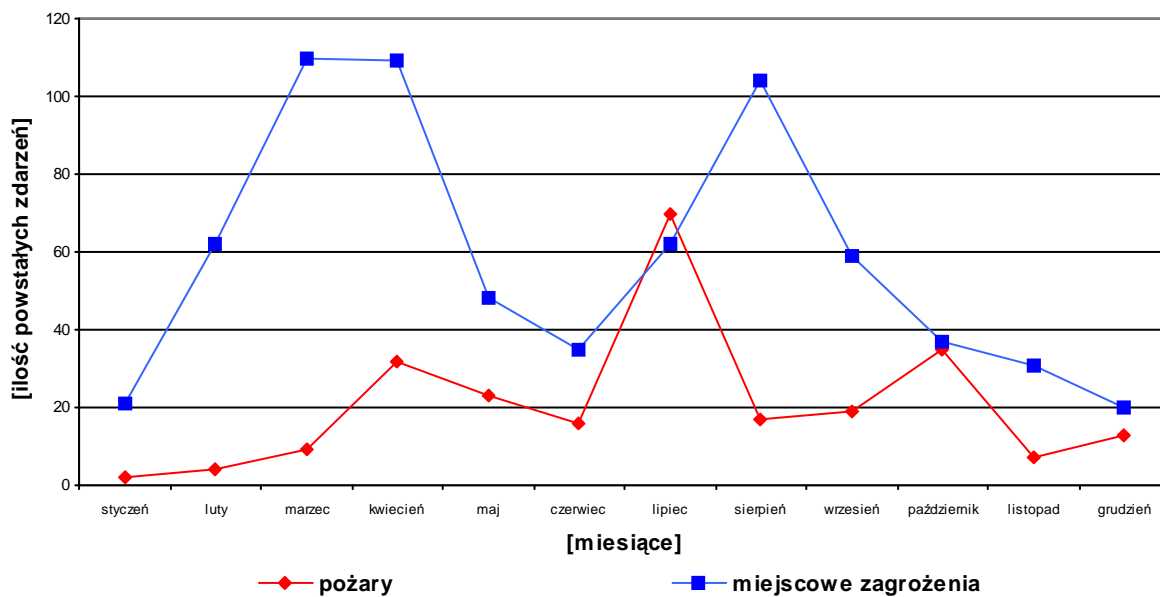
cjonowano 450 zdarzeń tj. 46,2 % wszystkich powstałych na terenie powiatu buskiego.



VII. Ilość powstałych zdarzeń w poszczególnych miesiącach 2006 roku przedstawia poniższa tabela:

Miesiąc	Alarmy Falszywe	Pożary	Miejsce zagrożenia	Razem
Styczeń	1	2	21	24
Luty	2	4	62	68
Marzec	1	9	110	120
Kwiecień	3	32	109	144
Maj	3	23	48	74
Czerwiec	2	16	35	53
Lipiec	6	70	62	138
Sierpień	1	17	104	122
Wrzesień	3	19	59	81
Październik	1	35	37	73
Listopad	3	7	31	41
Grudzień	3	13	20	36
Razem	29	247	698	974

Ilość powstałych zdarzeń w rozbiu na miesiące 2006 roku



Z przedstawionego zestawienia wynika, że najwięcej pożarów powstało w miesiącu lipcu (70) co niewątpliwie było spowodowane długotrwałym brakiem opadów deszczu.

Najwięcej miejscowych zagrożeń powstało w miesiącu marcu (110), kwietniu (109) i sierpniu (104) co było spowodowane gwałtownym topnieniem pokrywy śnieżnej i obfitymi opadami deszczu (marzec, kwiecień) oraz niekorzystnymi warunkami atmosferycznymi, upały - wzmożona aktywność owadów stwarzających zagrożenie (sierpień).

VIII. Zużycie środków gaśniczych, neutralizatorów i sorbetów do usuwania skutków powstałych zdarzeń.

- wody zużyto 1146,1 m³,
- środków pianotwórczych 700 litrów,
- sorbentu 2210 kg,

Podczas likwidacji zdarzeń w 39 przypadkach korzystano z sieci hydrantowej.

IX. Udział sił i środków z powiatów sąsiednich w likwidacji zdarzeń na terenie powiatu buskiego. Jednostki PSP z poza powiatu buskiego w 2006r. uczestniczyły w 35 działaniach ratowniczo-gaśniczych.

Najczęściej były to samochody z:

- Jednostki Ratowniczo-Gaśniczej w Chmielniku (powiat kielecki) - samochody gaśnicze i specjalne uczestniczące w zdarzeniach na terenie gminy Gnojno,
- JRG nr 1 Kielce - samochód specjalny ratownictwa drogowego „Mega City”, „Bronto”.

X. Zdarzenia spowodowane agresywnym zachowaniem się owadów stwarzających zagrożenie. W 2006 roku na terenie powiatu buskiego odnotowano 148 zdarzeń gdzie zachodziła konieczność użycia sił i środków Państwowej Straży Pożarnej oraz jednostek OSP z krajowego systemu ratowniczo gaśniczego do likwidacji zagrożeń spowodowanych agresywnym zachowaniem się owadów.

Ilość tych zdarzeń występujących w poszczególnych gminach:

- Busko-Zdrój - 70
- Gnojno - 1
- Nowy Korczyn - 30
- Stopnica - 13
- Gnojno - 1
- Pacanów - 25
- Solec-Zdrój - 6
- Wiślica - 3

Wnioski końcowe

sporządzona analiza powstałych w okresie od 01.01.2006r. do 31.12.2006r. na terenie powiatu buskiego zdarzeń i prowadzonych działań ratowniczych pozwoliła wypracować następujące wnioski:

1. Na terenie Powiatu Buskiego drastycznie wzrosła ilość zdarzeń z 612 w roku 2005 do 974 w roku 2006 - wzrost o 362.
2. Zmalała liczba pożarów (z 272 w roku 2005 do 247 w roku 2006 - spadek o 25).
3. Wzrost liczby miejscowych zagrożeń (z 320 w roku 2005 do 698 w roku 2006 - wzrost o 378) co należy wytłumaczyć dużym wzrostem interwencji straży pożarnej przy usuwaniu skutków powodzi, a także usuwaniu zalegającego śniegu z dachów obiektów oraz likwidacji zagrożeń ze strony agresywnie zachowujących się owadów.
4. Ilość alarmów fałszywych wzrosła o 9.
5. Dominującą gminą w ilości powstałych zdarzeń jest Miasto i Gmina Busko Zdrój, gdzie wystąpiło 46,2 %, w tym:

- 97 pożarów,
- 334 miejscowych zagrożeń,
- 19 alarmów fałszywych

6. W następstwie powstałych zdarzeń śmierć poniosło 11 osób, zaś rannych zostało 46 osób. Osoby śmiertelne i ranne były następstwem powstałych wypadków drogowych.
7. Wystąpił 1 przypadek nieszczęśliwego lekkiego wypadku przy akcji wśród strażaków OSP (członek OSP Pacanów).
8. Na terenie powiatu nie powstały pożary duże i bardzo duże.
9. Podmioty odpowiedzialne za utrzymanie jednostek OSP włączonych do Krajowego Systemu Ratowniczo Gaśniczego winny w dalszym ciągu doposażać jednostki w niezbędny sprzęt umożliwiający podejmowanie skutecznych działań ratowniczo-gaśniczych.

Starosta: *J. Kolarz*

1351

SPRAWOZDANIE STAROSTY STARACHOWICKIEGO

z działalności Komisji Bezpieczeństwa i Porządku za 2006r.

W 2006r. Komisja Bezpieczeństwa i Porządku, pracowała w następującym składzie:

- 1) Andrzej Maciąg - Starosta Starachowicki - Przewodniczący Komisji,

- 2) Marek Roguski - delegowany przez Radę Powiatu w Starachowicach
/uchwała nr XXXV/290/05 z dnia 17 marca 2005r./,
- 3) Jan Zarzycki - delegowany przez Radę Powiatu w Starachowicach
/uchwała nr XXXV/209/05 z dnia 17 marca 2005r./,
- 4) Podinspektor Andrzej Dziekan - delegowany przez Komendanta Powiatowego Policji w Starachowicach,
- 5) Nadkomisarz Jolanta Miaz-Kerner - delegowana przez Komendanta Powiatowego Policji w Starachowicach,
- 6) Andrzej Krukowicz - powołany przez Starostę Starachowickiego Zarządzeniem Nr 18/2005 z dnia 12 maja 2005r.,
- 7) Tadeusz Murzyn - powołany przez Starostę Starachowickiego Zarządzeniem nr 18/2005r z dnia 12 maja 2005r.,
- 8) Ryszard Grodziecki - powołany przez Starostę Starachowickiego Zarządzeniem nr 18/2005 z dnia 12 maja 2005r.,

W roku 2006 odbyły się dwa posiedzenia Komisji w dniach: 3 marca i 30 czerwca.

W dniu 03.03.2006r odbyło się posiedzenie Komisji Bezpieczeństwa i Porządku, w którym udział wzięli Członkowie Komisji oraz zaproszeni goście. Posiedzeniu przewodniczył Przewodniczący Komisji - Starosta Andrzej Maciąg.

Porządek posiedzenia:

1. Rozpoczęcie posiedzenia.
2. Przedstawienie informacji o stanie bezpieczeństwa w Powiecie starachowickim za 2005 rok:
 - a) Komenda Powiatowa Policji w Starachowicach,
 - b) Prokuratura Rejonowa w Starachowicach,
 - c) Sąd Rejonowy w Starachowicach,
 - d) Stowarzyszenie Bezpieczny Powiat Starachowicki,
 - e) Komenda Powiatowa Państwowej Straży Pożarnej w Starachowicach,
 - f) Powiatowy Inspektor Nadzoru Budowlanego w Starachowicach
 - g) Zarząd Dróg Powiatowych w Starachowicach,
 - h) Państwowy Powiatowy Inspektor Sanitarny w Starachowicach,
 - i) Powiatowy Inspektorat Weterynarii w Starachowicach.
3. Dyskusja, wnioski, opinie.
4. Wstępne ustalenia, dotyczące projektu Powiatowego Programu Zapobiegania Przeszeczności oraz Porządku Publicznego i Bezpieczeństwa Obywateli.
5. Sprawy różne.
6. Zakończenie posiedzenia.

W posiedzeniu uczestniczyli zaproszeni goście w osobach:

1. Nadkomisarz Jakub Kosiń - w zastępstwie Świętokrzyskiego Komendanta Wojewódzkiego Policji w Kielcach.
2. Starszy brygadier Marian Miedzak - Komendant Powiatowy PSP Starachowicach.
3. Młodszy inspektor Edward Salwa - Komendant Powiatowy Policji w Starachowicach.
4. Pan Zbigniew Polak - Powiatowy Lekarz Weterynarii.
5. Pani Halina Szary - w zastępstwie Państwowego Powiatowego Inspektora Sanitarnego w Starachowicach.
6. Pan Paweł Sokół - Prokurator Rejonowy w Starachowicach.
7. Pani Elżbieta Szafarczyk - Powiatowy Inspektor Nadzoru Budowlanego w Starachowicach.
8. Pan Leszek Śmigas - Dyrektor Zarządu Dróg Powiatowych w Starachowicach.
9. Zarząd Stowarzyszenia Bezpieczny Powiat Starachowicki, w osobach:

Pani Elżbieta Pryciak - Prezes Zarządu, Pan Andrzej Lipiec - Wiceprezes,
Pan Marek Uliński - Skarbnik.

Pan Edward Salwa - Komendant Powiatowy Policji przedstawił informację, dotyczącą stanu bezpieczeństwa na terenie Powiatu starachowickiego za rok 2005. Z przedstawionych danych wynikało, że stan bezpieczeństwa na terenie powiatu w zakresie działania KPP w Starachowicach uległ poprawie. Ponadto, zapoznał zebranych z materiałami propagującymi bezpieczne zachowanie w miejscu zamieszkania - opartymi na doświadczeniach Policji Holenderskiej. Zwrócił uwagę, że w 2005r., 523 osoby z terenu powiatu zostało dowiezionych do izby wytrzeźwień w Ostrowcu Świętokrzyskim. W związku z tym, należy zastanowić się nad możliwością reaktywowania izby wytrzeźwień w Starachowicach.

Pan Paweł Sokół - Prokurator Rejonowy w Starachowicach, przedstawił informację dotyczącą oceny stanu bezpieczeństwa na terenie objętym właściwością Prokuratury Rejonowej w Starachowicach. Stwierdził, że wg danych za 2005r., nastąpił spadek przeszeczności na terenie Powiatu starachowickiego, w porównaniu do 2004r., co wynika z analizy danych. Zwrócił także uwagę na funkcjonującą od dwóch lat instytucję dobrowolnego poddania się karze, co w znacznym stopniu usprawniło pracę prokuratury. Prokuratura przewiduje dalszy wzrost dolegliwości kar nakładanych za jazdę pod wpływem alkoholu, co powinno mieć wpływ na zmniejszenie się tego rodzaju przeszeczstw.

Pan Zbigniew Polak - Powiatowy Lekarz Weterynarii przedstawił informację o stanie bezpie-

czeństwa weterynaryjnego za 2005r. na terenie powiatu. Stwierdził, że sytuacja epizootyczna była stabilna, a od 3 lat nie stwierdzono ognisk wścieklizny. Odniósł się do tzw. Problemu Constaru (znanego z przekazu telewizyjnego) stwierdzając, że wszystkie zakłady produkujące żywność na terenie powiatu nie stanowią zagrożenia dla zdrowia jego mieszkańców.

W związku z możliwością wystąpienia „ptasiej grypy”, określił miejsce najbardziej zagrożone tj. zalew w Brodach i rozlewiska rzeki Kamiennej, w zależności od tras przelatujących ptaków. Główne trasy przelotów ptaków przebiegają na południu Województwa Świętokrzyskiego, w okolicach Pińczowa i rzeki Nidy. Służby weterynaryjne monitorują sytuację pod kątem wystąpienia epidemii.

Komendant Powiatowy Państwowej Straży Pożarnej w Starachowicach st. bryg. Marian Miedzak - przedstawił informację o stanie bezpieczeństwa przeciwpożarowego oraz o zagrożeniach pożarowych na terenie Powiatu Starachowickiego za 2005r. Stwierdził, że pomimo wzrostu liczby pożarów, nie występowały pożary wielkie i duże. Oznacza to, że na skutek interwencji PPSP pożary likwidowane były u źródeł. Potwierdza to właściwe rozlokowanie jednostek OSP oraz sprawność systemu zdalnego alarmowania DSP. Komendant podziękował Zarządowi Powiatu oraz miejskim i gminnym samorządom za pomoc w uruchomieniu telefonu alarmowego 112. Według oceny Komendanta, stanowi to pierwszy krok do utworzenia Centrum Powiadamiania Ratunkowego w Powiecie. Podziękował także za pomoc w zakupie nowych samochodów ratowniczych i wyposażenia.

Przedstawiciel Państwowego Powiatowego Inspektoratu Sanitarnego w Starachowicach - Pani Halina Szary przedstawiła ocenę bezpieczeństwa sanitarnego w mieście i powiecie za 2005r. Sytuacja sanitarna w powiecie jest stabilna, na bieżąco były przeprowadzane kontrole w punktach sprzedaży produktów żywnościowych, placówkach służby zdrowia, zakładach produkcyjnych, szkołach, przedszkolach oraz sieciach wodociągowych i zbiornikach wodnych. W sumie, w 2005r. w PPIS w Starachowicach zostało opracowanych 471 ognisk chorób zakaźnych, z czego w 362 przypadkach przeprowadzono dezynfekcję. W razie stwierdzenia przypadków ptasiej grypy, wytypowane zostały trzy szpitale na terenie województwa świętokrzyskiego, najbliższy znajduje się w Skarżysku Kamiennym. Szpital w Starachowicach będzie stanowił rezerwę na wypadek dużej liczby chorych.

Powiatowy Inspektor Nadzoru Budowlanego w Starachowicach - Pani Elżbieta Szafarczyk, przedstawiła sprawozdanie z działalności Powiatowego Inspektora Nadzoru Budowlanego w Starachowicach, w zakresie stanu bezpieczeństwa na terenie

Powiatu starachowickiego, w okresie od 01.01.2005r. do 31.12.2005r.

Przedstawiciel Zarządu Stowarzyszenia Bezpieczny Powiat Starachowicki - Pan Andrzej Lipiec przedstawił sprawozdanie z działalności Stowarzyszenia za rok 2005.

Dyrektor Zarządu Dróg Powiatowych w Starachowicach - Pan Leszek Śmigas przedstawił informację dotyczącą stanu dróg powiatowych na terenie powiatu za 2005 rok.

Sprawozdanie Sądu Rejonowego w Starachowicach, w zakresie bezpieczeństwa i porządku publicznego za rok 2005, zostało przedstawione na piśmie z powodu nieobecności przedstawiciela Sądu Rejonowego na posiedzeniu Komisji.

Jednym z uczestników posiedzenia był przedstawiciel Komendanta Wojewódzkiej Policji w Kielcach - nadkom. Jakub Kosiń, który w imieniu Komendanta podziękował przewodniczącemu Komisji za zaproszenie. Przypomniał, że już od 1999r. znacząco wzrosła rola samorządów w sprawach szeroko rozumianego bezpieczeństwa. W latach 2004-2005 prowadzono badania związane z poczuciem zagrożenia bezpieczeństwa wśród mieszkańców województwa świętokrzyskiego. W świetle tych badań, Powiat starachowicki wypadł dobrze. Nadkom. Jakub Kosiń stwierdził, że oprócz pracy policji, należy zwrócić uwagę także na inne elementy, mające znaczny wpływ na bezpieczeństwo a często nie doceniane. Zaliczył do nich:

- projektowanie bezpiecznych przestrzeni,
- projektowanie właściwego oświetlenia miast i osiedli,
- budowanie progów spowalniających na drogach osiedlowych,
- zagospodarowanie czasu wolnego dzieci młodzieży,
- wpływ na tworzenie świetlic środowiskowych,
- poprawa infrastruktury drogowej, budowa chodników,
- monitoring najbardziej niebezpiecznych miejsc,
- pobudzanie sąsiedzkiego poczucia bezpieczeństwa w miejscu zamieszkania współpraca z organizacjami pozarządowymi.

Stwierdził również, że w roku 2006, działaniami priorytetowymi dla Policji, będzie zwiększenie patroli i zaznaczenie obecności funkcjonariuszy policji wśród obywateli. W świetle wyników oceny świętokrzyskiej policji, KPP w Starachowicach zajmuje wysokie miejsce, w porównaniu do podobnych jednostek powiatowych policji województwa świętokrzyskiego. Oceniał tym samym pracę Komendy Powiatowej Policji w Starachowicach.

Przewodniczący Komisji Starosta Andrzej Maciąg - odnosząc się do przedstawionych informacji, przebiegu dyskusji, a także opinii wyrażonych przez zaproszonych gości, uznał stan bezpieczeństwa Po-

wiatu starachowickiego w 2005r. za dobry. Praca policji uległa poprawie. W zakresie bezpieczeństwa pożarowego, za które odpowiedzialna jest Powiatowa Państwowa Straż Pożarna, zwrócił uwagę na dużą ilość pożarów traw. Uznał, że wskazane byłoby przeprowadzenie akcji informacyjnej wśród ludności, w celu zmniejszenia skali tego zjawiska. Ilość pożarów traw w znacznym stopniu wpływa na ogólną liczbę zarejestrowanych pożarów. W zakresie bezpieczeństwa sanitarnego, sytuacja jest stabilna i utrzymuje się na poziomie zeszłego roku. Sytuacja weterynaryjna jest także korzystna podobnie jak w latach ubiegłych. Nadzór budowlany w powiecie również działa dobrze, o czym świadczą zmniejszająca się ilość samowoli budowlanych na przestrzeni ostatnich 5 lat. Informacje z Prokuratury Rejonowej i Sądu Rejonowego w Starachowicach potwierdzają tendencję spadkową, związaną z ilością przestępstw. Wyraźnie zaczyna rozwijać się działalność Stowarzyszenia Bezpieczny Powiat Starachowicki. Starosta zaznaczył również, iż należy zwrócić większą uwagę na budowę dróg wraz z dobrze usytuowanymi wzdłuż nich chodnikami.

Starosta Andrzej Maciąg poinformował również, że został przygotowany projekt Powiatowego Programu Zapobiegania Przemocności oraz Porządku Publicznego i Bezpieczeństwa Obywateli. Do następnego posiedzenia Komisji Bezpieczeństwa i Porządku będzie on konsultowany.

Komisja jednogłośnie oceniła stan bezpieczeństwa na terenie Powiatu starachowickiego za 2005r. jako dobry.

W dniu 30.06.2006r odbyło się II posiedzenie Komisji Bezpieczeństwa i Porządku. Posiedzeniu przewodniczył Przewodniczący Komisji - Starosta Andrzej Maciąg.

Porządek posiedzenia:

1. Otwarcie posiedzenia.
2. Omówienie projektu Powiatowego Programu Zapobiegania Przemocności oraz Porządku Publicznego i Bezpieczeństwa Obywateli na lata 2006-2010:
 - a) Komenda Powiatowa Policji w Starachowicach.
 - b) Komenda Powiatowa Państwowej Straży Pożarnej w Starachowicach.
 - c) Państwowy Powiatowy Inspektor Sanitarny w Starachowicach.
 - d) Powiatowy Inspektorat Weterynarii w Starachowicach.
 - e) Powiatowy Inspektor Nadzoru Budowlanego w Starachowicach.
3. Dyskusja, wnioski, opinie.
4. Sprawy różne (w tym: przedstawienie członków nowej Rady Programowej Stowarzyszenia Bezpieczny Powiat Starachowicki).
5. Zakończenie posiedzenia.

Zaproszeni goście:

- Komendant Powiatowy Policji w Starachowicach nadkom. Krzysztof Klepner,
- Komendant Powiatowy PSP w Starachowicach st. bryg. Marian Miedzak,
- Powiatowy Lekarz Weterynarii - Pan Zbigniew Polak nie uczestniczył w posiedzeniu z powodu nagłych obowiązków służbowych,
- Państwowy Powiatowy Inspektor Sanitarny w Starachowicach Pani Ewa Dróżdź,
- Powiatowy Inspektor Nadzoru Budowlanego w Starachowicach Pani Elżbieta Szafarczyk,
- Prezes Zarządu Stowarzyszenia Bezpieczny Powiat Starachowicki Pani Elżbieta Pryciak.

Głównym tematem posiedzenia Komisji było omówienie projektu Powiatowego Programu Zapobiegania Przemocności oraz Porządku Publicznego i Bezpieczeństwa Obywateli na lata 2006-2010. Jest to już drugi rodzaju program. Realizacja poprzedniego programu, uchwalonego przez Radę Powiatu starachowickiego, zakończyła się w 2005r. Projekt programu powstał we współpracy z przedstawicielami poszczególnych służb, w oparciu o dotychczasowe doświadczenia i obowiązujące przepisy prawa.

Pan Andrzej Dziekan przedstawił propozycje działań profilaktycznych i zapobiegawczych jakie będzie realizowała Komenda Powiatowa Policji w Starachowicach w części dotyczącej jej obowiązków czyli:

- a) w zakresie przeciwdziałaniu demoralizacji i przestępności nieletnich,
- b) w zakresie przeciwdziałania alkoholizmowi i narkomanii,
- c) w zakresie przeciwdziałania przestępności przeciwko mieniu i życiu,
- d) w zakresie poprawy bezpieczeństwa w ruchu drogowym,

Pan Marian Miedzak przedstawił propozycje zadań Komendy Powiatowej Państwowej Straży Pożarnej w Starachowicach, w zakresie ochrony przed pożarami i miejscowymi zagrożeniami.

Pani Ewa Drożdź przedstawiła propozycje zadań, jakie będzie realizował Powiatowy Inspektorat Sanitarny w Starachowicach w zakresie zapobiegania skażeniom i epidemiom.

Pani Elżbieta Szafarczyk przedstawiła propozycje zadań jakie będzie wykonywał Powiatowy Inspektorat Nadzoru Budowlanego w Starachowicach w zakresie zabezpieczenia infrastruktury powiatu.

Starosta Andrzej Maciąg, w związku z nieobecnością Pana Zbigniewa Polaka - Powiatowego Lekarza Weterynarii w Starachowicach, zaproponował zapoznanie się z proponowanymi przez niego zadaniami i zgłoszenie uwag. Uwag nie wniesiono.

Komendant Powiatowy Policji - Pan Krzysztof Klepner zwrócił uwagę na konieczność utrzymania w programie zadania dotyczącego reakty-

wacji izby wytrzeźwień. Uzasadził to znacznymi kosztami, jakie ponosi policja w związku z koniecznością transportowania nietrzeźwych do Ostrowca Świętokrzyskiego. Zaproponował lokalizację izby wytrzeźwień na terenie nowego obiektu szpitala w Starachowicach. Ponadto stwierdził, że Prezydent Starachowic zadeklarował wstępnie na ten cel 200 000 zł (dwieście tysięcy złotych).

Starosta Andrzej Maciąg stwierdził, że do zadań, które nie zostały zrealizowane w ramach poprzedniego programu należą reaktywowanie izby wytrzeźwień oraz zakup podnośnika hydraulicznego dla Straży Pożarnej. Zwrócił również uwagę na rozporządzenie dotyczące tworzenia izb wytrzeźwień oraz zapowiedział, że ten temat zostanie omówiony z prezydentem, burmistrzem i wójtami przy okazji utworzenia nowej Rady Programowej Bezpiecznego Powiatu starachowickiego. Stwierdził, że realizacji tego zadania powinny podjąć się władze miasta. Swoją opinię uzasadnił tym, iż Starostwo Powiatowe w Starachowicach poniosło znaczne wydatki, między innymi związane z przeprowadzonymi zmianami w organizacji podstawowej opieki zdrowotnej w mieście Starachowice, które to zadanie w zasadzie powinny realizować władze miasta. Między innymi dlatego też, temat izby wytrzeźwień będzie omówiony na spotkaniu z wyżej wymienionym gremium, przy udziale Komendanta Powiatowego Policji - Pana Krzysztofa Klepnera. Ze strony Powiatu starachowickiego możliwe byłoby np. rozpatrzenie możliwości przekazania na ten cel nieruchomości.

W ostatnich latach powiat wydał prawie 400 000 zł, głównie na dofinansowanie wyposażenia w sprzęt dla jednostek Państwowej Powiatowej Straży Pożarnej w Starachowicach.

W toku dyskusji nad projektem programu członkowie komisji wnieśli poprawki i uwagi do przedstawianego projektu. Komisja przyjęła jednogłośnie projekt „Powiatowego Programu Zapobiegania Przemocy oraz Porządku Publicznego i Bezpieczeństwa Obywateli na lata 2006-2010”.

Projekt Programu został przedstawiony Zarządowi Powiatu starachowickiego, po czym przekazany do Biura Rady. Po pozytywnym zaopiniowaniu programu przez właściwą komisję został skierowany pod obrady Rady Powiatu w Starachowicach. Rada Powiatu przyjęła program uchwałą nr LIII/447/06 z dnia 30 sierpnia 2006r. Program

został umieszczony na stronie Biuletynu Informacji Publicznej Starostwa Powiatowego w Starachowicach.

W związku z opracowaniem programu „Bezpieczne Świętokrzyskie na lata 2006-2010” przez Wojewodę Świętokrzyskiego, przy udziale Komendanta Wojewódzkiego Policji w Kielcach, Marszałka Województwa Świętokrzyskiego, Przewodniczącego Konwentu Starostów, Prezesa Stowarzyszenia Związku Miast i Gmin Regionu Świętokrzyskiego, Stowarzyszenie Bezpieczny Powiat Starachowicki zwróciło się z prośbą do Starosty Starachowickiego o zainicjowanie utworzenia nowej Rady Programowej Bezpiecznego Powiatu Starachowickiego. Wysłane zostały deklaracje do wójtów, burmistrza, prezydenta, poszczególnych organizacji i służb, z propozycją przystąpienia do nowo utworzonej Rady. Stowarzyszenie, w porozumieniu ze Starostą Starachowickim, będzie podejmowało działania mające na celu pozyskiwanie środków zewnętrznych oraz polepszenie warunków współpracy samorządów lokalnych z terenu powiatu w ramach skoordynowanych działań w zakresie bezpieczeństwa i porządku publicznego. Zamierzenie to powinno wpłynąć na poprawę stanu bezpieczeństwa. W kwestii pozyskiwania środków zewnętrznych, istotny wpływ ma wykazanie współpracy samorządów terytorialnych w pozyskiwaniu środków własnych.

W związku z wyborami samorządowymi w roku 2006, zaistniała konieczność ustalenia nowego składu Komisji Bezpieczeństwa i Porządku. Stosowny projekt uchwały został skierowany pod obrady Rady Powiatu w Starachowicach. Rada Powiatu na sesji w dniu 11 grudnia 2006r. podjęła uchwałę i oddelegowała do pracy w ww. Komisji Radnych: Panią Krystynę Król i Pana Waldemara Wronę. Aktualny skład Komisji Bezpieczeństwa i Porządku: Przewodniczący Komisji:

1. Andrzej Matynia - Starosta Starachowicki
- Członkowie Komisji:
2. Krystyna Król,
3. Waldemar Wrona,
4. Andrzej Dziekan,
5. Jolanta Miaz-Kerner,
6. Andrzej Krukowicz,
7. Tadeusz Murzyn,
8. Ryszard Grudziecki.

Starosta Starachowicki: A. Matynia

Wydawca: Wojewoda Świętokrzyski

Redakcja: Zakład Obsługi i Informatyki
Świętokrzyskiego Urzędu Wojewódzkiego w Kielcach
Al. IX Wieków Kielc 3, 25-516 Kielce
tel. 0 (prefix) 41 3421673, e-mail: org07@kielce.uw.gov.pl

Skład, druk i rozpowszechnianie: Zakład Obsługi i Informatyki
Świętokrzyskiego Urzędu Wojewódzkiego w Kielcach,
25-516 Kielce, Al. IX Wieków Kielc 3
tel. 0 (prefix) 41 3421807, 3421249

Prenumerata roczna Dziennika Urzędowego Województwa Świętokrzyskiego wynosi 2.900,00 zł.
Nr konta Bank Przemysłowo-Handlowy PBK S.A. O/Kielce, Nr 25 10600076-0000320000163506
Dziennik w Internecie – <http://www.kielce.uw.gov.pl/dziennik.htm>

Zbiory Dzienników Urzędowych wraz ze skorowidzami wyłożone są do powszechnego wglądu w siedzibie Świętokrzyskiego Urzędu Wojewódzkiego w Kielcach, Al. IX Wieków Kielc 3, pok. 426 w godzinach pracy Urzędu

Tłoczono z polecenia Wojewody Świętokrzyskiego z dnia 11 maja 2007r.