



DZIENNIK URZĘDOWY WOJEWÓDZTWA ŚWIĘTOKRZYSKIEGO

Kielce, dnia 31 marca 2008r.

Nr 61

TREŚĆ:

Poz.:

UCHWAŁY:

- 939** — Nr X/123/2007 Rady Miejskiej w Busku-Zdroju z dnia 29 listopada 2007r. w sprawie miejscowego planu zagospodarowania przestrzennego dla terenu obejmującego część miasta Busko-Zdrój, w rejonie ulic Waryńskiego, Witosa, Bohaterów Warszawy, Młyńskiej i Kusocińskiego..... 2581
- 940** — Nr XII/162/2008 Rady Miejskiej w Busku-Zdroju z dnia 31 stycznia 2008r. zmieniająca Uchwałę Nr X/123/2007 Rady Miejskiej w Busku-Zdroju z dnia 29 listopada 2007r. w sprawie miejscowego planu zagospodarowania przestrzennego dla terenu obejmującego część miasta Busko-Zdrój w rejonie ulic Waryńskiego, Witosa, Bohaterów Warszawy, Młyńskiej i Kusocińskiego..... 2598
- 941** — Nr XVI/107/07 Rady Miejskiej Daleszyce z dnia 28 grudnia 2007r. w sprawie zasad udzielania i rozliczania dotacji publicznym szkołom podstawowym i oddziałom przedszkolnym prowadzonym przez stowarzyszenia na terenie gminy Daleszyce..... 2600
- 942** — Nr XVI/85/07 Rady Gminy Bieliny z dnia 29 grudnia 2007r. w sprawie uchwalenia budżetu Gminy Bieliny na 2008 rok..... 2603
- 943** — Nr XI/70/2007 Rady Gminy w Bliżynie z dnia 19 grudnia 2007r. w sprawie uchwalenia budżetu Gminy Bliżyn na 2008 rok..... 2615
- 944** — Nr XI/76/2007 Rady Gminy w Bliżynie z dnia 19 grudnia 2007r. w sprawie przyjęcia Gminnego Programu Profilaktyki i Rozwiązywania Problemów Alkoholowych na 2008 rok, Gminnego Programu Przeciwdziałania Narkomanii na lata 2008-2010 i Gminnego Programu Przeciwdziałania Przemocy w Rodzinie na 2008 rok..... 2625
- 945** — Nr XVII/91/07 Rady Gminy Bogoria z dnia 28 grudnia 2007r. w sprawie uchwalenia budżetu Gminy Bogoria na 2008 rok..... 2649
- 946** — Nr XVII/96/07 Rady Gminy w Bogorii z dnia 28 grudnia 2007r. w sprawie zmiany preliminarza wydatków w ramach Gminnego Programu Rozwiązywania Problemów Alkoholowych oraz Przeciwdziałania Narkomanii na 2007 rok..... 2658

939

UCHWAŁA Nr X/123/2007 RADY MIEJSKIEJ W BUSKU-ZDROJU

z dnia 29 listopada 2007r.

w sprawie miejscowego planu zagospodarowania przestrzennego dla terenu obejmującego część miasta Busko-Zdrój, w rejonie ulic Waryńskiego, Witosa, Bohaterów Warszawy, Młyńskiej i Kusocińskiego

Na podstawie art. 18 ust. 2 pkt. 5 ustawy z dnia 8 marca 1990r. o samorządzie gminnym (tekst jednolity: Dz. U. z 2001r. Nr 142, poz. 1591 z późn. zm.) art. 20 ust. 1 ustawy z dnia 27 marca 2003r. o planowaniu i zagospodarowaniu prze-

strzennym (Dz. U. Nr 80, poz. 717 z późn. zm.), a także w związku z wykonaniem uchwały Rady Miejskiej w Busku-Zdroju Nr XXXV/368/2006 z dnia 11 maja 2006r., Rada Miejska w Busku-Zdroju uchwala, co następuje:

Rozdział I Ustalenia ogólne

§ 1.1. Stosownie do ustaleń przepisu art. 20 ust. 1 ustawy o planowaniu i zagospodarowaniu przestrzennym stwierdza się zgodność niniejszego planu z ustaleniami studium uwarunkowań i kierunków zagospodarowania przestrzennego miasta i gminy Busko-Zdrój (Uchwała Rady Miejskiej w Busku-Zdroju Nr IX/122/99 z dnia 30.09.1999r., ze zmianą: Uchwała Rady Miejskiej w Busku-Zdroju Nr XXV/263/2005 z dnia 04.03.2005r.), które stosownie do przepisu art. 9 tejże ustawy, sporządzone zostało w celu określenia polityki przestrzennej gminy, w tym lokalnych zasad zagospodarowania przestrzennego.

2. Wyrys ze studium uwarunkowań i kierunków zagospodarowania miasta Busko-Zdrój, z naniesioną granicą opracowania, stanowi załącznik Nr 2 do niniejszej uchwały.

§ 2.1. Uchwała się miejscowy plan zagospodarowania przestrzennego dla terenu obejmującego część miasta Busko-Zdrój, w rejonie ulic Waryńskiego, Witosa, Bohaterów Warszawy, Młyńskiej i Kusocińskiego, zwany dalej planem: „obszar na północ od ul. Waryńskiego”.

2. Plan obejmuje obszar oznaczony granicą na rysunku planu, sporządzonym w skali 1:2 000, stanowiącym załącznik Nr 1 do niniejszej uchwały.

3. Do każdego terenu, wydzielonego liniami rozgraniczającymi, odnoszą się:

- 1) tekstowe ustalenia dotyczące całego obszaru planistycznego, zawarte w rozdziale II,
- 2) tekstowe ustalenia odnoszące się do właściwego terenu wydzielonego liniami rozgraniczającymi, zawarte w rozdziale III,
- 3) ustalenia graficzne przedstawione na rysunku planu.

§ 3.1. Ilekroć w niniejszej uchwale powołuje się przepisy ustawy bez podania jej nazwy, należy przez to rozumieć ustawę z dnia 27 marca 2003r. o planowaniu i zagospodarowaniu przestrzennym (Dz. U. Nr 80, poz. 717 z późn. zm.).

2. Ilekroć w niniejszej uchwale jest mowa o:

- 1) obszarze planistycznym - należy przez to rozumieć, położoną w granicach opracowania, część terenów miasta objętych ustaleniami niniejszej uchwały.
- 2) zabudowie mieszkaniowej (M) - należy przez to rozumieć zabudowę budynkiem jednorodzinnym, w rozumieniu przepisu art. 3 pkt. 2a ustawy z dnia 7 lipca 1994r. Prawo budowlane

(tekst jednolity Dz. U. z 2003r. Nr 207, poz. 2016 z późn. zm.) lub budynkiem mieszkalnym wielorodzinnym, które spełniają parametry zabudowy określone w niniejszej uchwale oraz w przepisach o warunkach technicznych jakim powinny odpowiadać budynki i ich usytuowanie. Na działce zabudowy mieszkaniowej możliwe jest sytuowanie odrębnego budynku garażowego lub garażowo-gospodarczego

- 3) usługach lub innej nieuciążliwej aktywności gospodarczej (U) - należy przez to rozumieć:
 - a. na terenach zabudowy mieszkaniowej: zarobkową działalność handlową i usługową oraz wytwórczą, budowlaną a także działalność zawodową, o której mowa w art. 2 ustawy z dnia 2 lipca 2004r. o swobodzie działalności gospodarczej (Dz. U. Nr 173, poz. 1807 z późn. zm.), wykonywaną w sposób zorganizowany i ciągły, w obiekcie mieszkalnym lub w odrębnym budynku, jeśli jej wykonywanie nie musi być poprzedzone sporządzeniem raportu wpływu na środowisko, o którym mowa w art. 51 ust. 1 pkt. 1 ustawy z dnia 27 kwietnia 2001r. Prawo ochrony środowiska (tekst jednolity. z 2006r. Dz. U. Nr 129, poz. 902 z późn. zm.)
 - b) na terenach przeznaczonych pod usługi, jeśli:
 - nie muszą być poprzedzone sporządzeniem raportu jej wpływu na środowisko, o którym mowa w art. 51 ust. 1 pkt 1 ustawy z dnia 27 kwietnia 2001r. Prawo ochrony środowiska,
 - z raportu, o którym mowa w art. 51 ust. 1 pkt 2 wynika, że działalność prowadzona w projektowanym obiekcie nie będzie szkodliwa ani uciążliwa dla funkcji mieszkaniowej.
- 4) usługach publicznych (UP) - należy przez to rozumieć zabudowę związaną z realizacją celów publicznych, o których mowa w art. 6 pkt. 6 ustawy z dnia 21 sierpnia 1997r. o gospodarce nieruchomościami (Tekst jednolity: Dz. U. z 2004r. Nr 261, poz. 2603 z późn. zm.),
- 5) obiektach użyteczności publicznej - należy przez to rozumieć obiekty związane z realizacją celów publicznych lub komercyjnych, udostępnione do użytkowania publicznego,
- 6) infrastrukturze technicznej - należy przez to rozumieć realizację celów publicznych, o których mowa w art. 6 pkt. 2 i 3 ustawy z dnia 21 sierpnia 1997r. o gospodarce nieruchomościami (Tekst jednolity: Dz. U. z 2004r. Nr 261, poz. 2603. z późn. zm.),

- 7) modernizacji drogi lub infrastruktury technicznej - o której mowa w art. 15 ust. 2 pkt. 10 ustawy należy przez to rozumieć:
 - przebudowę lub remont drogi, o których mowa w przepisach ustawy z dnia 21 marca 1985 r. o drogach publicznych (t. j. Dz. U. z 2004 r. Nr 204, poz. 2086, z późn. zm.) lub
 - przebudowę lub remont infrastruktury technicznej, o których mowa w ustawie z dnia 7 lipca 1994r. Prawo budowlane (tekst jedn: Dz. U. z 2006r. Nr 156, poz. 1118 z późn. zm.)
- 8) powierzchni biologicznie czynnej - należy przez to rozumieć grunt rodzimy oraz wodę powierzchniową na terenie działki budowlanej, a także 50 % sumy powierzchni tarasów i stropodachów o powierzchni nie mniejszej niż 10 m² urządzonych jako stałe trawniki lub kwietniki na podłożu zapewniającym im naturalną vegetację (stosownie do ustalenia przepisu § 3 pkt 22 rozporządzenia Ministra Infrastruktury z dnia 12 kwietnia 2002r. w sprawie warunków technicznych jakim powinny odpowiadać budynki i ich usytuowanie - Dz. U. Nr 75, poz. 690, z późn. zm.) Pod tym pojęciem rozumie się również tereny zielone, których procentowy udział w strefach ochronnych uzdrowiska określono w ustawie z dnia 28 lipca 2005r. o lecznictwie uzdrowiskowym, uzdrowiskach i

obszarach ochrony uzdrowiskowej oraz o gminach uzdrowiskowych (Dz. U. Nr 167, poz. 1399), przy czym w niniejszym planie procentowy udział tych terenów dotyczy powierzchni poszczególnych działek budowlanych.

- 9) przebiegu obowiązujących linii zabudowy - należy przez to rozumieć linie, do których muszą przylegać elewacje frontowe lub najbardziej wysunięte narożniki budynków, przy czym frontowa elewacja budynku musi być prostopadła do jednej z granic podziału z przyległymi działkami budowlanymi
- 10) przebiegu nieprzekraczalnych linii zabudowy - należy przez to rozumieć linie minimalnej odległości elewacji frontowych lub najbardziej wysuniętych narożników budynków, przy czym elewacja frontowa budynku musi być prostopadła do jednej z granic podziału z przyległymi działkami budowlanymi.

3. Zmiana przepisów odrębnych związanych z treścią ustaleń planu nie powoduje potrzeby zmiany tych ustaleń, chyba, że te przepisy stanowią inaczej.

4. Postępowanie w sprawach zagospodarowania przestrzennego, regulowanych przepisami odrębnymi, musi być zgodne z prawem obowiązującym w okresie podjętego postępowania.

Rozdział II

Ustalenia dotyczące obszaru planistycznego

§ 4. Tekstowe ustalenia odnoszące się do całego obszaru planistycznego przedstawionego na rysunku planu, stosownie do przepisu art. 15 ust 2 pkt. 2; 3; 4; 5; 7; 9; i 10 ustawy, obowiązują w następującym zakresie:

- 1) zasady ochrony i kształtowania ładu przestrzennego,
- 2) zasady ochrony środowiska, przyrody i krajobrazu kulturowego,
- 3) zasady ochrony dziedzictwa kulturowego i zabytków oraz dóbr kultury współczesnej
- 4) wymagania wynikające z potrzeb kształtowania przestrzeni publicznych,
- 5) granice i sposoby zagospodarowania terenów lub obiektów podlegających ochronie, ustalonych na podstawie odrębnych przepisów, w tym terenów górniczych, a także narażonych na niebezpieczeństwo powodzi oraz zagrożonych osuwaniem się mas ziemnych,
- 6) szczególne warunki zagospodarowania terenów oraz ograniczenia w ich użytkowaniu, w tym zakaz zabudowy,
- 7) zasady modernizacji, rozbudowy i budowy systemów komunikacji i infrastruktury technicznej,

- 8) sposób i termin tymczasowego zagospodarowania, urządzania użytkowania terenów.

§ 5. Zasady kształtowania ładu przestrzennego

- 1) Utrzymanie charakteru miasta uzdrowiskowego przez:
 - kształtowanie nowej zabudowy jednorodzinnej na działkach o wielkości ustalonej w § 9 ust. 3 i dostosowywanie nowych podziałów własnościowych do tego ustalenia,
 - zharmonizowanie ogrodzenia, projektowanego od strony drogi publicznej, z architekturą budynków na działce.
- 2) Zakaz stosowania ogrodzeń z prefabrykatów betonowych od strony ulic i dróg publicznych.
- 3) Zakaz stosowania w budynkach mieszkalnych dachów jednospadowych i asymetrycznych oraz stosowania imitacji połączeń dachowych na ścianach budynków.
- 4) Zakaz budowy nowych siedlisk i budowy wolnostojących budynków gospodarczych związanych z zabudową siedliskową.

- 5) Budynki użyteczności publicznej muszą posiadać charakter identyfikatorów przestrzeni, osiągnąć przez zastosowanie wyróżniającej się z otoczenia architektury obiektu lub rodzaju materiałów wykończeniowych elewacji bądź jej kolorystyki, zharmonizowanych jednak z otoczeniem.
- 6) Zagospodarowywanie terenów, na których zlokalizowano budynki użyteczności publicznej, w sposób podkreślający charakter tych budynków, nienaruszający jednak możliwości korzystania z terenów położonych w ich sąsiedztwie, stosowne do ich funkcji.
- 7) Zagospodarowanie i użytkowanie działek stosownie do funkcji zrealizowanych na nich budynków i utrzymywanie ich we właściwym stanie estetycznym.
- 8) Podnoszenie standardu zagospodarowania działek przy podejmowaniu prac modernizacyjnych lub konserwatorskich w istniejących na tych działkach budynkach, stosownie do ich przeznaczenia, ze szczególnym zwróceniem uwagi na zabezpieczenie odpowiedniej ilości parkingów, elementów małej architektury i urządzeń zieleni.
- 9) Projektowanie ilości miejsc postojowych i parkingów z zachowaniem wskaźnika minimum 3 miejsc postojowych na 100 m² powierzchni budynków użyteczności publicznej, ale nie mniej niż 4. Ilość ta musi być dostosowana do rodzaju obiektu lub prowadzonej w obiektach działalności a także do potrzeb osób niepełnosprawnych. Uzasadnienie potrzebnej ilości miejsc postojowych i parkingów musi być częścią projektu zagospodarowania terenu lub działki.

§ 6. Zasady ochrony środowiska, przyrody i krajobrazu kulturowego

1. Na podstawie przepisów ustawy z dnia 27 kwietnia 2001r. Prawo ochrony środowiska (tekst jedn. z 2006r. Dz. U. Nr 129, poz. 902), zapewnianie kompleksowego rozwiązania problemów zabudowy, poprzez:
 - 1) zakaz lokalizacji inwestycji stwarzających zagrożenie dla życia lub zdrowia ludzi, a w szczególności zagrożenie wystąpienia poważnych awarii,
 - 2) wykonywanie nowoprojektowanych ciągów komunikacyjnych, linii napowietrznych i kablowych, podziemnych rurociągów oraz innych obiektów liniowych, w sposób zapewniający ograniczenie ich oddziaływania na środowisko, w tym ochronę walorów krajobrazowych,
 - 3) zapewnienie zachowania walorów krajobrazowych przez zachowanie wartościowego

starodrzewu, z wyjątkiem egzemplarzy zagrażających bezpieczeństwu ludzi lub obiektów,

- 4) do terenów z dopuszczalnym poziomem hałasu jak dla terenów, o których mowa w art. 113 ust. 2 pkt. 1b i c ustawy Prawo ochrony środowiska oraz w tab. 1, lp. 2 załącznika do rozporządzenia MOŚZNiL z dnia 29 lipca 2004r. w sprawie dopuszczalnych poziomów hałasu w środowisku (Dz. U. Nr 178, poz. 1841) zalicza się tereny szkoły i szpitala,
 - 5) do terenów z dopuszczalnym poziomem hałasu jak dla terenów, o których mowa w art. 113 ust. 2 pkt 1f ustawy Prawo ochrony środowiska oraz w tab. 1, lp. 3 załącznika do rozporządzenia MOŚZNiL z dnia 29 lipca 2004r. w sprawie dopuszczalnych poziomów hałasu w środowisku (Dz. U. Nr 178, poz. 1841) zalicza się pozostałe tereny położone w obszarze opracowania,
 - 6) gromadzenie odpadów komunalnych w miejscach wyłącznie do tego przeznaczonych i zapewnienie wywożenia odpadów na wysypisko,
 - 7) postępowanie z odpadami niebezpiecznymi, w przypadku ich wystąpienia, musi być zgodne z ustawami o ochronie środowiska oraz o odpadach,
 - 8) stosowanie ekologicznych, posiadających odpowiednie atesty, nośników energii do ogrzewania.
2. Na podstawie przepisów ustawy z dnia 18 lipca 2001r. Prawo wodne (tekst jednolity z 2005r. Dz. U. Nr 239, poz. 2019 z późn. zm.):
 - 1) zakaz odprowadzania nie oczyszczonych ścieków bezpośrednio do gruntu
 - 2) zakaz realizacji przedsięwzięć wymagających urządzeń wodochłonnych, jeśli ich zapotrzebowanie naruszałoby równowagę lokalnych zasobów,
 - 3) zakaz realizacji przedsięwzięć, mogących spowodować zanieczyszczenie wód podziemnych,
 - 4) zakaz kierowania wód opadowych z terenów przedsięwzięć budowlanych na działki sąsiednie,
 - 5) zakaz przerwania ciągłości sieci drenażowej ujętej w ewidencji wód i urządzeń wodnych, prowadzonej przez Świętokrzyski Zarząd Melioracji i Urządzeń Wodnych w Kielcach na podstawie przepisów ustawy Prawo wodne. Projekty budowlane planowanych na terenach występowania tych urządzeń inwestycji muszą być z tym zarządzeniem uzgadniane.

§ 7. Zasady ochrony dziedzictwa kulturowego i zabytków oraz dóbr kultury współczesnej

- 1) w granicach objętych niniejszym planem, nie występują:
 - a. obiekty zabytkowe wpisane do rejestru zabytków w rozumieniu przepisów ustawy z dnia 23 lipca 2003r. o ochronie zabytków i opiece nad zabytkami (Dz. U. Nr 162, poz. 1568 z późn. zm.)
 - b. dobra kultury współczesnej, w rozumieniu przepisu art. 2 pkt. 10 ustawy,
 - c. obiekty wpisane do gminnej ewidencji zabytków.
- 2) w granicach objętych niniejszym planem, nie występują stanowiska archeologiczne.

§ 8. Wymagania wynikające z potrzeb kształtowania przestrzeni publicznych

1. Za przestrzeń publiczną, wymagającą szczególnego projektowania uważa się przestrzeń wydzieloną z powierzchni terenu przeznaczonego pod:
 - 1) realizację celu publicznego przy obiektach użyteczności publicznej,
 - 2) realizację usług komercyjnych przy obiektach użyteczności publicznej,
 - 3) aktywność gospodarczą.
2. Przestrzeń publiczna, o której mowa w ust. 1, może znajdować się poza ogrodzeniem części terenu, o którym mowa w pkt. 2), lub wewnątrz ogrodzenia.
3. Na części działki wydzielonej pod urządzenie przestrzeni publicznej realizowane być mogą:
 - 1) przejścia dla pieszych,
 - 2) oświetlenie,
 - 3) zieleń urządzona,
 - 4) obiekty małej architektury,
 - 5) oczka wodne,
 - 6) miejsca postojowe i parkingi.
 - 7) Ilość miejsc postojowych i parkingów - jak w § 5 pkt. 9

§ 9. Granice i sposoby zagospodarowania terenów lub obiektów podlegających ochronie, ustalonych na podstawie odrębnych przepisów, w tym terenów górniczych, a także narażonych na niebezpieczeństwo powodzi oraz zagrożonych osuwaniem się mas ziemnych

1. Na podstawie przepisów art. 142 ust. 1 ustawy z dnia 4 lutego 1994r. Prawo geologiczne i górnicze (tekst jednolity Dz. U. z 2005r. Nr 228, poz. 1947 z późn. zm.)
 - 1) Część obszaru objętego opracowaniem znajduje się wewnątrz obszaru i terenu górniczego „Busko I”, których granice zostały:
 - ustanowione w decyzji Ministra Ochrony Środowiska, Zasobów Naturalnych

i Leśnictwa z dnia 5 lipca 1996r. znak BKK/MZ/1212/96, zmieniającej w tym zakresie koncesję Nr 41/92 tegoż organu z dnia 27.10.1992r. udzieloną na eksploatację wód leczniczych ze złoża „Busko” (koncesja ważna jest przez 20 lat),
- przedstawione na załączniku graficznym do niniejszej uchwały.

Rejon ten obejmuje fragment złoża siarczkowych wód leczniczych, w tym otwór Nr B-21 Piotr, który obecnie pełni rolę otworu obserwacyjnego. Wody lecznicze, siarczkowe, występują w dolnych partiach osadów kredy, w marglach, wapieniach i piaskowcach. Nad kopalnią, w marglach kredy, do głębokości, szacunkowo, kilkadziesiąt metrów, występują wody zwykłe. Nie stwierdzono bezpośredniego kontaktu między wodami leczniczymi i zwykłymi.

- 2) Stosownie do przepisu art. 53 ust. 6 ustawy z dnia 4 lutego 1994r. prawo geologiczne i górnicze, Rada Miejska w Busku-Zdroju podjęła uchwałę Nr XII/142/2003 z dnia 30 grudnia 2003r. w sprawie odstąpienia od sporządzenia miejscowego planu zagospodarowania przestrzennego dla terenu górniczego, utworzonego w związku z eksploatacją wód leczniczych w obszarze górniczym „Busko I” położonego w Gminie Busko-Zdrój.
2. Na podstawie przepisów ustawy z dnia 16 kwietnia 2004r. o ochronie przyrody (Dz. U. Nr 92, poz. 880 z późn. zm.) obszar objęty opracowaniem położony jest w Szanieckim Obszarze Chronionego Krajobrazu,
 - 1) Przestrzeganie ustaleń rozporządzenia Wojewody Nr 85/2005 z dnia 14 lipca 2005r. w sprawie Szanieckiego Obszaru Chronionego Krajobrazu (Dz. Urz. Woj. Świętokrzyskiego Nr 156, poz. 1946), dotyczących zasad postępowania i zagospodarowania terenów objętych opracowaniem.
 - 2) Zakaz wycinania starych drzew z wyjątkiem egzemplarzy zagrażających bezpieczeństwu ludzi lub mienia.
 - 3) Obowiązek zaprojektowania przy nowoprojektowanej ulicy zbiorczej (KDZ-2) nasadzeń drzew osiagających niewielkie rozmiary w stanie dojrzałym.
3. Na podstawie przepisów ustawy z dnia 28 lipca 2005r. o lecznictwie uzdrowiskowym, uzdrowiskach i obszarach ochrony uzdrowiskowej oraz o gminach uzdrowiskowych (Dz. U. Nr 167, poz. 1399)
 - 1) Na obszarze planistycznym objętym niniejszym planem zabrania się podejmowania działań lub lokalizacji obiektów, o których mowa w art. 38 pkt. 2 ww ustawy.

- 2) Na obszarze planistycznym objętym niniejszym planem obowiązują ustalenia Uchwały Nr XXXV/367/2006 Rady Miejskiej w Busku-Zdroju z dnia 11 maja 2006r. Dz. Urz. Woj. Świętokrzyskiego Nr 156 z dnia 27.06.2006r. w sprawie ustanowienia tymczasowego statutu uzdrowiska Busko-Zdrój.
 - 3) W związku z przepisem art. 38 pkt. 2 ww ustawy, dotyczącym kształtowania terenów zielonych w strefie B, w wielkości: min. 55 % powierzchni strefy, przyjmuje się, że dla poszczególnych terenów położonych w strefie B procent powierzchni biologicznie czynnej także nie będzie mniejszy niż 55 %.
 - 4) Powierzchnia wydzielanej, nowej działki przeznaczonej pod zabudowę mieszkaniową w strefie B, nie może być mniejsza niż 1500 m².
4. Na podstawie przepisów rozporządzenia Ministra Infrastruktury z dnia 07.05.2004 w sprawie sposobu uwzględniania w zagospodarowaniu przestrzennym potrzeb obronności i bezpieczeństwa Państwa (Dz. U. Nr 125, poz. 1309) obszar objęty opracowaniem pokryty jest zasięgiem słyszalności przez istniejące syreny do ostrzegania i alarmowania o zagrożeniach. Syreny mające zasięg na terenie opracowania umieszczone są w mieście Busko-Zdrój w Urzędzie Miasta, Zespole Szkół Zawodowych, przy Pogotowiu Ratunkowym na ul. Partyzantów, w sanatorium „Sonato” na ul. 1 Maja i w PP S.A. Uzdrowisko.
- § 10.** Szczególne warunki zagospodarowania terenów oraz ograniczenia w ich użytkowaniu, w tym zakaz zabudowy
- Na przedmiotowym obszarze planistycznym, terenami z zakazem jakiegokolwiek zabudowy są:
- 1) tereny usytuowane w liniach rozgraniczających dróg,
 - 2) tereny, o których mowa w § 11 ust. 1 pkt. 2,
 - 3) tereny usytuowane w pasie pod liniami elektroenergetycznymi i w ich sąsiedztwie, stosownie do ustaleń zawartych w § 11 ust. 2 pkt. 8, 9 i 10.
- § 11.** Zasady modernizacji, rozbudowy i budowy systemów komunikacji i infrastruktury technicznej
1. Komunikacja:
 - 1) Na obszarze planistycznym „na północ od ul. Waryńskiego” występują następujące tereny przeznaczone pod:
 - a. 2KDG-3 - poszerzenie planowanej ulicy klasy G,
 - b. 34KDZ-1 - istniejącą ulicę klasy Z,
 - c. 5KDZ-2 - projektowaną ulicę klasy Z,
 - d. 1 i 12KDZ-3 - projektowane poszerzenie ulic klasy Z,
 - e. 16KDL-1 - istniejące ulice klasy L,
 - f. 13,14, 15
20, 25,27,
33KDL-2 - projektowane ulice klasy L,
 - g. 4,
24KDL-3 - ulice klasy L, do modernizacji (poszerzenia),
 - h. 3, 6,8,10KDD-1 - istniejącą ulicę klasy D,
 - i. 9
19
21,23
30, 31, 32KDD-2 - projektowane ulice klasy D,
 - j. 7,
11, 17
22KDD-3 - projektowane poszerzenie ulic klasy D,
 - k. 28Cpj-1 - istniejący ciąg pieszo-jezdny,
 - l. 29Cpj-3 - projektowane poszerzenie ciągu pieszo-jezdnego,
 - m. 50Ks-1 - obsługę komunikacji - istniejące garaże i plac postojowy przed garażami,
 - n. 7,8,
15Ks-2 - obsługę komunikacji - rozwiązania techniczne skrzyżowań dróg lub urządzenie parkingu,
 - o. 14Ks,U-2 - obsługę komunikacji lub usługi z nią związane.
 - 2) Wzdłuż ulicy Witosa (projektowana obwodnica miasta 2KDG-3) wyznaczono pas terenu, ograniczony od wschodu linią rozgraniczającą projektowanej ulicy w śladzie drogi głównej (KDG-3), w pasie tym obowiązuje zakaz jakiegokolwiek zabudowy.
 - 3) Wzdłuż linii rozgraniczającej drogi KDG-3 wyznacza się:
 - a. oznaczoną na rysunku planu granicę strefy zakazu lokalizacji nowej zabudowy mieszkaniowej, w odległości 30,0 m od linii rozgraniczającej drogi,
 - b. pas terenu o szerokości 20 m gdzie obowiązuje bezwzględny zakaz lokalizacji obiektów kubaturowych, co oznacza, że inne niż mieszkalne obiekty budowlane mogą być lokalizowane nie bliżej niż 20,0 m od linii rozgraniczającej drogi (w celu zwiększenia czytelności i jednoznaczności rysunku planu nie zaznaczono graficznie granicy tego terenu),
 - 4) Nowa zabudowa na terenach, usytuowanych w sąsiedztwie drogi KDG-3, musi być obsługiwana komunikacyjnie docelowo z drogi serwisowej w projektowanym rozwiązaniu obwodnicy.

- 5) Przy modernizacji istniejących dróg należy doprowadzić do ich poszerzenia, w celu uzyskania parametrów technicznych, zgodnych z warunkami technicznymi, jakim powinny odpowiadać drogi publiczne i ich usytuowanie.
 - 6) W przypadku realizacji obiektów innych niż obiekty użyteczności publicznej a wymagających wyznaczenia miejsc parkingowych, miejsca te w ilości min. 3 stanowiska, należy zaprojektować na działce inwestora, z uwzględnieniem potrzeb osób niepełnosprawnych. Bardziej szczegółowe rozwiązania w tym zakresie, zależne od funkcji obiektu, nastąpią przy opracowywaniu projektu zagospodarowania działki lub terenu, zgodnie z przepisami szczególnymi.
 - 7) Szerokości ulic i dróg w liniach rozgraniczających:
 - a. ulica zbiorcza, istniejąca (KDZ-1) - w istniejących granicach własności,
 - b. ulica zbiorczą, projektowana (KDZ-2 i KDZ-3) - 20 m,
 - c. ulica lokalną, istniejąca (KDL-1) - w istniejących granicach własności,
 - d. ulica lokalną, projektowana (KDL-2 i KDL-3) - 12 m,
 - e. ulica dojazdowa (KDD-1) - w istniejących granicach własności,
 - f. ulica dojazdowa (KDD-2 i KDD-3) - 10 m,
 - 8) Narożne ścięcia linii rozgraniczających, zapewniające pole widoczności:
 - a. na skrzyżowaniach ulicy głównej i zbiorczej z ulicami niższych klas - 10 x 10 m,
 - b. na skrzyżowaniach pozostałych ulic - 5 x 5 m.
 - 9) Odległość obiektów budowlanych od linii rozgraniczającej drogi oznaczono na rysunku planu jako obowiązujące lub nieprzekraczalne linie zabudowy. Na terenach bez oznaczenia przebiegu linii zabudowy, nowe obiekty należy sytuować w nawiązaniu do istniejącej w sąsiedztwie zabudowy, lecz nie bliżej niż w odległościach określonych w art. 43 ustawy z dnia 21 marca 1985r. o drogach publicznych (tekst jednolity: Dz. U. z 2007r. Nr 19, poz. 115 z późn. zm.)
 - 10) Na terenie oznaczonym na rysunku planu symbolem Ks-1 obowiązują następujące ustalenia:

projektowane w przyszłości: wymiana lub modernizacja obiektów lub sposobu zagospodarowania terenu, odpowiadać muszą przepisom warunków technicznych jakim powinny odpowiadać budynki i ich zagospodarowanie oraz warunkom technicznym jakim powinny odpowiadać drogi i ich usytuowanie.
 - 11) Na terenie oznaczonym na rysunku planu symbolem Ks-2 obowiązują następujące ustalenia:
 - a. szczegółowe rozwiązanie skrzyżowania lub węzła nastąpi w trakcie projektowania drogi głównej ruchu przyspieszonego i musi być zgodne z przepisami szczególnymi w tym zakresie,
 - b. teren oznaczony symbolem 7Ks-2 powinien spełniać funkcję parkingu przy szpitalnego ze szczególnym uwzględnieniem potrzeb osób niepełnosprawnych przebywających drogę z parkingu do szpitala,
 - c. zagospodarowanie parkingów zgodnie z przepisami warunków technicznych w tym zakresie,
 - d. na terenie oznaczonym symbolem 15Ks-2, możliwe jest czasowe użytkowanie gruntów. W granicach własności gruntów, istniejących w chwili wejścia w życie niniejszego planu, mogą być realizowane usługi komunikacji, niezwiązane z budową obiektów trwałych. Obiekty te muszą być usunięte z terenu niezbędnego pod realizację skrzyżowania po złożeniu, przez inwestora drogi i skrzyżowań, wniosku o pozwolenie na budowę.
2. Zasady obsługi w zakresie infrastruktury technicznej.
 - 1) Zaopatrzenie w wodę odbywać się będzie z rozbudowanej miejskiej sieci wodociągowej, zaopatrywanej w wodę o parametrach zgodnych z przepisami w tym zakresie.
 - 2) Przy projektowaniu obiektów należy uwzględnić zapotrzebowanie na wodę do celów przeciwpożarowych, zgodnie z ustaleniami przepisów prawa w tym zakresie.
 - 3) Odprowadzanie ścieków do systemu kanalizacji miejskiej.
 - 4) Odprowadzenie wód deszczowych siecią kanalizacji deszczowej.
 - 5) Oczyszczanie, z substancji ropopochodnych i części stałych, wód opadowych odprowadzanych do odbiornika z parkingów i powierzchni utwardzonych z uwzględnieniem przepisów rozporządzenia Ministra Środowiska z dnia 24 lipca 2006r. (Dz. U. Nr 137, poz. 984) w sprawie warunków, jakie należy spełnić przy wprowadzaniu ścieków do wód lub do ziemi, oraz w sprawie substancji szczególnie szkodliwych dla środowiska wodnego.
 - 6) Zasilanie osiedli w gaz po zaistnieniu warunków uzgodnionych z przedsiębiorstwem gazowniczym.

7) Zaopatrzenie w energię elektryczną realizowane będzie z sieci elektroenergetycznych (w miarę możliwości sieci kablowych, realizowanych zgodnie z ustaleniami zawartymi w przepisach szczególnych) oraz stacji transformatorowych oznaczonych symbolem graficznym na rysunku planu. W przypadku konieczności realizacji dodatkowych stacji transformatorowych, in-

westor musi udostępnić teren do ich lokalizacji.

8) odległości pionowe i poziome między przewodami tras elektroenergetycznych linii napowietrznych o napięciu znamionowym 110 kV lub wyższym a elementami budynków mieszkalnych i niemieskalnych nie mogą być mniejsze, niż podane poniżej:

Napięcie znamionowe linii [kV]	Odległości od linii do najbliższych części budynków [m] zapewniające nieprzekroczenie wielkości pola magnetycznego 1 kV/m
110	14,5

a. Na rysunku planu przedstawiono graficznie strefy z zakazem wznoszenia budynków wzdłuż istniejących linii elektroenergetycznych wysokiego napięcia

9) Najmniejsze dopuszczalne odległości przewodów elektroenergetycznych linii napowietrznych o napięciu znamionowym powyżej 1 kV do 45 kV według PN-EN 50423-1:2007)

a. Minimalne odległości pionowe od budynków mieszkalnych i innych

Odległości pionowe [m]									
Rodzaj budynku	Z dachami trudno zapalnymi o nachyleniu większym niż 15° do poziomu			Z dachami trudno zapalnymi o nachyleniu mniejszym lub równym niż 15° do poziomu			Z dachami łatwo zapalnymi lub nad instalacją o szczególnym zagrożeniu pożarowym, jak np. stacje paliw itp.		
	B	C	I	B	C	I	B	C	I
Rodzaj izolacji									
Maksymalna temperatura przewodu	3	3	2,5	5	4	3	10,6	10,6	10,6
Obciążenie oblodzeniem	3	3	2,5	5	4	3	10,6	10,6	10,6
Obciążenie wiatrem	3	3	2,5	5	4	3	10,6	10,6	10,6
Ekstremalne obciążenie oblodzeniem	0,6	0,6	0,6	0,6	0,6	0,6	-	-	-
Uwagi	Uwzględnia się przypadek, w którym człowiek może stać na dachu w czasie jego konserwacji i używać narzędzi ręcznych. W przypadku ekstremalnego oblodzenia przyjmuje się, że nikt nie będzie przebywał na dachu.			Uwzględnia się przypadek, w którym człowiek może stać na dachu w czasie jego konserwacji i używać małej drabiny. W przypadku ekstremalnego oblodzenia przyjmuje się, że nikt nie będzie przebywał na dachu.			Odległość powinna być wystarczająco duża, aby wykluczyć możliwość spowodowania zapałonu wskutek zaindukowanych napięć.		
Symbole użyte w nagłówku tablicy mają następujące znaczenie: B = przewód goły, C = przewód w osłonie izolacyjnej, I = zespół napowietrznych przewodów izolowanych.									

b. Minimalne odległości poziome przewodów linii elektroenergetycznych na-

powietrznych w pobliżu budynków mieszkalnych i innych

Odległość pozioma [m]			
Rodzaj izolacji	B	C	I
1	2	3	4
Maksymalna temperatura przewodu	3	3	3
Obciążenie oblodzeniem	3	3	3
Obciążenie wiatrem	3	2	2
Ekstremalne obciążenie oblodzeniem	-	-	-
Uwagi	Jeżeli nie mogą być zachowane powyższe odległości poziome, to należy zachować odstępy pionowe, jak dla linii nad budynkiem		
Symbole użyte w nagłówku tablicy mają następujące znaczenie: B = przewód goły, C = przewód w osłonie izolacyjnej, I = zespół napowietrznych przewodów izolowanych.			

c. Na rysunku planu przedstawiono graficznie strefy z zakazem wznoszenia budynków wzdłuż istniejących linii elektroenergetycznych 15 kV.

10) Obowiązek wykonania przebudowy istniejących na terenie linii w celu spełnienia ww wymagań spoczywa na Stronie dokonującej zmiany zagospodarowania terenu.

- 11) Budowa sieci infrastruktury technicznej - w liniach rozgraniczających ulic. Odstąpienie od tej zasady jest możliwe w przypadku trudności takiej realizacji, pod warunkiem zgody właściciela gruntu.
- 12) Zasilanie w media według uzyskiwanych do pozwolenia na budowę, warunków określonych przez dostawcę.
- 13) Parametry techniczne budowanych i modernizowanych sieci, oraz szczegółowe ich rozmieszczenie w liniach rozgraniczających dróg zostaną określone w specjalistycznych opracowaniach branżowych i w projektach zagospodarowania terenów lub działek budowlanych.
- 14) Zakaz stosowania systemów grzewczych z wykorzystaniem paliw stałych z wyjąt-

kiem paliw używanych w atestowanych piecach ekologicznych.

- 15) Stosowanie do ogrzewania ekologicznych nośników energii (płynnych, gazowych lub elektrycznych) lub pozyskiwania ciepła z odnawialnych źródeł energii

§ 12. Sposób i termin tymczasowego zagospodarowania, urządzania użytkowania terenów

1. Do czasu zagospodarowania terenów na funkcje zgodne z ustaleniami niniejszego planu, grunty rolne pozostawia się w dotychczasowym użytkowaniu.
2. Poza ustaleniami zawartymi w § 11 ust. 1 pkt. 11d, czasowych zasad zabudowy i zagospodarowania gruntów rolnych nie ustala się.

Rozdział III

Ustalenia dotyczące terenów wydzielonych liniami rozgraniczającymi

§ 13. Tekstowe ustalenia odnoszące się do poszczególnych terenów wydzielonych liniami rozgraniczającymi, przedstawionych na rysunku planu, stosownie do przepisu art. 15 ust 2 pkt. 1, 6, 8, 11 i 12 oraz ust. 3 pkt. 1 obowiązują w następującym zakresie:

- 1) przeznaczenie terenów pod różne funkcje lub różne sposoby zagospodarowania,
- 2) parametry i wskaźniki kształtowania zabudowy oraz zagospodarowania terenu, w tym, gabaryty budynków i wskaźniki intensywności zabudowy,
- 3) szczegółowe zasady i warunki scalania i podziału,
- 4) stawki procentowe, na podstawie których ustala się opłatę, o której mowa w art. 36 ust. 4 ustawy.

§ 14.1. Rysunek planu obowiązuje w zakresie stanowiących niniejszym planem:

- 1) przebiegu linii rozgraniczających tereny przeznaczone na różne funkcje lub różne sposoby zagospodarowania,
- a. przeznaczenia terenu oznaczonego symbolem,
- b. przebiegu granic obszaru do scalenia i podziału,
- c. obowiązujących linii zabudowy,
- d. nieprzekraczalnych linii zabudowy,
- 2) ustanowionych wcześniejszymi decyzjami właściwych organów przebiegu granic:
 - a. strefy B ochrony uzdrowiskowej,
 - b. obszaru górniczego „Busko I”.

2. Na rysunku planu przedstawiono także:

- a. zasady podziału na działki budowlane niektórych terenów przeznaczonych do zabudowy; granice podziału są orientacyjne bowiem podział

będzie dokonywany w oddzielnym postępowaniu administracyjnym i zależęć będzie od rozliczeń powierzchni działek między właścicielami,

- b. przebieg istniejących kablowych i napowietrznych linii elektroenergetycznych średniego i wysokiego napięcia,
- c. orientacyjną lokalizację projektowanych stacji transformatorowych.

§ 15. Przeznaczenie terenów na różne funkcje lub różne sposoby zagospodarowania

1. Ustala się następująco, według oznaczeń nanieionych na rysunku planu, przeznaczenie terenów pod:

- 1) Mw,U - zabudowę wielorodzinną i zabudowę związaną z usługami,
- 2) U/M-1 - zabudowę związaną z usługami z możliwością lokalizacji funkcji mieszkaniowej, na terenie położonym w sąsiedztwie szpitala,
- 3) M/U-1 - zabudowę mieszkaniową, z możliwością lokalizacji funkcji usługowej na terenach częściowo zainwestowanych,
- 4) M/U-2 - zabudowę mieszkaniową z możliwością lokalizacji funkcji usługowej, na terenach nie zainwestowanych, ,
- 5) M,U-1 - zabudowę mieszkaniową lub związaną z działalnością usługową, na terenach częściowo zainwestowanych,
- 6) M,U-2 - zabudowę mieszkaniową lub związaną z działalnością usługową, na terenach nie zainwestowanych,
- 7) Up,U,M,Mp - zabudowę związaną z usługami publicznymi w zakresie rekreacji,

sportu i zdrowia lub usługami komercyjnymi w zakresie obsługi kuracjuszy i mieszkańców a także zabudowy mieszkaniowej i pensjonatowej, z możliwością łączenia funkcji w obiektach, realizowaną po przeprowadzeniu procedury scalenia i podziału gruntów na działki budowlane,

- 8) Up(Z) - szpital,
- 9) Up(O) - zabudowę związaną z usługami oświaty i szkolnictwa,
- 10) Up(S,R) - zabudowę związaną z usługami sportu i rekreacji,
- 11) Wm - ujęcie wody leczniczej - Nr 21 „Piotr”,
- 12) Ui(EE) - urządzenia związane z infrastrukturą techniczną, elektroenergetyka: (1 - stacja GPZ przy ul. Waryńskiego, 2 - transformator przy ul. Witosy),
- 13) ZP - zieleń parkową.

2. Funkcje terenów

- 1) funkcja podstawowa - oznaczona jest na rysunku planu symbolem oznaczającym pojedynczą funkcję lub ich zbiór, oddzielone przecinkiem, mogą występować na terenie łącznie lub rozdzielnie,
- 2) funkcja uzupełniająca - występująca w symbolu funkcja po ukośniku, która może wystąpić tylko w przypadku realizacji funkcji podstawowej. Przy lokalizacji zabudowy mieszkalnej jako funkcji uzupełniającej standard zamieszkiwania zapewnia inwestor we własnym zakresie.

§ 16. Parametry i wskaźniki kształtowania zabudowy i zagospodarowania poszczególnych terenów

1. Na terenach oznaczonych na rysunku planu symbolem 5Mw,U obowiązują następujące ustalenia:

- 1) Zasady zabudowy i zagospodarowania terenu:
 - a. zabudowa działki i sposób użytkowania budynków może ulec zmianie w granicach przeznaczenia terenu z zachowaniem warunków technicznych jakim powinny odpowiadać budynki i ich usytuowanie,
 - b. wysokość nowych budynków nie może przekraczać wysokości budynków istniejących,
 - c. minimum 55 % powierzchni działki należy pozostawić jako powierzchnię biologicznie czynną.

2) Ochrona przed hałasem:

Dopuszczalny poziom hałasu jak dla terenów, o których mowa w § 6 ust. 1 pkt. 5

2. Na terenach oznaczonych na rysunku planu symbolem:

6U/M-1 obowiązują następujące ustalenia:

1) Zasady zabudowy i zagospodarowania terenu:

- a. zabudowa działki i sposób użytkowania budynków może ulec zmianie, w granicach przeznaczenia terenu, z zachowaniem warunków technicznych jakim powinny odpowiadać budynki i ich usytuowanie, z jednoczesnym zachowaniem parametrów powierzchni działki i jej zabudowy,
- b. elewacja frontowa budynku musi być prostopadła do jednej z granic z przyległymi działkami budowlanymi,
- c. wokół budynków należy zaprojektować przestrzeń publiczną z zielenią i małą architekturą,
- d. przy projektowaniu zagospodarowania terenu należy zwrócić uwagę na rozdzielność ruchu pieszego i kołowego.

2) Parametry zabudowy:

- a. wysokość budynków do trzech kondygnacji, plus użytkowe poddasze,
- b. powierzchnia zabudowy nie większa niż 35 % powierzchni działki,
- c. minimum 55 % powierzchni działki należy pozostawić jako powierzchnię biologicznie czynną,
- d. poziom podłogi parteru nie więcej niż 1 m od poziomu terenu.

3) Ochrona przed hałasem:

Dopuszczalny poziom hałasu jak dla terenów, o których mowa w § 6 ust. 1 pkt. 5

3. Na terenach oznaczonych na rysunku planu symbolem:

1	M/U-1
2	M/U-1
3	M/U-1
4	M/U-1
27	M/U-1
28	M/U-1

obowiązują następujące ustalenia:

1) Zasady zabudowy i zagospodarowania terenu:

- a. zabudowa działki i sposób użytkowania budynków może ulec zmianie, w granicach przeznaczenia terenu, z zachowaniem warunków technicznych jakim powinny odpowiadać budynki i ich usytuowanie, z jednoczesnym zachowaniem parametrów powierzchni działki i jej zabudowy,
- b. linie zabudowy położone są prostopadle do granic podziału między działkami,

- c. gabaryty i charakter nowych budynków muszą stanowić kontynuację skali architektonicznej i charakteru zabudowy w odniesieniu do budynków zrealizowanych w sąsiedztwie.
 - 2) Parametry zabudowy:
 - a. wysokość budynków do dwóch kondygnacji, plus użytkowe poddasze,
 - b. poziom podłogi parteru nie więcej niż 1,0 m od poziomu terenu,
 - c. w budynkach mieszkalnych dachy o nachyleniu połaci 30° do 45°,
 - d. powierzchnia zabudowy nie więcej niż 40 % powierzchni działki,
 - e. minimum 55 % powierzchni działki należy pozostawić jako powierzchnię biologicznie czynną.
 - 3) Nie przewiduje się podziału istniejących działek, jeśli nie ma możliwości zapewnienia min. 20 m frontu nowo wydzielanych działek i powierzchni nie mniejszej niż 1500 m² z tolerancją do 20 %.
 - 4) Ochrona przed hałasem:
Dopuszczalny poziom hałasu jak dla terenów, o których mowa w § 6 ust. 1 pkt. 5
4. Na terenach oznaczonych na rysunku planu symbolem:

11	M/U-2
19	M/U-2
20	M/U-2
21	M/U-2
23	M/U-2
24	M/U-2
30	M/U-2
31	M/U-2
32	M/U-2
33	M/U-2
34	M/U-2
54	M/U-2
56	M/U-2

obowiązują następujące ustalenia:

- 1) Zasady zabudowy i zagospodarowania terenu:
 - a. możliwość budowy budynków gospodarczych i garaży wolnostojących pod warunkiem zharmonizowanego z budynkiem mieszkalnym rozwiązania architektonicznego,
- 2) Parametry zabudowy:
 - a. wysokość budynków mieszkalnych do dwóch kondygnacji plus użytkowe poddasze,
 - b. poziom podłogi parteru nie więcej niż 1,0 m od poziomu terenu,
 - c. w budynkach mieszkalnych dachy o nachyleniu połaci 30° do 45°,
 - d. powierzchnia zabudowy nie więcej niż 30 % powierzchni działki,

- e. minimum 55 % powierzchni działki należy pozostawić jako powierzchnię biologicznie czynną.
- 3) Zasady podziału terenu na działki budowlane:
 - a. podział terenu na działki budowlane może następować etapowo na terenach wydzielonych liniami rozgraniczającymi, stosownie do ustaleń między właścicielami gruntów, przy jednoczesnym spełnieniu warunków podanych w pkt. b,
 - b. głównym wyznacznikiem wielkości nowych działek budowlanych jest ich powierzchnia, która nie może być mniejsza niż:
 - 1500 m² dla działek, wydzielanych z istniejących własności gruntów rolnych,
 - 1200 m² jeśli istniejące granice podziału własności nie pozwalają uzyskać powierzchni 1500 m².
- 4) Ochrona przed hałasem:
Dopuszczalny poziom hałasu jak dla terenów, o których mowa w § 6 ust. 1 pkt. 5
- 5. Na terenach oznaczonych na rysunku planu symbolem:

12	M,U-1
22	M,U-1
25	M,U-1
26	M,U-1
29	M,U-1
40	M,U-1
42	M,U-1
43	M,U-1
52	M,U-1
53	M,U-1
55	M,U-1
57	M,U-1
58	M,U-1

obowiązują następujące ustalenia:

- 1) Zasady zabudowy i zagospodarowania terenu:
 - a. zabudowa działki i sposób użytkowania budynków może ulec zmianie, w granicach przeznaczenia terenu, z zachowaniem warunków technicznych jakim powinny odpowiadać budynki i ich usytuowanie, z jednoczesnym zachowaniem parametrów powierzchni działki i jej zabudowy,
 - b. gabaryty i charakter nowych budynków muszą stanowić kontynuację skali architektonicznej i charakteru zabudowy w odniesieniu do budynków zrealizowanych w sąsiedztwie.
- 2) Parametry zabudowy:
 - a. powierzchnia zabudowy nie więcej niż 30 % powierzchni działki,

- b. minimum 55 % powierzchni działki należy pozostawić jako powierzchnię biologicznie czynną,
 - c. wysokość budynków - do dwóch kondygnacji, plus użytkowe poddasze,
 - d. poziom podłogi parteru nie więcej niż 1,0 m od poziomu terenu,
 - e. w budynkach mieszkalnych dachy o nachyleniu połaci 30° - 45°.
- 3) Istnieje możliwość wydzielenia nowych działek budowlanych przy nowoprojektowanych ulicach lokalnych pod warunkiem uzyskania szerokości frontu działki minimum 22 m i powierzchni nie mniejszej niż 1500 m² z tolerancją 20 %.
- 4) Ochrona przed hałasem:
Dopuszczalny poziom hałasu jak dla terenów, o których mowa w § 6 ust. 1 pkt. 5
6. Na terenach oznaczonych na rysunku planu symbolem:

16	M,U-2
17	M,U-2
18	M,U-2
35	M,U-2
36	M,U-2
38	M,U-2
39	M,U-2
41	M,U-2
44	M,U-2
51	M,U-2

obowiązują następujące ustalenia:

- 1) Zasady zabudowy i zagospodarowania terenu:
 - a. budynki mieszkalne, należy lokalizować tak aby ściany boczne budynków były równoległe do linii podziału między działkami,
 - b. wolnostojące garaże lub budynki gospodarczo-garażowe muszą być zharmonizowanego z budynkiem mieszkalnym,
- 2) Parametry zabudowy:
 - a. wysokość budynków do dwóch kondygnacji plus użytkowe poddasze,
 - b. poziom podłogi parteru nie więcej niż 1,0 m od poziomu terenu,
 - c. w budynkach mieszkalnych dachy o nachyleniu połaci 30° do 45°,
 - d. powierzchnia zabudowy nie więcej niż 30 % powierzchni działki,
 - c. minimum 55 % powierzchni działki należy pozostawić jako powierzchnię biologicznie czynną.
- 3) Podział terenu na działki budowlane może następować stosownie do potrzeb właściciela i charakteru projektowanego przed-

sięwzięcia, pod warunkiem uzyskania min 1500 m² powierzchni działek z tolerancją do 20 %.

- 4) Ochrona przed hałasem:
Dopuszczalny poziom hałasu jak dla terenów, o których mowa w § 6 ust. 1 pkt. 5.
7. Na terenie oznaczonym na rysunku planu symbolem 13Wm obowiązują następujące ustalenia:
Zasady zabudowy i zagospodarowania terenu:
 - a. Usytuowanie ujęcia wód leczniczych - otwór B-21 Piotr, musi być uwzględnione przy zagospodarowaniu terenu,
 - b. Pozostałe ograniczenia w zagospodarowywaniu terenu jak w ustaleniach ogólnych.
8. Na terenie oznaczonym na rysunku planu symbolem 9Up(Z) obowiązują następujące ustalenia:
 - 1) Zasady zabudowy i zagospodarowania terenu:
 - a. zabudowa działki i sposób użytkowania budynków może ulec zmianie, w granicach przeznaczenia terenu na cel publiczny, z zachowaniem warunków technicznych jakim powinny odpowiadać budynki i ich usytuowanie, z jednoczesnym zachowaniem parametrów powierzchni działki i jej zabudowy,
 - b. obowiązek przestrzegania ochrony bezpośredniej ujęcia wody, znajdującego się na terenie szpitala
 - c. architektura nowych budynków musi być zharmonizowana z architekturą budynków istniejących.
 - d. w zagospodarowaniu działki szpitala należy projektować pas zieleni izolacyjnej od strony drogi klasy G
 - 2) Parametry zabudowy:
 - a. Wysokość budynków nie może być większa od budynków już istniejących na działce szpitala.
 - b. minimum 55 % powierzchni działki należy pozostawić jako powierzchnię biologicznie czynną,
 - 3) Ochrona przed hałasem:
Dopuszczalny poziom hałasu jak dla terenów, o których mowa w § 6 ust. 1 pkt. 4.
9. Na terenie oznaczonym na rysunku planu symbolem 49Up(O) obowiązują następujące ustalenia:
 - 1) Zasady zabudowy i zagospodarowania terenu:
 - a. utrzymanie istniejącej zabudowy we właściwym stanie technicznym, użytkowym i estetycznym,
 - b. zabudowa działki i sposób użytkowania budynków może ulec zmianie, w grani-

- cach przeznaczenia terenu na cel publiczny, z zachowaniem warunków technicznych jakim powinny odpowiadać budynki i ich usytuowanie, z jednoczesnym zachowaniem parametrów powierzchni działki i jej zabudowy,
- c. wysokość zabudowy do trzech kondygnacji plus użytkowe poddasze w przypadku projektowania dachów o nachyleniu połąci do 45⁰,
 - d. minimum 55 % powierzchni działki należy pozostawić jako powierzchnię biologicznie czynną,
 - e. powierzchnia zabudowy nie powinna przekroczyć 30 % powierzchni działki.
- 2) Ochrona przed hałasem:
Dopuszczalny poziom hałasu jak dla terenów, o których mowa w § 6 ust. 1 pkt. 4.
10. Na terenie oznaczonym na rysunku planu symbolem 48Up(S, R) obowiązują następujące ustalenia:
- 1) Zasady zabudowy i zagospodarowania terenu:
 - a. utrzymanie istniejącej zabudowy we właściwym stanie technicznym, użytkowym i estetycznym,
 - b. zabudowa działki i sposób użytkowania budynków może ulec zmianie, w granicach przeznaczenia terenu, z zachowaniem warunków technicznych jakim powinny odpowiadać budynki i ich usytuowanie, z jednoczesnym zachowaniem parametrów powierzchni działki i jej zabudowy,
 - c. wysokość zabudowy do trzech kondygnacji plus użytkowe poddasze w przypadku projektowania dachów o nachyleniu połąci do 45⁰,
 - d. minimum 55 % powierzchni działki należy pozostawić jako powierzchnię biologicznie czynną,
 - f. powierzchnia zabudowy nie powinna przekroczyć 35 % powierzchni działki.
 - e. możliwość zmiany użytkowania obiektu w zakresie usług publicznych.
- 2) Ochrona przed hałasem:
Dopuszczalny poziom hałasu jak dla terenów, o których mowa w § 6 ust.1 pkt. 5.
11. Na terenie oznaczonym na rysunku planu symbolem 59Zp obowiązują następujące ustalenia:
- 1) Zasady zagospodarowania terenu:
 - a. utrzymanie istniejącej funkcji we właściwym stanie technicznym, użytkowym i estetycznym,
 - b. zakaz likwidacji zbiornika wodnego w parku przy ul. J. Kusocińskiego,

- c. możliwość uzupełnienia zagospodarowania terenu obiektami związanymi funkcjonalnie z zielenią parkową i rekreacją.
12. Na terenach oznaczonych na rysunku planu symbolem 10Ui(EE)-1 i 37Ui(EE)-1 obowiązują następujące ustalenia:
- 1) Zasady zagospodarowania terenu:
 - a. utrzymanie we właściwym stanie technicznym, użytkowym, budynków i urządzeń związanych z istniejącą funkcją,
 - b. możliwość uzupełniania zagospodarowania stosownie do potrzeb istniejącego przeznaczenia i zagospodarowania terenów, przy zachowaniu warunków technicznych dla takich budynków, ustalonych w przepisach szczególnych.

§ 17. Szczegółowe zasady i warunki scalania i podziału nieruchomości objętych planem

1. Granice obszaru, wymagającego przeprowadzenia procedury scalenia i podziału oznaczono na rysunku planu.
2. Pod potrzeby związane z realizacją celów publicznych należy pozyskać grunty od dotychczasowych właścicieli.
3. Podział terenu należy przeprowadzić po zidentyfikowaniu potrzeb miasta i dostosować do tych potrzeb oraz potrzeb pozostałych właścicieli gruntów.
4. Na terenach oznaczonych na rysunku planu symbolem

45	Up,U,M,Mp
46	Up,U,M,Mp
47	Up,U,M,Mp

obowiązują następujące ustalenia:

- 1) Zasady zabudowy i zagospodarowania terenu:
 - a. zabudowa i zagospodarowanie terenu może być realizowane po przeprowadzeniu procedury scalenia gruntów i ich podziału na działki budowlane z maksymalnym uwzględnieniem granic podziałów własnościowych działek rolnych, spełniających standard działki budowlanej pod względem jej powierzchni,
 - b. teren zabudowany obiektami związanymi z usługami publicznymi w zakresie rekreacji, sportu i zdrowia lub usługami komercyjnymi w zakresie obsługi kuracjuszy i mieszkańców a także zabudowy mieszkaniowej i pensjonatowej, z możliwością łączenia funkcji w obiektach,
 - c. mieszkania mogą być projektowane w budynku usługowym pod warunkiem zaprojektowania odrębnego wejścia.

- 2) Parametry zabudowy:
- wysokość budynków, w zależności od rodzaju realizowanej usługi i potrzeb inwestora, nie może przekraczać trzech kondygnacji,
 - powierzchnia zabudowy nie więcej niż 30 % powierzchni działki,
 - minimum 55 % powierzchni działki należy pozostawić jako powierzchnię biologicznie czynną,
 - niezabudowane części terenu usług publicznych muszą być zagospodarowane jako ogólnie dostępna przestrzeń publiczna z zielenią towarzyszącą, obiektami małej architektury i parkingami.
- 3) Zasady podziału terenu na działki budowlane:
- podział działek, który nastąpi w odrębnym postępowaniu, musi uwzględniać powierzchnie 1500 m² z tolerancją 20 %,

b. możliwość łączenia działek pod większe obiekty usługowe.

- 4) Ochrona przed hałasem:
Dopuszczalny poziom hałasu jak dla terenów, o których mowa w § 6 ust. 1 pkt. 5.

§ 18. Stawka będąca podstawą jednorazowej opłaty za wzrost wartości nieruchomości.

Ustala się stawkę procentową służącą naliczeniu opłaty z tytułu wzrostu wartości nieruchomości, w odniesieniu do terenów oznaczonych symbolem:

U/M-1	- w wysokości 25 %,
M/U-1	- w wysokości 25 %,
M/U-2	- w wysokości 25 %,
M,U-1	- w wysokości 25 %,
M,U-2	- w wysokości 25 %,
Up,U,M,Mp,	- w wysokości 25 %,
Mw,U	- w wysokości 25 %,
KS-1	- w wysokości 25 %,
Ks,U	- w wysokości 25 %,

z wyłączeniem gruntów komunalnych.

Rozdział III Ustalenia końcowe

§ 19. Do niniejszego planu uzyskano zgodę na zmianę przeznaczenia terenów rolnych na cele nierolnicze, zgodnie z ustawą o ochronie gruntów rolnych i leśnych (Dz. U. Nr 16, poz. 78 z 1995r. z późn. zm.), w piśmie Ministra Rolnictwa i Rozwoju Wsi znak: GZ.Tr.057-602-606-03 z dnia 15.10.2003r.

Nie uzyskiwano zgody na zmianę przeznaczenia terenów rolnych na cele nierolnicze, które taką zgodę posiadają stosownie do ustaleń zawartych w piśmie Ministra Rolnictwa i Gospodarki Żywnościowej GZU.og.0602/Z-29137/92 z dnia 28.02.1992r.

§ 20. Załącznikami do niniejszej uchwały są następujące rozstrzygnięcia:

- zał. Nr 3 - sposób realizacji inwestycji z zakresu infrastruktury oraz zasad ich finansowania,
- zał. Nr 4 - sposób rozpatrzenia uwag do projektu planu.

§ 21. Wykonanie uchwały powierza się Burmistrzowi Miasta i Gminy Busko-Zdrój.

§ 22. Uchwała wchodzi w życie po upływie 30 dni od dnia ogłoszenia w Dzienniku Urzędowym Województwa Świętokrzyskiego.

Przewodniczący Rady Miejskiej: A. Gradzik

Załączniki do uchwały Nr X/123/2007
Rady Miejskiej w Busku-Zdroju
z dnia 29 listopada 2007r.

Załącznik Nr 3

**Rozstrzygnięcie
Rady Miejskiej w Busku-Zdroju**

w sprawie sposobu realizacji, zapisanych w planie miejscowym dla terenu obejmującego część miasta Busko-Zdrój, w rejonie ulic Waryńskiego, Witosa, Bohaterów Warszawy, Młyńskiej i Kusocińskiego, inwestycji z zakresu infrastruktury technicznej, które należą do zadań własnych gminy oraz zasadach ich finansowania.

Na podstawie art. 20 ust. 1 ustawy a dnia 27 marca 2003r. o planowaniu i zagospodarowaniu przestrzennym (Dz. U. z 2003r. Nr 80, poz. 717; z późn. zm.), po zapoznaniu się z projektem miejscowego planu zagospodarowania przestrzennego dla terenu obejmującego część miasta Busko-Zdrój, w rejonie ulic Waryńskiego, Witosa, Bohaterów Warszawy, Młyńskiej i Kusocińskiego, postanawia co następuje:

Zadania inwestycyjne z zakresu infrastruktury technicznej, wynikające z przedstawionego Radzie Miejskiej w Busku-Zdroju przedmiotowego projektu miejscowego planu zagospodarowania przestrzennego, będą realizowane:

1. na terenach już zabudowanych, na których występują braki w uzbrojeniu technicznym terenu,
2. na terenach przeznaczonych do zabudowy, na których rozpoczną się procedury postępowania administracyjnego w indywidualnych sprawach,

związane z realizacją przedsięwzięć budowlanych,
zgodnie z:

1. przepisami ustawy z dnia 26 listopada 1998r. o finansach publicznych (tekst jednolity Dz. U. z 2003r. Nr 15, poz. 148, z późn. zm.),
2. planem rozwoju lokalnego miasta i gminy Busko-Zdrój, przyjętym do realizacji uchwałą Nr XV/163/2004 Rady Miejskiej w Busku-Zdroju z dnia 31.03.2004r. w sprawie uchwalenia Programu Rozwoju Lokalnego na lata 2004-2006 oraz na kolejny okres programowania Unii Europejskiej dla Miasta i Gminy Busko-Zdrój, zmienioną:
 - uchwałą Nr XVII/194/2004 Rady Miejskiej w Busku-Zdroju z dnia 29.06.2004r.,
 - uchwałą Nr XVIII/216/2004 Rady Miejskiej w Busku-Zdroju z dnia 09.09.2004r.,
 - uchwałą Nr XXI/222/2004 Rady Miejskiej w Busku-Zdroju z dnia 26.10.2004r.,

Załącznik Nr 4

**Rozstrzygnięcie
Rady Miejskiej w Busku-Zdroju**

z dnia 29 listopada 2007r.

w sprawie rozpatrzenia uwag dotyczących, wyłożonego do publicznego wglądu, projektu miejscowego planu zagospodarowania przestrzennego dla terenu obejmującego część miasta Busko-Zdrój, w rejonie ulic Waryńskiego, Witosa, Bohaterów Warszawy, Młyńskiej i Kusocińskiego.

Rozstrzygnięcie następuje na podstawie art. 17 pkt. 14 i art. 20 ust. 1 ustawy z dnia 27 marca 2003r o planowaniu i zagospodarowaniu przestrzennym (Dz. U. Nr 80, poz. 717 z późn. zm.)

Do projektu miejscowego planu zagospodarowania przestrzennego dla terenu obejmującego część miasta Busko-Zdrój, w rejonie ulic Waryńskiego, Witosa, Bohaterów Warszawy, Młyńskiej i Kusocińskiego, w okresie wyłożenia do publicznego wglądu tj. od dnia 18 lipca 2007r. do dnia 20 sierpnia 2007r. pisemne uwagi wniosły 2 osoby, wymienione w tabeli stanowiącej załącznik do niniejszego rozstrzygnięcia.

Po wyłożeniu projektu planu miejscowego, w terminie wnoszenia uwag, tj. do dnia 7 września 2007r. nie została wniesiona już żadna uwaga.

Uwaga wymieniona w załączonym wykazie pod pozycją 1, nie została uwzględniona, ponieważ

nie dotyczy ustaleń projektu planu miejscowego tylko zawiera propozycję dotyczącą zamiany działek wnioskodawcy nr ew. gr. 17 i 18, które zostały przeznaczone pod drogę, na inną działkę, stanowiącą własność gminną.

Sposób przejęcia nieruchomości pod drogę i wysokość odszkodowania za działki zostaną rozstrzygnięte na drodze negocjacji, poza procedurą dot. sporządzenia planu.

W drugim przypadku (poz. 2) uwaga została uwzględniona i zmiana została wprowadzona do projektu planu. Uwzględnienie tej uwagi nie narusza interesu osób trzecich i nie wpływa na zasadnicze rozwiązania planistyczne. Nie wymagane jest zatem powtarzanie procedury sporządzenia planu.

Rada Miejska w Busku-Zdroju niniejszym rozstrzyga o nieuwzględnieniu w/w uwagi (poz. 1) w przedmiotowym planie.

Załącznik do rozstrzygnięcia

Wykaz uwag wniesionych do wyłożonego do publicznego wglądu projektu miejscowego planu zagospodarowania przestrzennego

Wykaz dotyczy projektu miejscowego planu zagospodarowania przestrzennego dla terenu obejmującego część miasta Busko-Zdrój, w rejonie ulic

Waryńskiego, Witosa, Bohaterów Warszawy, Młyńskiej i Kusocińskiego

Lp.	Data wpływu uwagi	Nazwisko i imię, nazwa jednostki organizacyjnej i adres zgłaszającego uwagi	Treść uwagi	Oznaczenie nieruchomości której dotyczy uwaga	Ustalenia projektu planu dla nieruchomości której dotyczy uwaga	Rozstrzygnięcie Burmistrza w sprawie rozpatrzenia uwagi		Rozstrzygnięcie Rady Miejskiej, załącznik do uchwały nr z dnia		Uwagi
						Uwaga uwzględniona	Uwaga nieuwzględniona	Uwaga uwzględniona	Uwaga nieuwzględniona	
1.	2.	3.	4.	5.	6.	7.	8.	9.	10.	11.
1.	09.08.2007r.	Danuta i Józef Przyłudzcy ul. Grunwaldzka 44 28-100 Busko Zdrój	Propozycja zamiany działek, które przewidziane są pod projektowaną drogę, na działkę nr 514/1 przy ul. Królowej Jadwigi, przylegającą do działek wnioskodawcy o nr 515 i 514/8.	10-17 10-18	20KDL-2		tak		tak	Działki przeznaczone pod drogę są jedynym możliwym miejscem do włączenia drogi 20KDL-2 do istniejącej ulicy Młyńskiej. Jednak sposób realizacji postanowień planu (wykupienie działek po cenach wynegocjowanych lub wymiana gruntów) nie mieści się w procedurze sporządzenia planu i nie może być przedmiotem rozstrzygnięcia.
2.	17.08.2007	Sutkowski Krzysztof ul. Młyńska 50 28-100 Busko Zdrój	Prośba o zaprojektowanie drogi 14KDL-2 tak, aby zwięźlenie drogi nastąpiło na działce Gminy 212/9.	12-213	14KDL-2	tak		tak		Proponowane rozwiązanie może być przyjęte, ponieważ spełnione zostaje wymaganie dot. minimalnej szerokości drogi lokalnej.

940

**UCHWAŁA Nr XII/162/2008
RADY MIEJSKIEJ W BUSKU-ZDRÓJU**

z dnia 31 stycznia 2008r.

zmieniająca Uchwałę Nr X/123/2007 Rady Miejskiej w Busku-Zdroju z dnia 29 listopada 2007r. w sprawie miejscowego planu zagospodarowania przestrzennego dla terenu obejmującego część miasta Busko-Zdrój w rejonie ulic Waryńskiego, Witosa, Bohaterów Warszawy, Młyńskiej i Kusocińskiego

Na podstawie art. 18 ust. 2 pkt. 5, art. 40 ust. 1, art. 41 ust. 1 i art. 42 ustawy z dnia 8 marca 1990r. o samorządzie gminnym (tekst jednolity Dz. U. z 2001r. Nr 142, poz. 1591 z późn. zm.) oraz art. 20 ust. 1 ustawy z dnia 27 marca 2003r. o planowaniu i zagospodarowaniu przestrzennym (Dz. U. Nr 80, poz. 717 z późn. zm.), uchwała co następuje:

§ 1. W rozdziale II pn. Ustalenia dotyczące obszaru planistycznego, § 9 ust. 3 pkt. 4 otrzymuje brzmienie:

„§ 9 ust. 3 pkt. 4). Powierzchnia wydzielanej, nowej działki przeznaczonej pod zabudowę mieszkaniową w strefie B, nie może być mniejsza niż 1500 m² z tolerancją do 20 %.

§ 2. W rozdziale II pn. Ustalenia dotyczące obszaru planistycznego, § 11 ust. 1 pkt. 7 otrzymuje brzmienie:

„§ 11 ust. 1 pkt. 7). Szerokości ulic i dróg w liniach rozgraniczających, jeśli na rysunku planu nie zaznaczono inaczej:

- a. ulica zbiorcza, istniejąca (KDZ-1) - w istniejących granicach własności,
- b. ulica zbiorczą, projektowana (KDZ-2 i KDZ-3) - 20 m,
- c. ulica lokalną, istniejąca (KDL-1) - w istniejących granicach własności,
- d. ulica lokalną, projektowana (KDL-2 i KDL-3) - 12 m,
- e. ulica dojazdowa (KDD- 1) - w istniejących granicach własności,
- f. ulica dojazdowa (KDD- 2 i KDD-3) - 10 m,

§ 3. Rysunek planu stanowiący załącznik nr 1 do Uchwały Nr X/123/2007 Rady Miejskiej w Busku-Zdroju z dnia 29 listopada 2007r. w sprawie miejscowego planu zagospodarowania przestrzennego dla terenu obejmującego część miasta Busko-Zdrój w rejonie ulic Waryńskiego, Witosa, Bohaterów Warszawy, Młyńskiej i Kusocińskiego, z zapisem w legendzie: GRANICA OBSZARU GÓRNICZEGO, zastępuje się załącznikiem nr 1 do niniejszej uchwały, z zapisem w legendzie GRANICA OBSZARU I TERENU GÓRNICZEGO „BUSKO-I”.

§ 4. Wykonanie uchwały powierza się Burmistrzowi Miasta i Gminy Busko-Zdrój.

§ 5. Uchwała wchodzi w życie po upływie 30 dni od dnia ogłoszenia w Dzienniku Urzędowym Województwa Świętokrzyskiego.

Przewodniczący Rady Miejskiej: A. Gradzik

941

UCHWAŁA Nr XVI/107/07 RADY MIEJSKIEJ DALESZYCE

z dnia 28 grudnia 2007r.

w sprawie zasad udzielania i rozliczania dotacji publicznym szkołom podstawowym i oddziałom przedszkolnym prowadzonym przez stowarzyszenia na terenie gminy Daleszyce

Na podstawie art. 18 ust. 2 pkt. 15 ustawy z dnia 8 marca 1990r. o samorządzie gminnym (Dz. U. z 2001r. Nr 142, poz. 1591 z późniejszymi zmianami) oraz art. 80 ust 2-4 ustawy z dnia 7 września 1991 roku o systemie oświaty (tekst jednolity: Dz. U. z 2004 roku Nr 256, poz. 2572 z późn. Zm.) Rada Miejska w Daleszycach uchwala, co następuje:

§ 1. Określa się zasady udzielania i rozliczania dotacji dla szkół podstawowych i oddziałów

przedszkolnych prowadzonych przez stowarzyszenia na terenie gminy Daleszyce - w brzmieniu stanowiącym załącznik do niniejszej uchwały

§ 2. Wykonanie uchwały powierza się Burmistrzowi Miasta i Gminy Daleszyce.

§ 3. Uchwała podlega ogłoszeniu w Dzienniku Urzędowym Województwa Świętokrzyskiego.

Przewodniczący Rady Miejskiej: J. Komisarczyk

Załącznik do uchwały Nr XVI/107/07
Rady Miejskiej Daleszyce
z dnia 28 grudnia 2007r.

Zasady udzielania i rozliczania dotacji publicznym szkołom podstawowym i oddziałom przedszkolnym prowadzonym przez stowarzyszenia na terenie gminy Daleszyce

§ 1.1. Publiczne szkoły podstawowe i oddziały przedszkolne prowadzone przez stowarzyszenia otrzymują dotację z budżetu gminy.

2. Dotacja o której mowa w pkt 1 udzielana jest w celu ogólnego dofinansowania ich bieżącej działalności

§ 2.1. Dotacja dla szkół publicznych prowadzonych przez stowarzyszenia w których realizowany jest obowiązek szkolny lub obowiązek nauki przysługuje na każdego ucznia w wysokości 100 % kwoty przewidzianej na jednego ucznia danego typu i rodzaju szkoły w części oświatowej subwencji ogólnej otrzymywanej przez gminę.

2. Dotacja dla oddziałów przedszkolnych prowadzonych przez stowarzyszenia przysługuje na każdego ucznia w wysokości równej wydatkom bieżącym przewidzianym na jednego ucznia w oddziałach przedszkolnych prowadzonych przez gminę.

3. W przypadku ucznia niepełnosprawnego dotacja przysługuje w wysokości 100 % kwoty przewidzianej na niepełnosprawnego ucznia w części oświatowej subwencji ogólnej otrzymywanej przez gminę.

§ 3.1. Dotacji o której mowa w § 1 pkt 1 udziela się pod warunkiem złożenia przez osobę prawną lub fizyczną prowadzącą szkołę do organu dotującego, nie później niż do 30 września roku

poprzedzającego rok udzielania dotacji, wniosku o udzielenie dotacji

2. Wniosek o udzielenie dotacji winien być sporządzony wg schematu określonego w załączniku Nr 1 do zasad udzielania i rozliczania dotacji.

3. Po przyznaniu dotacji przez Radę Miejską, zawierana zostaje umowa wg wzoru określonego w załączniku Nr 2 do zasad udzielania i rozliczania dotacji.

4. Podmiot prowadzący dotowaną szkołę sporządza i przedstawia organowi dotującemu nie później niż do dnia 10 każdego miesiąca informację o aktualnej liczbie uczniów na pierwszy dzień danego miesiąca.

5. W pierwszym roku prowadzenia szkoły przez stowarzyszenie informację o wysokości kwot dotacji przyznanych stowarzyszeniu przekazuje się bezpośrednio po podjęciu stosownej uchwały Rady Miejskiej.

6. Dotacja przekazywana będzie w 12 częściach w terminie do ostatniego dnia każdego miesiąca.

7. Kwoty dotacji dla szkół będą przekazywane w wysokości odpowiadającej faktycznej liczbie uczniów.

Załącznik Nr 2
do zasad udzielania i rozliczania dotacji
publicznym szkołom podstawowym
i oddziałom przedszkolnym prowadzonym
przez stowarzyszenia na terenie gminy Daleszyce

UMOWA DOTACJI

zawarta w dniu r. pomiędzy Gminą Daleszyce,
reprezentowaną przez:

1.
2.

zwaną dalej „Przekazującym”, a
..... reprezentowanym przez:

1.
2.

zwanym dalej „Przyjmującym”.

§ 1

1. Zgodnie z Zał. Nr do Uchwały Nr Rady Miejskiej Daleszyce z dniar., Przekazujący udziela dotacji podmiotowej w wysokości zł (słownie: zł)
2. Przekazujący prześle dotację na konto Przyjmującego tj.:
Nr w następujących transzach:
 - zł
 - zł
 - zł

§ 2

Przyjmujący zobowiązuje się przeznaczyć dotację podmiotową na prowadzenie Publicznej Szkoły Podstawowej w

§ 3

Przyjmujący zobowiązuje się wykorzystać przyznaną dotację w terminie do dnia 31 grudnia 200....r. i rozliczyć do 15 stycznia 200...r.

§ 4

1. Podmiot prowadzący dotowaną szkołę sporządza i przekazuje organowi dotującemu nie później niż 20 dni po upływie każdego miesiąca, rozliczenie otrzymanych dotacji za każdy miesiąc według schematu określonego w zał. Nr 3 do zasad udzielania i rozliczania dotacji.
2. Udzielenie dotacji wstrzymuje się w przypadkach:
 - a) zaprzestania działalności przez szkołę lub placówkę
 - b) cofnięcia szkole uprawnień szkoły publicznej bądź cofnięcie pozwolenia na prowadzenie szkoły
 - c) nie wywiązywania się z obowiązku rozliczania otrzymanych transz dotacji.
 - d) odmowy udostępnienia dokumentacji zawierającej bieżące informacje o liczbie uczniów
 - e) stwierdzenia niezgodności dokumentacji zawierającej informacje o liczbie uczniów ze stanem faktycznym - do czasu wyjaśnienia niezgodności
3. Dotacja pobrana w nadmiernej wysokości podlega zwrotowi wraz z odsetkami w wysokości określonej jak dla zaległości podatkowych.

§ 5

Przyjmujący zobowiązuje się do:

- prowadzenia dokumentacji w sposób umożliwiający okresową ocenę zadania pod względem rzeczowym i finansowym,
- poddania się kontroli w zakresie wykorzystania dotacji oraz kontroli dokumentów związanych z liczbą uczniów przeprowadzonej przez Przekazującego,
- przekazywania informacji o sposobie wykorzystania dotacji do 20-go dnia następnego miesiąca po otrzymaniu dotacji
- niezwłocznego informowania Przekazującego o zmianie liczby uczniów.

§ 6

Wszelkie zmiany umowy wymagają formy pisemnej pod rygorem nieważności.

§ 7

Umowę sporządzono w 2 jednobrzmiących egzemplarzach, po 1 dla każdej ze stron.

PRZEKAZUJĄCY:

PRZYJMUJĄCY:

Załącznik Nr 3
do zasad udzielania i rozliczania dotacji
publicznym szkołom podstawowym
i oddziałom przedszkolnym prowadzonym
przez stowarzyszenia na terenie gminy Daleszyce

Rozliczenie otrzymanej dotacji za 200... rok

Lp	Nazwa szkoły	Liczba uczniów zgodna z liczbą podaną we wniosku o udzielenie dotacji	Kwota dotacji otrzymana od początku roku	Otrzymana kwota dotacji w miesiącu rozliczeniowym	Liczba uczniów w miesiącu rozliczeniowym	Aktualna liczba uczniów na dzień pierwszego następującego po miesiącu rozliczeniowym	Uwagi
1	Kl. „O”						
2	Kl. I-VI						
	Razem						

.....
data i podpis osoby upoważnionej

942

**UCHWAŁA Nr XVI/85/07
RADY GMINY BIELINY**

z dnia 29 grudnia 2007r.

w sprawie uchwalenia budżetu Gminy Bieliny na 2008 rok

Na podstawie art. 18 ust. 2 pkt 4, pkt 9 lit. d, lit. i ustawy z dnia 8 marca 1990r. o samorządzie gminnym (Dz. U. z 2001r. Nr 142. poz. 1591 z późn. zm.) w związku z art. 86, art. 165, art. 165a, art. 166

ust. 1, art. 173 ust. 1, art. 174 ust. 3, art. 184 ust. 1, pkt 1, 2, 3, 4, 5, 6, 7, 8, 9, 10 lit. a i b, 11, 12, 13, 14, 15, ust. 2 pkt 1, 2, 3, ust. 3, ust. 4 pkt 1, 2, art. 188 ust. 2, pkt 1, pkt 2, art. 195 ust. 2 ustawy z dnia

30 czerwca 2005r. o finansach publicznych (Dz. U. z 2005r. Nr 249, poz. 2104, ze zm.) Rada Gminy uchwała, co następuje:

§ 1. Dochody budżetu gminy w wysokości 25 801 481 zł,
z tego:
a) dochody bieżące 21 230 068 zł
b) dochody majątkowe 4 571 413 zł
zgodnie z załącznikiem nr 1.

§ 2.1. Wydatki budżetu gminy w wysokości 27 555 280 zł,
z tego:
a) wydatki bieżące 19 098 923 zł
w tym:
- wynagrodzenia 7 405 185 zł
- pochodne od wynagrodzeń 1 370 227 zł
- dotacje 900 333 zł
- wydatki na obsługę długu 180 000 zł
- wydatki przypadające do spłaty w danym roku budżetowym, zgodnie z zawartą umową, z tytułu poręczeń i gwarancji 364 423 zł
b) wydatki majątkowe 8 456 357 zł
zgodnie z załącznikiem nr 2.

2. Limity wydatków na wieloletnie programy inwestycyjne w latach 2008-2010 zgodnie z załącznikiem nr 3 i 3a - wydatki inwestycyjne jednoroczne.

3. Wydatki na programy i projekty realizowane ze środków pochodzących z budżetu Unii Europejskiej oraz innych źródeł zagranicznych, niepodlegających zwrotowi w wysokości 3 768 438 zł.
a) wydatki bieżące 97 025 zł
b) wydatki majątkowe 3 671 413 zł
zgodnie z załącznikiem nr 4, 4a i 4b.

§ 3.1. Deficyt budżetu gminy w wysokości 1 753 799 zł, który zostanie pokryty przychodami pochodzącymi z:
1) zaciąganych kredytów w kwocie - 1 190 355 zł.
2) pożyczek w kwocie - 345 264 zł.
3) nadwyżki budżetowej w kwocie - 218 180 zł,

2. Przychody budżetu w wysokości 2 841 553 zł, rozchody w wysokości 1 087 754 zł, zgodnie z załącznikiem nr 5.

§ 4. W budżecie tworzy się rezerwy:
1) ogólną w wysokości - 200 000 zł,
2) celową w wysokości - 1 000 zł
z przeznaczeniem na realizację zadania z zakresu zarządzania kryzysowego

§ 5.1. Dochody i wydatki związane z realizacją zadań z zakresu administracji rządowej i innych

zadań zleconych odrębnymi ustawami, zgodnie z załącznikiem nr 6.

§ 6. Ustala się dochody w kwocie 78 140 zł z tytułu wydawania zezwoleń na sprzedaż napojów alkoholowych oraz wydatki w kwocie 78 140 zł na realizację zadań określonych w gminnym programie profilaktyki i rozwiązywania problemów alkoholowych oraz gminnym programie przeciwdziałania narkomanii.

§ 7.1. Plan przychodów i wydatków w łącznej kwocie (zbiorczo), dla:
1) zakładów budżetowych: przychody - 1 049 800 zł, wydatki - 1 049 800 zł, zgodnie z załącznikiem nr 7.

2. Plan dochodów i wydatków w łącznej kwocie dla rachunków dochodów własnych jednostek budżetowych: dochody - 591 000 zł; wydatki - 657 944 zł, zgodnie z załącznikiem nr 7.

§ 8. Dotacje przedmiotowe dla Zakładu Gospodarki Komunalnej w Bielinach:
1) z tytułu dopłaty do 1 m³ sprzedanej wody - 211 200 zł,
2) z tytułu dopłaty do 1 m³ odebranych ścieków. - 182 000 zł,
zgodnie z załącznikiem nr 8.
1. Dotacje podmiotowe dla:
1) gminnych instytucji kultury na łączną kwotę - 395 133 zł,
zgodnie z załącznikiem nr 9.
2. Dotacje celowe na łączną kwotę - 112 000 zł.
zgodnie z załącznikiem nr 10.

§ 9.1. Ustala się plan przychodów i wydatków Gminnego Funduszu Ochrony Środowiska i Gospodarki Wodnej w wysokości:
1) przychody - 7 000 zł
2) wydatki - 36 461 zł,
zgodnie z załącznikiem nr 11.

§ 10. Limity zobowiązań z tytułu emisji papierów wartościowych oraz kredytów i pożyczek zaciąganych na:
1) sfinansowanie przejściowego deficytu budżetu - w kwocie 1 119 000 zł;
w tym kredyty, pożyczki i papiery wartościowe zaciągane /emitowane/ w związku z umową zawartą z podmiotem dysponującym środkami określonymi w art. 5 ust. 3 ustawy o finansach publicznych - w kwocie 1 119 000 zł
2) sfinansowanie planowanego deficytu budżetu - w kwocie 1 753 799 zł;
w tym kredyty, pożyczki i papiery wartościowe zaciągane /emitowane/ w związku z umową

zawartą z podmiotem dysponującym środkami określonymi w art. 5 ust. 3 ustawy o finansach publicznych - w kwocie 345 264 zł

- 3) spłatę wcześniej zaciągniętych zobowiązań z tytułu emisji papierów wartościowych oraz zaciągniętych pożyczek i kredytów - w kwocie 1 087 754 zł;
w tym kredyty, pożyczki i papiery wartościowe zaciągane /emitowane/ w związku z umową zawartą z podmiotem dysponującym środkami określonymi w art. 5 ust. 3 ustawy o finansach publicznych - w kwocie 146 500 zł

§ 11. Upoważnia się Wójta do:

- 1) zaciągania kredytów i pożyczek oraz emisji papierów wartościowych na pokrycie występującego w ciągu roku przejściowego deficytu budżetu do wysokości 1 119 000 zł.
w tym do zaciągania kredytów, pożyczek i emitowania papierów wartościowych w związku z umową zawartą z podmiotem dysponującym środkami określonymi w art. 5 ust. 3 ustawy o finansach publicznych - w kwocie 1 119 000 zł
- 2) zaciągania zobowiązań:
- a) na finansowanie wydatków na wieloletnie programy inwestycyjne, na programy i projekty realizowane ze środków Unii Europejskiej lub bezzwrotnych środków zagranicznych oraz na zadania wynikające z kontraktów wojewódzkich do wysokości określonej w załączniku nr 3 i nr 4,
- b) z tytułu umów, których realizacja w roku następnym (2009) jest niezbędna dla za-

pewnienia ciągłości działania Gminy i termin zapłaty upływa w 2009 roku

- 3) dokonywania zmian w planie wydatków w ramach działów klasyfikacji budżetowej z wyłączeniem zwiększania planowanych wydatków na uposażenia i wynagrodzenia ze stonku pracy oraz zmian w wieloletnich programach inwestycyjnych.
- 4) dokonywania zmian w wydatkach na zadania inwestycyjne roczne w ramach paragrafu,
- 5) przekazania kierownikom jednostek budżetowych uprawnień do dokonywania przeniesień w planie wydatków oraz w planach dochodów własnych tych jednostek,
- 6) przekazania kierownikom jednostek budżetowych, zakładów budżetowych uprawnień do zaciągania zobowiązań z tytułu umów, których realizacja w roku następnym (2009) jest niezbędna dla zapewnienia ciągłości działania jednostki i termin zapłaty upływa w roku następnym (2009)
- 7) lokowania wolnych środków budżetowych na rachunkach bankowych w innych bankach niż bank prowadzący obsługę budżetu gminy.

§ 12. Wykonanie Uchwały powierza się Wójtowi.

§ 13. Uchwała wchodzi w życie z dniem 1 stycznia 2008 roku i podlega publikacji w Dzienniku Urzędowym Województwa Świętokrzyskiego oraz na tablicy ogłoszeń Urzędu Gminy.

Przewodniczący Rady Gminy: M. Nowakowski

Załączniki do uchwały Nr XVI/85/07
Rady Gminy Bieliny
z dnia 29 grudnia 2007r.

Załącznik Nr 1

Dochody budżetu gminy na 2008 rok

Lp.	Dział	Rozdział	Paragraf	Nazwy działów, rozdziałów i paragrafów	Dochody bieżące	Dochody majątkowe
1	2	3	4	5	6	
I. Dochody własne*						
1.	020			Leśnictwo	840	
		02095		Pozostała działalność	840	
			0750	Dochody z najmu i dzierżawy składników majątkowych Skarbu Państwa, jednostek samorządu terytorialnego lub innych jednostek zaliczanych do sektora finansów publicznych oraz innych umów o podobnym charakterze	840	
2.	700			Gospodarka mieszkaniowa	68 234	
		70005		Gospodarka gruntami i nieruchomościami	68 234	
			0470	Wpływy z opłat za zarząd, użytkowanie i użytkowanie wieczyste nieruchomości	1 810	
			0750	Dochody z najmu i dzierżawy składników majątkowych Skarbu Państwa, jednostek samorządu terytorialnego lub innych jednostek zaliczanych do sektora finansów publicznych oraz innych umów o podobnym charakterze	66 364	
			0920	Pozostałe odsetki	60	

1	2	3	4	5	6
3.	750			Administracja publiczna	92 040
		75011		Urzędy wojewódzkie	1 500
			2360	Dochody jednostek samorządu terytorialnego związane z realizacją zadań z zakresu administracji rządowej oraz innych zadań zleconych ustawami	1 500
		75023		Urzędy gminy (miast i miast na prawach powiatu)	90 540
			0690	Wpływy z różnych opłat	14 000
			0830	Wpływy z usług	18 000
			0920	Pozostałe odsetki	50 000
			0960	Otrzymane spodka, zapisy i darowizny w postaci pieniężnej	7 000
			0970	Wpływy z różnych dochodów	1 540
4.	756			Dochody od osób prawnych, od osób fizycznych i od innych jednostek nieposiadających osobowości prawnej oraz wydatki związane z ich poborem	2 813 565
		75601		Wpływy z podatku dochodowego od osób fizycznych	270
			0350	Podatek od działalności gospodarczej osób fizycznych, opłacany w formie karty podatkowej	170
			0910	Odsetki od nieterminowych wpłat z tytułu podatków i opłat	100
		75615		Wpływy z podatku rolnego, podatku leśnego, podatku od czynności cywilnoprawnych, podatków i opłat lokalnych od osób prawnych i innych jednostek organizacyjnych	443 171
			0310	Podatek od nieruchomości	421 400
			0320	Podatek rolny	581
			0330	Podatek leśny	19 200
			0340	Podatek od środków transportowych	610
			0500	Podatek od czynności cywilnoprawnych	380
			0910	Odsetki od nieterminowych wpłat z tytułu podatków i opłat	1 000
		75616		Wpływy z podatku rolnego, podatku leśnego, podatku od spadków i darowizn, podatku od czynności cywilnoprawnych oraz podatków i opłat lokalnych od osób fizycznych	664 620
			0310	Podatek od nieruchomości	85 000
			0320	Podatek rolny	160 000
			0330	Podatek leśny	14 000
			0340	Podatek od środków transportowych	300 000
			0360	Podatek od spadków i darowizn	4 000
			0370	Oplata od posiadania psów	200
			0430	Wpływ z opłaty targowej	420
			0500	Podatek od czynności cywilnoprawnych	97 000
			0910	Odsetki od nieterminowych wpłat z tytułu podatków i opłat	4 000
		75618		Wpływy z innych opłat stanowiących dochody jednostek samorządu terytorialnego na podstawie ustaw	103 140
			0410	Wpływy z opłaty skarbowej	25 000
			0480	Wpływy z opłat za wydawanie zezwoleń na sprzedaż alkoholu	78 140
		75621		Udziały gmin w podatkach stanowiących dochód budżetu państwa	1 602 364
			0010	Podatek dochodowy od osób fizycznych	1 599 364
			0020	Podatek dochodowy od osób prawnych	3 000
5.	801			Oświata i wychowanie	6 559
		80101		Szkoły podstawowe	6 559
			0750	Dochody z najmu i dzierżawy składników majątkowych Skarbu Państwa, jednostek samorządu terytorialnego lub innych jednostek zaliczanych do sektora finansów publicznych oraz innych umów o podobnym charakterze	6 539
			0920	Pozostałe odsetki	20
6.	852			Pomoc społeczna	4 500
		85212		Świadczenia rodzinne, zaliczka alimentacyjna oraz składki na ubezpieczenia emerytalne i rentowe z ubezpieczenia społecznego	4 500
			2360	Dochody jednostek samorządu terytorialnego związane z realizacją zadań z zakresu administracji rządowej oraz innych zadań zleconych ustawami	4 500
7.	900			Gospodarka komunalna i ochrona środowiska	300
		90020		Wpływy i wydatki związane z gromadzeniem środków z opłat produktowych	300
			0400	Wpływy z opłaty produktowej	300
8.	921			Kultura i ochrona dziedzictwa narodowego	200
		92120		Ochrona zabytków i opieka nad zabytkami	200
			0830	Wpływy z usług	200
Razem I:					2 986 238

1	2	3	4	5	6
II. Subwencja ogólna					
1.	758			Różne rozliczenia	13 126 548
		75801		Część oświatowa subwencji ogólnej dla jednostek samorządu terytorialnego	7 196 817
			2920	Subwencje ogólne z budżetu państwa	7 196 817
		75807		Cześć wyrównawcza subwencji ogólnej dla gmin	5 361 406
			2920	Subwencje ogólne z budżetu państwa	5 361 406
		75831		Część równoważąca subwencji ogólnej dla gmin	568 325
			2920	Subwencje ogólne z budżetu państwa	568 325
		Razem II:			13 126 548
III. Dotacje celowe otrzymane z budżetu państwa na zadania zlecone					
1.	750			Administracja publiczna	62 370
		75011		Urzędy wojewódzkie	62 370
			2010	Dotacje celowe otrzymane z budżetu państwa na realizację zadań bieżących z zakresu administracji rządowej oraz innych zadań zleconych gminie (związkom gmin) ustawami	62 370
2.	751			Urzędy naczelnych organów władzy państwowej, kontroli i ochrony prawa oraz sądownictwa	1 555
		75101		Urzędy naczelnych organów władzy państwowej, kontroli i ochrony prawa	1 555
			2010	Dotacje celowe otrzymane z budżetu państwa na realizację zadań bieżących z zakresu administracji rządowej oraz innych zadań zleconych gminie (związkom gmin) ustawami	1 555
3.	852			Pomoc społeczna	4 419 272
		85212	2010	Świadczenia rodzinne, zaliczka alimentacyjna oraz składki na ubezpieczenia emerytalne i rentowe z ubezpieczenia społecznego	4 266 841
		85213	2010	Składki na ubezpieczenie zdrowotne opłacane za osoby pobierające niektóre świadczenia z pomocy społecznej oraz niektóre świadczenia rodzinne	11 787
		85214	2010	Zasiłki i pomoc w naturze oraz składki na ubezpieczenia emerytalne i rentowe	140 644
		Razem III:			4 483 197
IV. Dotacje celowe otrzymane z budżetu państwa na zadania własne					
1.	801			Oświata i wychowanie	60 809
		80195		Pozostała działalność	60 809
			2030	Dotacje celowe otrzymane z budżetu państwa na realizację własnych zadań bieżących gmin (związków gmin)	60 809
2.	852			Pomoc społeczna	476 251
		85214	2030	Zasiłki i pomoc w naturze oraz składki na ubezpieczenia emerytalne i rentowe	212 993
		85219	2030	Ośrodki pomocy społecznej	143 222
		85295	2030	Pozostała działalność	120 036
		Razem IV:			537 060
VI. Dotacje celowe otrzymane z funduszy celowych na finansowanie lub dofinansowanie kosztów realizacji inwestycji					
1.	801			Oświata i wychowanie	150 000
		80101		Szkoły podstawowe	150 000
			6260	Dotacje otrzymane z funduszy celowych na finansowe lub dofinansowanie kosztów realizacji inwestycji i zakupów inwestycyjnych jednostek sektora finansów publicznych	150 000
2.	926			Kultura fizyczna i sport	200 000
		92601	6260	Obiekty sportowe	200 000
		Razem VI:			350 000
VII. Środki na dofinansowanie zadań własnych j.s.t. pozyskane z innych źródeł					
1.	010			Rolnictwo i łowiectwo	3 122 790
		01010		Infrastruktura wodociągowa i sanitacyjna wsi	3 122 790
			6290	Środki na dofinansowanie własnych inwestycji gmin (związków gmin), powiatów (związków powiatów), samorządów województw, pozyskane z innych źródeł	350 000
			6298	Środki na dofinansowanie własnych inwestycji gmin (związków gmin), powiatów (związków powiatów), samorządów województw pozyskane z innych źródeł	2 772 790
3.	630			Turystyka	575 000
		63003		Zadania w zakresie upowszechniania turystyki	575 000
			6290	Środki na dofinansowanie własnych inwestycji gmin (związków gmin), powiatów (związków powiatów), samorządów województw, pozyskane z innych źródeł	200 000
			6298	Środki na dofinansowanie własnych inwestycji gmin (związków gmin), powiatów (związków powiatów), samorządów województw, pozyskane z innych źródeł	375 000

2	3	4	5	6	7	8	9	10	11	12
10. Obsługa długu publicznego	757									
Obsługa papierów wartościowych, kredytów i pożyczek jednostek samorządu terytorialnego		75702	180 000	180 000	0	0	0	180 000	0	0
Rozliczenia z tytułu poręczeń i gwarancji udzielonych przez Skarb Państwa lub jednostkę samorządu terytorialnego		75704	364 423	364 423					364 423	
Razem: dział 757			544 423	544 423	0	0	0	180 000	364 423	0
11. Różne rozliczenia	758									
Rezerwy ogólne i celowe		75818	200 000	200 000	0	0	0	0	0	0
Razem: dział 758			200 000	200 000	0	0	0	0	0	0
12. Oświata i wychowanie	801									
Szkoły podstawowe		80101	5 733 447	5 218 447	3 406 230	638 480	0	0	0	515 000
Oddziały przedszkolne w szkołach podstawowych		80103	501 050	501 050	374 900	70 880	0	0	0	0
Przedszkola		80104	119 133	119 133	0	0	119 133	0	0	0
Gimnazja		80110	2 199 546	2 199 546	1 504 906	278 157	0	0	0	0
Dowożenie uczniów do szkół		80113	201 300	201 300	0	0	0	0	0	0
Zespoły obsługi ekonomiczno-administracyjnej szkół		80114	222 710	222 710	171 250	28 700	0	0	0	0
Dokształcanie i doskonalenie nauczycieli		80146	43 470	43 470	0	0	0	0	0	0
Stołówki szkolne		80148	229 582	229 582	178 130	35 530				
Pozostała działalność		80195	62 979	62 979	0	0	0	0	0	0
Razem: dział 801			9 313 217	8 798 217	5 635 416	1 051 747	119 133	0	0	515 000
13. Ochrona zdrowia	851									
Zwalczanie narkomanii		85153	8 000	8 000	5 000					
Przeciwdziałanie alkoholizmowi		85154	70 140	70 140	25 000					
Razem: dział 851			78 140	78 140	30 000	0	0	0	0	0
14. Pomoc społeczna	852									
Domy pomocy społecznej		85202	15 008	15 008						
Ośrodki wsparcia		85203	5 000	5 000	5 000					
Świadczenia rodzinne, świadczenia alimentacyjne oraz składki na ubezpieczenia emerytalne i rentowe z ubezpieczenia społecznego		85212	4 266 841	4 266 841	78 838	33 935				
Składka na ubezpieczenie zdrowotne opłacane za osoby pobierające niektóre świadczenia z pomocy społecznej oraz niektóre świadczenia rodzinne		85213	11 787	11 787		11 787				
Zasiłki i pomoc w naturze oraz składki na ubezpieczenia emerytalne i rentowe		85214	403 637	403 637						
Dodatki mieszkaniowe		85215	15 000	15 000						
Ośrodki pomocy społecznej		85219	263 309	263 309	202 395	37 475				
Jednostki specjalistycznego poradnictwa, mieszkania chronione i ośrodki interwencji kryzysowej		85220	7 225	7 225	6 825					
Usługi opiekuńcze i specjalistyczne usługi opiekuńcze		85228	8 445	8 445	7 000	1 445				
Pozostała działalność		85295	248 036	248 036						
Razem: dział 852			5 244 288	5 244 288	300 058	84 642	0	0	0	0
15. Edukacyjna opieka wychowawcza	854									
Pomoc materialna dla uczniów		85415	120 180	120 180			10 000			
Razem: dział 854			120 180	120 180	0	0	10 000	0	0	0
16. Gospodarka komunalna i ochrona środowiska	900									
Gospodarka ściekowa i ochrona wód		90001	182 000	182 000			182 000			
Gospodarka odpadami		90002	10 000	10 000						
Oświetlenie ulic, placów i dróg		90015	280 000	190 000						90 000
Pozostała działalność		90095	3 000	3 000						
Razem: dział 900			475 000	385 000	0	0	182 000	0	0	90 000
17. Kultura i ochrona dziedzictwa narodowego	921									
Pozostałe zadania w zakresie kultury		92105	10 000	10 000			10 000			
Domy i ośrodki kultury, świetlice i kluby		92109	153 000	153 000			153 000			
Biblioteki		92116	123 000	123 000			123 000			
Ochrona zabytków i opieka nad zabytkami		92120	18 050	18 050	4 800	750	10 000			
Razem: dział 921			304 050	304 050	4 800	750	296 000	0	0	0
18. Kultura fizyczna i sport	926									
Obiekty sportowe		92601	591 750	12 000						579 750
Zadania w zakresie kultury fizycznej i sportu		92605	711 028	95 000			82 000			616 028
Razem: dział 926			1 302 778	107 000	0	0	82 000	0	0	1 195 778
Ogółem			27 555 280	19 098 923	7 405 185	1 370 227	900 333	180 000	364 423	8 456 357

Załącznik Nr 3

Limity wydatków na wieloletnie programy inwestycyjne w latach 2008-2010

w złotych

Dział	Rozdz.	Nazwa zadania inwestycyjnego i okres realizacji (w latach)	Łączne nakłady finansowe	wydatki poniesione do 31.12.2007r.	Planowane wydatki						Jednostka org. realizująca zadanie lub koordynująca program		
					rok budżetowy 2008 (8+9+10+11)	w tym źródła finansowania			2009r.	2010r.		wydatki do poniesienia po 2010 roku	
2	3	4	5	6	7	8	9	10	11	12	13	13	
		Rolnictwo i leśnictwo											
010	01010	Uporządkowanie gospodarki wodno-ściekowej w otulinie i na terenie SPN - Etap II część 2 budowa wodociągów z przyłączami i pompownią P-3 i wodociągu w Bielinach (2005-2009)	2 866 658	911 798	1 350 000	231 000	0	0	1 119 000	604 860		0	UG
010	01010	Uporządkowanie gospodarki wodno-ściekowej w otulinie i na terenie SPN - Etap IV rozbudowa i modernizacja oczyszczalni ścieków w Bielinach (2005-2010)	4 276 742	4 932	410 000	10 000	100 000	0	300 000	2 647 496	1 214 314	0	UG
010	01010	Uporządkowanie gospodarki wodno-ściekowej w otulinie i na terenie SPN - Etap III - Budowa kanalizacji w Hucie Nowej, Hucie Koszary, Hucie Starej Wymysłów (2005-2010)	2 169 736	20 000	10 000	10 000	0	0	0	2 088 774	50 962	0	

2	3	4	5	6	7	8	9	10	11	12	13	13	
010	01010	Uporządkowanie gospodarki wodno-ściekowej w otulinie i na terenie SPN - Etap V - Budowa kanalizacji w Hucie Nowej Dworskiej, Hucie Podlisy, Bielinach Poduchownych Daliance (2005-2010)	3 007 609	59 996	709 054	10 000	20 264	0	678 790	2 138 559	100 000	0	UG
010	01010	Uporządkowanie gospodarki wodno-ściekowej w otulinie i na terenie SPN - Etap VI - Modernizacja SUW w Bielinach i połączenie z wodociągiem Kakonin w miejscowości Bieliny Podlesie (2005-2009)	1 729 800	8 800	21 000	21 000	0	0	0	1 700 000		0	UG
010	01010	Budowa sieci kanalizacyjnej w miejscowości Kakonin i Porąbki (2005-2011)	7 081 222	20 222	920 000	20 000	225 000	0	675 000	3 345 000	2 050 000	746 000	UG
010	01010	Uporządkowanie gospodarki wodno-ściekowej w otulinie Cisowego - Orłowski Parku Krajobrazowego w tym budowa sieci wod. z przyłączami w m. Belno (2008-2011)	11 300 000	0	100 000	100 000	0	0	0	1 000 000	2 000 000	8 200 000	UG
Razem dział 010			32 431 767	1 025 748	3 520 054	402 000	345 264	0	2 772 790	13 524 689	5 415 276	8 946 000	
Transport i łączność													
600	60014	Przebudowa drogi powiatowej Bieliny Poduchowne - Makoszyn (2008-2009)	390 000	0	10 000	10 000	0	0	0	380 000	0	0	UG
600	60014	Przebudowa dróg gminnych 1520020 i 1520016 oraz drogi powiatowej 0326T w celu stworzenia spójnego układu komunikacyjnego stymulującego rozwój regionu (2007-2009)	800 000	0	0	0	0	0	0	800 000	0	0	UG
	60016		3 074 400	70 200	4 200	4 200	0	0	0	3 000 000		0	UG
600	60016	Przebudowa drogi gminnej Nr 15220010 Makoszyn Zamłynie i Makoszyn Stary Młyn (2006-2010)	2 407 000	157 000	250 000	200 000	50 000	0	0	1 000 000	1 000 000	0	UG
600	60016	Budowa ciągu pieszego na odcinku Belno (od OSP) - Makoszyn - Lechów (2007-2010)	1 051 420	13 420	350 000	316 800	33 200	0	0	438 000	250 000	0	UG
Razem dział 600			7 722 820	240 620	614 200	531 000	83 200	0	0	5 618 000	1 250 000	0	
Turystyka													
630	63003	Centrum Tradycji i Turystyki Gór Świętokrzyskich wraz z restauracją zabytków Świętego Krzyża (2005-2011)	17 993 340	30 440	300 000	35 000	65 000	200 000	0	8 000 000	4 112 900	5 550 000	UG
030	63003	Budowa retencyjno-rekreacyjnych zbiorników wodnych na terenie Gminy Bieliny (2006-2011)	6 030 000	30 000	100 000	100 000	0	0	0	1 000 000	3 900 000	1 000 000	UG
630	63003	„Świętokrzyskie szlaki lilii i paproci” - utworzenie ścieżek edukacji ekologicznej w otulinie SPN w gminie Bieliny (2008-2009)	1 500 000	0	500 000	5 000	120 000	0	375 000	1 000 000	0	0	UG
Razem dział 630			25 523 340	60 440	900 000	140 000	185 000	200 000	375 000	10 000 000	8 012 900	6 550 000	
Gospodarka mieszkaniowa													
700	70005	Świętokrzyska sieć Inkubatorów Innowacji i Przedsiębiorczości - uzbrojenie terenów inwestycyjnych (2008-2011)	15 100 000	0	100 000	100 000	0	0	0	1 000 000	2 000 000	12 000 000	UG
Razem dział 700			15 100 000	0	100 000	100 000	0	0	0	1 000 000	2 000 000	12 000 000	
Administracja publiczna													
750	75023	Spójna informatyzacja Urzędu Gminy i jednostek podległych (2007-2010)	100 000	4 000	20 000	20 000	0	0	0	30 000	46 000	0	UG
Razem dział 750			100 000	4 000	20 000	20 000	0	0	0	30 000	46 000	0	
Oświata i wychowanie													
801	80101	Budowa pełnowymiarowej sali gimnastycznej przy Szkole Podstawowej w Hucie Nowej (2008-2011)	2 760 000	0	10 000	10 000	0	0	0	500 000	500 000	1 750 000	UG
801	80101	Modernizacja bazy oświatowej na terenie gminy Bieliny (2008-2010)	1 305 000	0	5 000	5 000	0	0	0	1 000 000	300 000	0	UG
801	80101	Termomodernizacja kompleksu budynków ZSS i UG w Bielinach: wymiana dachu, okien i położenie elewacji zewnętrznej; Wymiana pokrycia dachowego z budynku Urzędu Gminy w Bielinach i Zespołu Szkół Samorządowych w Bielinach (2007-2008)	650 000	150 000	500 000	350 000	150 000	0	0	0	0	0	UG
Razem dział 801			4 715 000	150 000	515 000	365 000	0	150 000	0	1 500 000	800 000	1 750 000	
Gospodarka komunalna i ochrona środowiska													
900	90015	Modernizacja i budowa brakującego oświetlenia miejsc publicznych oraz wzdłuż dróg publicznych (2005-2010)	531 301	261 301	90 000	90 000	0	0	0	90 000	90 000	0	UG
Razem dział 900			531 301	261 301	90 000	90 000	0	0	0	90 000	90 000	0	
Kultura fizyczna i sport													
926	92605	Utworzenie otwartej strefy rekreacji dziecięcej przy ZSS w Bielinach (2005-2010)	1 289 128	32 548	616 028	0	92 405	0	523 623	486 422	154 130	0	UG
926	92601	Budowa wielofunkcyjnego boiska w Makoszynie (2007-2008)	597 300	17 550	579 750	50 000	329 750	200 000	0	0	0	0	UG
Razem dział 926			1 886 428	50 098	1 195 778	50 000	422 155	200 000	523 623	486 422	154 130	0	
Ogółem			88 010 656	1 792 207	6 955 032	1 698 000	1 035 619	550 000	3 671 413	32 249 111	17 768 306	29 246 000	

Załącznik Nr 3a

Zadania inwestycyjne roczne w 2008r.

w złotych

Lp.	Dział	Rozdz.	Nazwa zadania inwestycyjnego	Planowane wydatki				Jednostka org. realizująca zadanie lub koordynująca program		
				rok budżetowy 2008 (7+8+9+10)	w tym źródła finansowania					
1	2	3	4	6	7	8	9	10	11	
			Transport i łączność							
1.	600	60014	Przebudowa dróg powiatowych	350 000	350 000	0	0	0	0	UG
2.	600	60014	Przebudowa drogi Bieliny - Porąbki (dokumentacja techniczna)	100 000	100 000	0	0	0	0	UG
3.	600	60016	Przebudowa drogi gminnej Bieliny Podlesie	163 325	163 325	0	0	0	0	UG

1	2	3	4	6	7	8	9	10	11
4	600	60016	Przebudowa dróg gminnych w miejscowości Lechów	300 000	0	300 000	0	0	UG
5	600	60016	Umocnienie rowów i skarp przy drodze gminnej Huta Nowa Dworskie - 1 Huta Podlysica	80 000	80 000	0	0	0	UG
6	600	60016	Przebudowa ul. Żeromskiego w Bielinach na odcinku od skrzyżowania z drogą 753 do cmentarza	200 000	0	200 000	0	0	UG
			Razem dział: 600	1 193 325	693 325	500 000	0	0	
			Gospodarka mieszkaniowa						
1.	700	70005	Modernizacja remizy strażackiej w Bielinach	100 000	100 000	0	0	0	UG
			Razem dział: 700	100 000	100 000	0	0	0	
			Administracja publiczna						
1	750	75095	Zakup mikrobusu	108 000	108 000				UG
			Razem dział: 750	108 000	108 000	0	0	0	0
			Bezpieczeństwo publiczne i ochrona przeciwpożarowa						
1.	754	75412	Zakup wyposażenia dla OSP	100 000	100 000				UG
			Razem dział: 754	100 000	100 000	0	0	0	
			Ogółem	1 393 325	893 325	500 000	0	0	x

Załącznik Nr 4

Wydatki na programy i projekty realizowane ze środków pochodzących z budżetu Unii Europejskiej oraz innych źródeł zagranicznych, niepodlegających zwrotowi na 2008 rok

W zł

L.p.	Źródła finansowania	Wydatki w roku budżetowym 2008	Planowane wydatki budżetowe na realizację zadań programu w latach 2009-2010		
			2009 rok	2010 rok	Razem 2009-2010
I	Ogółem wydatki bieżące	97 025	0	0	0
	- środki z budżetu j.s.t.	0	0	0	0
	- środki z budżetu krajowego	0	0	0	0
	- środki z UE oraz innych źródeł zagranicznych	97 025	0	0	0
II	Ogółem wydatki majątkowe	4 505 082	10 222 337	3 518 444	13 740 781
	- środki z budżetu j.s.t.	833 669	2 760 763	954 612	3 715 375
	- środki z budżetu krajowego	0	0	0	0
	- środki z UE oraz innych źródeł zagranicznych	3 671 413	7 461 574	2 563 832	10 025 406
	Ogółem wydatki	4 602 107	10 222 337	3 518 444	13 740 781
	- środki z budżetu j.s.t.	833 669	2 760 763	954 612	3 715 375
	- środki z budżetu krajowego	0	0	0	0
	- środki z UE oraz innych źródeł zagranicznych	3 768 438	7 461 574	2 563 832	10 025 406

Załącznik Nr 4a

Wydatki bieżące na programy i projekty realizowane ze środków pochodzących z budżetu Unii Europejskiej oraz innych źródeł zagranicznych, niepodlegających zwrotowi na 2008 rok

W zł

L.p.	Projekt	Okres realizacji zadania	Jednostka org. realizująca zadanie lub koordynująca program	Dział	Rozdział	Przewidywane nakłady i źródła finansowania		Wydatki poniesione do 31.12.2007r.	Wydatki w roku budżetowym 2008	Planowane wydatki budżetowe na realizację zadań programu w latach 2009-20.....		
						źródło	kwota			2009 rok	2010 rok	po 2010 roku
1.	Program: Sektorowy Program Operacyjny Rozwój Zasobów Ludzkich 2004-2006 Priorytet: 2 - Rozwój społeczeństwa opartego na wiedzy Działanie: 2.1 - Zwiększenie dostępu do edukacji - promocja kształcenia przez całe życie Projekt „Świętokrzyska Kuźnia Pomysłów”	od 01.03.2007 do 29.02.2008	Urząd Gminy Bieliny	801	80101	Wartość zadania	30 000	20 000	10 000			
	- środki z budżetu j.s.t.											
	- środki z budżetu krajowego											
	- środki z UE oraz innych źródeł zagranicznych						30 000	20 000	10 000			
2.	Program: Sektorowy Program Operacyjny Rozwój Zasobów Ludzkich 2004-2006 Priorytet: 2 - Rozwój społeczeństwo opartego na wiedzy Działanie: 2.1 - Zwiększenie dostępu do edukacji - promocja kształcenia przez całe życie Projekt „Świętokrzyska Kuźnia Pomysłów”	od 01.03.2007 do 29.02.2008	Urząd Gminy Bieliny	801	80110	Wartość zadania:	107 025	20 000	87 025			
	- środki z budżetu j.s.t.											
	- środki z budżetu krajowego											
	- środki z UE oraz innych źródeł zagranicznych						107 025	20 000	87 025			
	Ogółem wydatki bieżące						137 025	40 000	97 025			
	- środki z budżetu j.s.t.											
	- środki z budżetu krajowego											
	- środki z UE oraz innych źródeł zagranicznych						137 025	40 000	97 025			

Załącznik Nr 4b

Wydatki majątkowe na programy i projekty realizowane ze środków pochodzących z budżetu Unii Europejskiej oraz innych źródeł zagranicznych, niepodlegających zwrotowi na 2008 rok

Lp.	Projekt	Okres realizacji zadania	Jednostka org. realizująca zadanie lub koordynująca program	Dział	Rozdział	Przewidywane nakłady i źródła finansowania		Wydatki poniesione do 31.12.2007r.	Wydatki w roku budżetowym 2008	Planowane wydatki budżetowe na realizację zadań programu w latach 2009-2011		
						źródło	kwota			2009 rok	2010 rok	po 2010 roku
1.	Program: Regionalny Program Operacyjny Województwa Świętokrzyskiego	2005-2009	UG	010	01010	Wartość zadania:	2 866 658	911 798	1 350 000	604 860	0	0
	Priorytet: Rozwój infrastruktury ochrony środowiska i energetycznej					- środki z budżetu j.s.t	1 499 191	911 798	231 000	356 393	0	0
	Działanie: Rozwój systemów lokalnej infrastruktury ochrony środowiska i energetycznej					- środki z budżetu krajowego	0	0	0	0	0	0
	Projekt: Uporządkowanie gospodarki wodno-ściekowej w otulinie i na terenie SPN - Etap II część 2 budowa wodociągów z przyłączami i pompownią P-3 oraz wodociągu w Bielinach					- środki z UE oraz innych źródeł zagranicznych	1 367 467	0	1 119 000	248 467	0	0
2.	Program: Regionalny Program Operacyjny Województwa Świętokrzyskiego	2005-2010	UG	010	01010	Wartość zadania:	4 276 742	4 932	410 000	2 647 496	1 214 314	0
	Priorytet: Rozwój infrastruktury ochrony środowiska i energetycznej					- środki z budżetu j.s.t	1 080 385	4 932	110 000	661 874	303 579	0
	Działanie: Rozwój systemów regionalnej infrastruktury ochrony środowiska i energetycznej					- środki z budżetu krajowego	0	0	0	0	0	0
	Projekt: Uporządkowanie gospodarki wodno-ściekowej w otulinie i na terenie SPN Etap IV rozbudowa i modernizacja oczyszczalni ścieków w Bielinach					- środki z UE oraz innych źródeł zagranicznych	3 196 357	0	300 000	1 985 622	910 735	0
3.	Program: Regionalny Program Operacyjny Województwa Świętokrzyskiego	2005-2010	UG	010	01010	Wartość zadania:	3 007 609	59 996	709 054	2 138 559	100 000	0
	Priorytet: Rozwój infrastruktury ochrony środowiska i energetycznej					- środki z budżetu j.s.t.	724 900	59 996	30 264	534 640	1 00 000	0
	Działanie: Rozwój systemów lokalnej infrastruktury ochrony środowiska i energetycznej					- środki z budżetu krajowego	0	0	0	0	0	0
	Projekt: Uporządkowanie gospodarki wodno-ściekowej w otulinie i na terenie SPN - Etap V - Budowa kanalizacji w Hucie Nowej Dworskiej, Hucie Podlisyckiej, Bielinach Poduchownych Daliance					- środki z UE oraz innych źródeł zagranicznych	2 282 709	0	678 790	1 603 919	0	0
4.	Program: Regionalny Program Operacyjny Województwa Świętokrzyskiego	2005-2011	UG	010	01010	Wartość zadania:	7 081 222	20 222	920 000	3 345 000	2 050 000	746 000
	Priorytet: Rozwój infrastruktury ochrony środowiska i energetycznej					- środki z budżetu j.s.t.	1 950 332	20 222	245 000	836 250	512 500	336 360
	Działanie: Rozwój regionalnej infrastruktury ochrony środowiska i energetycznej					- środki z budżetu krajowego	0	0	0	0	0	0
	Projekt: Budowa sieci kanalizacyjnej w miejscowości Kakonin i Porąbki					- środki z UE oraz innych źródeł zagranicznych	5 130 890	0	675 000	2 508 750	1 537 500	409 640
5.	Program: Regionalny Program Operacyjny Województwa Świętokrzyskiego	2008-2009	UG	630	63003	Wartość zadania:	1 500 000	0	500 000	1 000 000	0	0
	Priorytet: Rozwój infrastruktury ochrony środowiska i energetycznej					- środki z budżetu j.s.t.	375 000	0	125 000	250 000	0	0
	Działanie: Rozwój systemów lokalnej infrastruktury ochrony środowiska i energetycznej					- środki z budżetu krajowego	0	0	0	0	0	0
	Projekt: Świętokrzyskie szlaki lilii i paproci - utworzenie ścieżek edukacji ekologicznej w otulinie SPN w gminie Bieliny					- środki z UE oraz innych źródeł zagranicznych	1 125 000	0	375 000	750 000	0	0
6.	Program: Mechanizm Finansowy EOG oraz Norweski Mechanizm Finansowy	2005-2010	UG	926	92605	Wartość zadania:	1 289 128	32 548	616 028	486 422	154 130	0
	Priorytet: Opieka zdrowotna i opieka nad dzieckiem					- środki z budżetu j.s.t.	285 092	32 548	92 405	121 806	38 533	0
	Działanie:					- środki z budżetu krajowego	0	0	0	0	0	0
	Projekt: Utworzenie otwartej strefy rekreacji dziecięcej przy ZSS w Bielinach					- środki z UE oraz innych źródeł zagranicznych	1 004 036	0	523 623	364 616	115 597	0
	Ogółem wydatki majątkowe						20 021 359	1 029 496	4 505 082	10 222 337	3 518 444	746 000
	- środki z budżetu j.s.t.						5 914 900	1 029 496	833 669	2 760 763	954 612	336 360
	- środki z budżetu krajowego						0	0	0	0	0	0
	- środki z UE oraz innych źródeł zagranicznych						14 106 459	0	3 671 413	7 461 574	2 563 832	409 640

Załącznik Nr 5

Przychody i rozchody budżetu w 2008r.

w złotych

Lp.	Treść	Klasyfikacja §	Kwota 2008r.
1	Przychody ogółem:		2 841 553
1	Kredyty	§ 952	2 278 109
2.	Pożyczki	§ 952	
3.	Pożyczki na finansowanie zadań realizowanych z udziałem środków pochodzących z budżetu UE	§ 903	345 264
4.	Splaty pożyczek udzielonych	§ 951	
5.	Prywatyzacja majątku jst	§ 941 do 944 ¹⁾	
5a.	Prywatyzacja pośrednia	§ 941	
5b.	Prywatyzacja bezpośrednia	§ 942	

1	2	3	4
5c.	Prywatyzacja majątku pozostałego po likwidacji państwowych jednostek organizacyjnych oraz spółek z udziałem Skarbu Państwa	§ 943	
5d.	Pozostałe przychody z prywatyzacji	§ 944	
6.	Nadwyżka budżetu z lat ubiegłych	§ 957	218 180
7.	Obligacje	§ 911	
8.	Inne papiery wartościowe	§ 931	
9.	Inne źródła (wolne środki)	§ 955	
10.	Przelewy z rachunku lokat	§ 994	
	Rozchody ogółem:		1 087 754
1.	Splaty kredytów	§ 992	699 948
2.	Splaty pożyczek	§ 992	241 306
3.	Splaty pożyczek otrzymanych na finansowanie zadań realizowanych z udziałem środków pochodzących z budżetu UE	§ 963	146 500
4.	Udzielone pożyczki	§ 991	
5.	Lokaty	§ 994	
6.	Wykup papierów wartościowych	§ 982	
7.	Wykup obligacji	§ 971	
8.	Rozchody z tytułu innych rozliczeń	§ 995	

¹⁾ w przypadku wystąpienia takiego źródła przychodów podać kwotę przychodów w każdym z występujących paragrafów przychodów osobno

Załącznik Nr 6

Dochody i wydatki związane z realizacją zadań z zakresu administracji rządowej i innych zadań zleconych odrębnymi ustawami w 2008r.

w złotych

Dział	Rozdział	§	Dotacje ogółem	Wydatki ogółem	z tego:				Wydatki majątkowe			
					Wydatki bieżące	w tym:						
1	2	3	4	5	6	wynagrodzenia	pochodne od wynagrodzeń	dotacje	7	8	9	10
750	75011	2010	62 370	62 370	62 370	53 058	9 312	0	0	0	0	0
751	75101	2010	1 555	1 555	1 555	1 323	232	0	0	0	0	0
852	85212	2010	4 266 841	4 266 841	4 266 841	78 838	33 935	0	0	0	0	0
852	85213	2010	11 787	11 787	11 787	0	11 787	0	0	0	0	0
852	85214	2010	140 644	140 644	140 644	0	0	0	0	0	0	0
	Ogółem		4 483 197	4 483 197	4 483 197	133 219	55 266	0	0	0	0	0

Załącznik Nr 7

Plan przychodów i wydatków zakładów budżetowych, gospodarstw pomocniczych oraz dochodów i wydatków dochodów własnych na 2008r.

w złotych

Lp.	Wyszczególnienie	Dział	Stan środków obrotowych na początek roku	Przychody*		Wydatki		Stan środków obrotowych na koniec roku
				ogółem	w tym : dotacja z budżetu	ogółem	w tym: wpłata do budżetu	
1	2	3	4	5	6	7	8	9
I.	Zakłady budżetowe		0	1 049 800	393 200	1 049 800	0	0
	w tym:							
	1. Zakład Gospodarki Komunalnej w Bieliniach	400 900	0 0	594 100 455 700	211 200 182 000	594 100 455 700	0 0	0 0
II	Rachunki dochodów własnych		66 944	591 000	0	657 944	0	0
	w tym:							
	1. Szkoła Podstawowa w Bieliniach	801	20 600	30 000	X	50 600		
	2. Szkoła Podstawowa w Belnie	801	500	10 000	X	10 500		
	3. Szkoła Podstawowa w Hucie Nowej	801	14 000	90 000	X	104 000		
	4. Szkoła Podstawowa w Hucie Podlisyicy	801	800	5 000	X	5 800		
	5. Szkoła Podstawowa w Hucie Starej	801	3 500	10 000	X	13 500		
	6. Szkoła Podstawowa w Lechowie	801	600	10 000	X	10 600		
	7. Szkoła Podstawowa w Makoszynie	801	1 500	15 000	X	16 500		

1	2	3	4	5	6	7	8	9
	8. Szkoła Podstawowa w Porąbkach	801	100	5 000	X	5 100		
	9. Gimnazjum w Bielinach	801	100	15 000	X	15 100		
	10. Gimnazjum w Bielinach - stołówka szkolna	801	25 000	400 000	X	425 000		
	Gminny Ośrodek Pomocy Społecznej w Bielinach	852	244	1 000	X	1 244		
	Ogółem		66 944	1 640 800	393 200	1 707 744	0	0

* w rachunku dochodów własnych - Dochody

Załącznik Nr 8

Dotacje przedmiotowe w 2008r.

w złotych

Lp.	Dział	Rozdział	Nazwa jednostki otrzymującej dotację	Zakres	Ogółem kwota dotacji
1	2	3	4	5	6
1	400	40002	Zakład Gospodarki Komunalnej w Bielinach	dopłata do 1 m ³ sprzedanej wody	211 200
2	900	90001	Zakład Gospodarki Komunalnej w Bielinach	dopłata do 1 m ³ odebranych ścieków	182 000
			Ogółem		393 200

Załącznik Nr 9

Dotacje podmiotowe w 2008r.

w złotych

Lp.	Dział	Rozdział	Nazwa instytucji	Kwota dotacji
1	2	3	4	5
1	921	92109	Gminne Centrum Kultury i Sportu w Bielinach	153 000
2	801	80104	Gminne Centrum Kultury i Sportu w Bielinach	119 133
3	921	92116	Gminna Biblioteka Publiczna w Bielinach	123 000
			Ogółem	395 133

Załącznik Nr 10

Dotacje celowe

w złotych

Lp.	Dział	Rozdział	Nazwa zadania	Jednostka otrzymująca dotację	Kwota dotacji
1	2	3	4	5	5
1	854	85415	Zadania własne jednostki w zakresie edukacji publicznej	wyłoniona w drodze konkursu	10 000,00
2	921	92105	Zadania własne jednostki w zakresie kultury	wyłoniona w drodze konkursu	10 000,00
3	921	92120	Zadania własne jednostki w zakresie ochrony zabytków i opieki nad zabytkami	wyłoniona w drodze konkursu	10 000,00
4	926	92605	Zadania własne jednostki w zakresie kultury fizycznej	wyłoniona w drodze konkursu	82 000,00
			Ogółem		112 000,00

* w przypadku dotacji celowych na zadania własne gminy realizowane przez podmioty należące i nienależące do sektora finansów publicznych w 2008r, realizowanych w trybie ustawy o pożytku publicznym i o wolontariacie, w rubryce jednostka otrzymująca dotację wpisać „wyłoniona w drodze konkursu”

Załącznik Nr 11

Plan przychodów i wydatków Gminnego Funduszu Ochrony Środowiska i Gospodarki Wodnej

w złotych

Lp.	Wyszczególnienie	Plan na 2008r.
I.	Stan środków obrotowych na początek roku	29 461
II.	Przychody	7 000
III.	Wydatki	36 461
1.	Wydatki bieżące	0
2.	Wydatki majątkowe	36 461
IV.	Stan środków obrotowych na koniec roku	0

943

UCHWAŁA Nr XI/70/2007 RADY GMINY W BLIŻYNIE

z dnia 19 grudnia 2007r.

w sprawie uchwalenia budżetu Gminy Blizyn na 2008 rok

Na podstawie art. 18 ust. 2 pkt 4, pkt 9 lit. d, lit. i ustawy z dnia 8 marca 1990r. o samorządzie gminnym (Dz. U. z 2001r. Nr 142, poz. 1591 z późn. zm.) w związku z art. 165, art. 165a, art. 166 ust. 1, art. 173 ust. 1, art. 184 ust. 1, pkt 1, 2, 3, 4, 5, 6, 7, 8, 9, 10 lit. a i b, 13, 14, 15, ust. 2 pkt 1, 2, 3, ust. 3, art. 188 ust. 2, pkt 1, art. 195 ust. 2 ustawy z dnia 30 czerwca 2005r. o finansach publicznych (Dz. U. z 2005r. Nr 249, poz. 2104, ze zm.) Rada Gminy uchwała, co następuje:

§ 1. Dochody budżetu gminy w wysokości 19.972.800 zł,
z tego:

- | | |
|----------------------|---------------|
| a) dochody bieżące | 17.084.500 zł |
| b) dochody majątkowe | 2.888.300 zł |
- zgodnie z załącznikiem nr 1.

§ 2.1. Wydatki budżetu gminy w wysokości 22.329.700 zł,
z tego:

- | | |
|---|---------------|
| a) wydatki bieżące | 15.416.042 zł |
| w tym: | |
| - wynagrodzenia i pochodne od wynagrodzeń | 6.573.067 zł |
| - dotacje | 363.788 zł |
| - wydatki na obsługę długu | 26.000 zł |
| b) wydatki majątkowe | 6.913.658 zł |
- zgodnie z załącznikiem nr 2.

2. Limity wydatków na wieloletnie programy inwestycyjne w latach 2008-2010 zgodnie z załącznikiem nr 3 i 3a - wydatki inwestycyjne roczne.

3. Wydatki na programy i projekty realizowane ze środków pochodzących z budżetu Unii Europejskiej oraz innych źródeł zagranicznych, niepodlegających zwrotowi w wysokości 3.742.130 zł,
a) wydatki majątkowe 3.742.130 zł
zgodnie z załącznikiem nr 4 i 4a.

§ 3.1. Deficyt budżetu gminy w wysokości 2.356.900 zł, który zostanie pokryty przychodami pochodzącymi z:

- 1) zaciąganych kredytów w kwocie 2.356.900 zł,

2. Przychody budżetu w wysokości 2.776.900 zł, rozchody w wysokości 420.000 zł, zgodnie z załącznikiem nr 5.

§ 4. W budżecie tworzy się rezerwy:

- | | |
|-----------------------|------------|
| 1) ogólną w wysokości | 50.000 zł, |
| 2) celową w wysokości | 71.700 zł, |
- z przeznaczeniem na zadania oświatowe 71.700 zł,

§ 5.1. Dochody i wydatki związane z realizacją zadań z zakresu administracji rządowej i innych zadań zleconych odrębnymi ustawami, zgodnie z załącznikiem nr 6.

2. Dochody i wydatki związane z realizacją zadań z zakresu administracji rządowej realizowanych na podstawie porozumień z organami administracji rządowej, zgodnie z załącznikiem nr 7.

3. Dochody i wydatki związane z realizacją zadań realizowanych wspólnie z innymi jednostkami samorządu terytorialnego na podstawie porozumień (umów) między jednostkami samorządu terytorialnego, zgodnie z załącznikiem nr 8.

4. Dochody i wydatki związane z realizacją zadań przejętych przez Gminę do realizacji w drodze umowy lub porozumienia między jednostkami samorządu terytorialnego, zgodnie z załącznikiem nr 8.

§ 6. Ustala się dochody w kwocie 59.850 zł z tytułu wydawania zezwoleń na sprzedaż napojów alkoholowych oraz wydatki w kwocie 59.850 zł na realizację zadań określonych w gminnym programie profilaktyki i rozwiązywania problemów alkoholowych oraz gminnym programie przeciwdziałania narkomanii.

§ 7.1. Plan dochodów i wydatków w łącznej kwocie dla rachunków dochodów własnych jednostek budżetowych: dochody - 86.770 zł; wydatki - 88.626 zł, zgodnie z załącznikiem nr 9.

§ 8.1. Dotacje podmiotowe dla:

- 1) gminnej instytucji kultury na kwotę 308.000 zł, zgodnie z załącznikiem nr 10.

2. Dotacje celowe na łączną kwotę 36.500 zł, zgodnie z załącznikiem nr 11.

§ 9.1. Ustala się plan przychodów i wydatków Gminnego Funduszu Ochrony Środowiska i Gospodarki Wodnej w wysokości:

- 1) przychody 12.000 zł,
2) wydatki 12.500 zł,
zgodnie z załącznikiem nr 12.

§ 10. Limity zobowiązań z tytułu emisji papierów wartościowych oraz kredytów i pożyczek zaciąganych na:

- 1) sfinansowanie przejściowego deficytu budżetu w kwocie 300.000 zł;
2) sfinansowanie planowanego deficytu budżetu w kwocie 2.356.900 zł; w tym kredyty, pożyczki i papiery wartościowe zaciągane /emitowane/ w związku z umową zawartą z podmiotem dysponującym środkami określonymi w art. 5 ust. 3 ustawy o finansach publicznych - w kwocie 673.200 zł
3) spłatę wcześniej zaciągniętych zobowiązań z tytułu emisji papierów wartościowych oraz zaciągniętych pożyczek i kredytów w kwocie 420.000 zł;

§ 11. Upoważnia się Wójta Gminy do:

- 1) zaciągania kredytów i pożyczek oraz emisji papierów wartościowych na pokrycie występującego w ciągu roku przejściowego deficytu budżetu do wysokości 300.000 zł,

2) zaciągania zobowiązań:

- a) na finansowanie wydatków na wieloletnie programy inwestycyjne, na programy i projekty realizowane ze środków Unii Europejskiej lub bezzwrotnych środków zagranicznych oraz na zadania wynikające z kontraktów wojewódzkich do wysokości określonej w załączniku nr 3 i nr 4,
b) z tytułu umów, których realizacja w roku następnym (2009) jest niezbędna dla zapewnienia ciągłości działania Gminy i termin zapłaty upływa w 2009 roku
3) dokonywania zmian w planie wydatków w ramach działań klasyfikacji budżetowej z wyłączeniem zwiększania planowanych wydatków na uposażenia i wynagrodzenia ze stosunku pracy oraz zmian w wieloletnich programach inwestycyjnych,
4) dokonywania zmian w wydatkach na zadania inwestycyjne roczne w ramach paragrafu,
5) lokowania wolnych środków budżetowych na rachunkach bankowych w innych bankach niż bank prowadzący obsługę budżetu gminy.

§ 12. Wykonanie uchwały powierza się Wójtowi Gminy.

§ 13. Uchwała wchodzi w życie z dniem 1 stycznia 2008 roku i podlega publikacji w Dzienniku Urzędowym Województwa Świętokrzyskiego oraz na tablicy ogłoszeń Urzędu Gminy.

Przewodnicząca Rady Gminy: A. Leżańska

Załączniki do uchwały Nr XI/70/2007
Rady Gminy w Bliżynie
z dnia 19 grudnia 2007r.

Załącznik Nr 1

Dochody budżetu gminy na 2008r.

Dział	Rozdział	§	Treść	Dochody bieżące	Dochody majątkowe
1	2	3	4	5	6
010			Rolnictwo i łowiectwo	0	780 100
	01010		Infrastruktura wodociągowa i sanitacyjna wsi	0	230 100
		6290	Środki na dofinansowanie własnych inwestycji gmin pozyskiwane z innych źródeł		39 600
		6298	Środki na dofinansowanie własnych inwestycji gmin pozyskiwane z innych źródeł		190 500
	01038		Rozwój obszarów wiejskich		500 000
		6298	Środki na dofinansowanie własnych inwestycji gmin pozyskiwane z innych źródeł		500 000
	01095		Pozostała działalność	0	50 000
		0770	Wpłaty z tytułu odpłatnego nabycia prawa własności oraz prawa użytkowania wieczystego nieruchomości		50 000
020			Leśnictwo	900	
	02001		Gospodarka leśna	900	
		0750	Dochody z najmu i dzierżawy składników majątkowych Skarbu Państwa jst lub innych jednostek zalicz. do sektora fin. publicznych oraz innych umów o podobnym charakterze	900	
400			Wytwarzanie i zaopatrywanie w energię elektryczną, gaz i wodę	221 700	0
	40002		Dostarczanie wody	221 700	0
		0830	Wpływ z usług	220 000	
		0920	Pozostałe odsetki	1 700	

1	2	3	4	5	6
600			Transport i łączność	60 100	0
	60014		Drogi publiczne powiatowe	60 000	0
		2320	Dotacje celowe otrzymane z powiatu na zadania bieżące realizowane na podstawie porozumień między jednostkami samorządu terytorialnego	60 000	
	60016		Drogi publiczne gminne	100	0
		0490	Wpływy z innych lokalnych opłat pobieranych przez jst na podstawie odrębnych ustaw	100	
700			Gospodarka mieszkaniowa	44 310	15 000
	70004		Różne jednostki obsługi gospodarki mieszkaniowej	19 700	15 000
		0830	Wpływy z usług	19 000	
		0770	Wpływy z tytułu odpłatnego nabycia prawa własności oraz prawa użytkowania wieczystego nieruchomości		15 000
		0920	Pozostałe odsetki	700	
	70005		Gospodarka gruntami i nieruchomościami	24 610	0
		0470	Wpływy z opłat za zarząd, użytkowanie i użytkowanie wieczyste nieruchomości	1 850	
		0750	Dochody z najmu i dzierżawy składników majątkowych Skarbu Państwa, jst lub innych jednostek zaliczanych do sektora finansów publicznych oraz innych umów o podobnym charakterze	22 760	
710			Działalność usługowa	6 000	0
	71035		Cmentarze	6 000	
		2020	Dotacje celowe otrzymane z budżetu państwa na zadania bieżące realizowane przez gminę na podstawie porozumień z organami administracji rządowej	6 000	
750			Administracja publiczna	60 635	293 200
	75011		Urzędy wojewódzkie	57 870	
		2010	Dotacje celowe otrzymane z budżetu państwa na realiz. zad. bieżących z zakresu adm. rząd. oraz innych zadań zleconych gminie ustawami	56 870	
		2360	Dochody jst. związane z realizacją zadań z zakresu administracji rządowej oraz innych zadań zleconych ustawami	1 000	
	75023		Urzędy gmin	2 765	400
		0830	Wpływy z usług	2 200	
		0870	Wpływy ze sprzedaży składników majątkowych		400
		0970	Wpływy z różnych dochodów	565	
	75095		Pozostała działalność		292 800
		6298	Środki na dofinansowanie własnych inwestycji gmin pozyskiwane z innych źródeł		292 800
751			Urzędy naczelných organów władzy państwowej kontroli i ochrony prawa oraz sądownictwa	1 477	
	75101		Urzędy naczelných organów władzy państwowej kontroli i ochrony prawa	1 477	
		2010	Dotacje celowe otrzymane z budżetu państwa na realizację zadań bieżących z zakresu adm. rządowej oraz innych zadań zleconych gminie ustawami	1 477	
756			Dochody od osób prawnych, od osób fizycznych i od innych jednostek nieposiadających osobowości prawnej	3 193 534	
	75601		Wpływy z podatku dochodowego od osób fizycznych	6 100	
		0350	Podatek od działalności gospodarczej osób fizycznych opłacanych w formie karty podatkowej	6 000	
		0910	Odsetki od nieterminowych wpłat z tytułu podatków i opłat	100	
	75615		Wpływy z podatku rolnego, podatku leśnego, podatku od czynności cywilnoprawnych, podatków i opłat lokalnych od osób prawnych i innych jednostek organizacyjnych	680 800	
		0310	Podatek od nieruchomości	550 000	
		0320	Podatek rolny	4 800	
		0330	Podatek leśny	125 000	
		0910	Odsetki od nieterminowych wpłat z tytułu podatków i opłat	1 000	
	75616		Wpływy z podatku rolnego, podatku leśnego, podatku od spadków i darowizn, podatku od czynności cywilnoprawnych oraz podatków i opłat lokalnych od osób fizycznych	514 000	
		0310	Podatek od nieruchomości	350 000	
		0320	Podatek rolny	33 000	
		0330	Podatek leśny	30 000	
		0340	Podatek od środków transportowych	23 000	
		0360	Podatek od spadków i darowizn	7 000	
		0430	Wpływy z opłaty targowej	1 000	
		0500	Podatek od czynności cywilnoprawnych	60 000	
		0910	Odsetki od nieterminowych wpłat z tytułu podatków i opłat	10 000	
	75618		Wpływy z innych opłat stanowiących dochody jednostek samorządu terytorialnego na podstawie ustaw	83 850	
		0410	Wpływy z opłaty skarbowej	20 000	
		0480	Wpływy z opłat za zezwolenia na sprzedaż alkoholu	59 850	
		0490	Wpływy z innych lokalnych opłat pobieranych przez jst na podstawie odrębnych ustaw	4 000	

1	2	3	4	5	6
	75621		Udziały gmin w podatkach stanowiących dochód budżetu państwa	1 908 784	
		0010	Podatek dochodowy od osób fizycznych	1 903 784	
		0020	Podatek dochodowy od osób prawnych	5 000	
758			Różne rozliczenia	9 101 766	
	75801		Część oświatowa subwencji ogólnej dla jst	4 512 652	
		2920	Subwencje ogólne z budżetu państwa	4 512 652	
	75807		Część wyrównawcza subwencji ogólnej dla gminy	4 318 043	
		2920	Subwencje ogólne z budżetu państwa	4 318 043	
	75814		Różne rozliczenia finansowe	30 000	
		0920	Pozostałe odsetki	30 000	
	75831		Część równoważąca subwencji ogólnej dla gmin	241 071	
		2920	Subwencje ogólne z budżetu państwa	241 071	
801			Oświata i wychowanie	103 580	
	80101		Szkoły podstawowe	12 000	
		0920	Pozostałe odsetki	12 000	
	80110		Gimnazja	3 600	
		0920	Pozostałe odsetki	3 600	
	80120		Licea ogólnokształcące	10 483	
		2320	Dotacje celowe otrzymane z powiatu na zadania bieżące realizowane na podstawie porozumień między jednostkami samorządu terytorialnego	10 483	
	80195		Pozostała działalność	77 497	
		2030	Dotacje celowe otrzymane z budżetu państwa na realizację własnych zadań bieżących gmin	77 497	
852			Pomoc społeczna	4 290 498	
	85212		Świadczenia rodzinne oraz składki na ubezpieczenia społeczne i rentowe z ubezpieczenia społecznego	3 619 935	
		2010	Dotacje celowe otrzymane z budżetu państwa na realiz. zad. bieżących z zakresu adm. rząd. oraz innych zadań zleconych gminie ustawami	3 614 935	
		2360	Dochody jednostek samorządu terytorialnego związane z realizacją zadań z zakresu administracji rządowej oraz innych zadań zleconych ustawami	5 000	
	85213		Składki na ubezpieczenia zdrowotne opłacane za osoby pobierające niektóre świadczenia z pomocy społecznej oraz niektóre świadczenia rodzinne	34 098	
		2010	Dotacje celowe otrzymane z budżetu państwa na realiz. zad. bieżących z zakresu adm. rząd. oraz innych zadań zleconych gminie ustawami	34 098	
	85214		Zasiłki i pomoc w naturze oraz składki na ubezpieczenia emerytalne i rentowe	410 254	
		2010	Dotacje celowe otrzymane z budżetu państwa na realiz. zad. bieżących z zakresu adm. rząd. oraz innych zadań zleconych gminie ustawami	299 986	
		2030	Dotacje celowe otrzymane z budżetu państwa na realizację własnych zadań bieżących gmin.	110 268	
	85219		Ośrodki pomocy społecznej	185 484	
		0830	Wpływy z usług	13 400	
		0920	Pozostałe odsetki	18 000	
		2030	Dotacje celowe otrzymane z budżetu państwa na realizację własnych zadań bieżących gmin.	154 084	
	85295		Pozostała działalność	40 727	
		2030	Dotacje celowe otrzymane z budżetu państwa na realizację własnych zadań bieżących gmin.	40 727	
900			Gospodarka komunalna i ochrona środowiska	0	1 800 000
	90001		Gospodarka ściekowa i ochrona wód	0	1 800 000
		6298	Środki na dofinansowanie własnych inwestycji gmin pozyskiwane z innych źródeł		1 800 000
Dochody ogółem				17 084 500	2 888 300

Załącznik Nr 2

Wydatki budżetu gminy na 2008r.

w złotych

Dział	Rozdz.	Nazwa	Plan na 2008r.	w tym:						Wydatki majątkowe
				Wydatki bieżące	z tego:					
					Wynagrodzenia	Pochodne od wynagrodzeń	Dotacje	Wydatki na obsługę długu (odsetki)	Wydatki z tytułu poręczeń i gwarancji	
1	2	3	4	5	6	7	8	9	10	11
010		Rolnictwo i łowiectwo	1 520 260	4 760	0	0	0	0	0	1 515 500
	01010	Infrastruktura wodociągowa i sanitacyjna wsi	865 500							865 500
	01030	Izby rolnicze	760	760						
	01038	Rozwój obszarów wiejskich	654 000	4 000						650 000

1	2	3	4	5	6	7	8	9	10	11
400		Wytwarzanie i zaopatrywanie w energię elektryczną, gaz i wodę	337 000	337 000	67 220	13 150	0	0	0	0
	40002	Dostarczanie wody	337 000	337 000	67 220	13 150				
600		Transport i łączność	1 830 130	867 130		0	0	0	0	963 000
	60004	Lokalny transport zbiorowy	96 000	96 000						
	60014	Drogi publiczne powiatowe	327 600	147 600						180 000
	60016	Drogi publiczne gminne	698 530	615 530						83 000
	60095	Pozostała działalność	708 000	8 000						700 000
700		Gospodarka mieszkaniowa	115 040	115 040	0	0	0	0	0	0
	70004	Różne jednostki obsługi gospodarki mieszkaniowej	27 000	27 000						
	70005	Gospodarka gruntami i nieruchomościami	88 040	88 040						
710		Działalność usługowa	208 700	208 700	0	0	0	0	0	0
	71004	Plany zagospodarowania przestrzennego	200 000	200 000						
	71035	Cmentarze	8 700	8 700						
750		Administracja publiczna	2 773 610	2 019 750	1 245 650	217 600	0	0	0	753 860
	75011	Urzędy wojewódzkie	135 850	135 850	113 750	22 100				
	75022	Rady gmin	102 000	102 000						
	75023	Urzędy gmin	2 095 400	1 725 400	1 131 900	195 500				370 000
	75075	Promocja	51 000	51 000						
	75095	Pozostała działalność	389 360	5 500						383 860
751		Urzędy naczelnych organów władzy państwowej, kontroli i ochrony prawa oraz sądownictwa	1 477	1 477	1 200	235	0	0	0	0
	75101	Urzędy naczelnych organów władzy państwowej, kontroli i ochrony prawa oraz sądownictwa	1 477	1 477	1 200	235				
754		Bezpieczeństwo publiczne oraz ochrona przeciwpożarowa	192 200	192 200	44 250	3 800	0	0	0	0
	75405	Komendy Powiatowe Policji	7 500	7 500						
	75412	Ochotnicze straże pożarne	174 200	174 200	44 250	3 800				
	75414	Obrona cywilna	8 500	8 500						
	75421	Zarządzanie kryzysowe	2 000	2 000						
755		Wymiar sprawiedliwości	18 000	18 000	10 428	2 040	0	0	0	0
	75595	Pozostała działalność	18 000	18 000	10 428	2 040				
756		Dochody od osób prawnych, od osób fizycznych i od innych jednostek nieposiadających osobowości prawnej oraz wydatki związane z ich poborem	33 000	33 000	28 000	0	0	0	0	0
	75647	Pobór podatków, opłat oraz niepodatkowych należności budżetowych	33 000	33 000	28 000					
757		Obsługa długu publicznego	26 000	26 000	0	0	0	26 000	0	0
	75702	Obsługa papierów wartościowych, kredytów i pożyczek jednostek samorządu terytorialnego	26 000	26 000				26 000		
758		Różne rozliczenia	121 700	121 700	0	0	0	0	0	0
	75818	Rezerwy ogólne i celowe	121 700	121 700						
801		Oświata i wychowanie	5 473 452	5 373 452	3 414 272	716 407	16 000	0	0	100 000
	80101	Szkoły podstawowe	3 522 351	3 422 351	2 171 602	452 385				100 000
	80103	Oddziały przedszkolne w szkołach podstawowych	317 250	317 250	219 176	45 236				
	80110	Gimnazja	1 412 841	1 412 841	1 020 504	218 786				
	80113	Dowożenie uczniów do szkół	107 770	107 770			16 000			
	80120	Licea ogólnokształcące	10 483	10 483						
	80146	Dokształcanie i doskonalenie nauczycieli	25 260	25 260	2 990					
	80195	Pozostała działalność	77 497	77 497						
851		Ochrona zdrowia	1 024 378	59 850	13 660	360	39 788	0	0	964 528
	85121	Lecznictwo ambulatoryjne	964 528							964 528
	85153	Zwalczanie narkomanii	3 600	3 600			3 000			
	85154	Przecidzianie alkoholizmowi	52 962	52 962	13 660	360	33 500			
	85158	Izby wytrzeźwień	3 288	3 288			3 288			
852		Pomoc społeczna	4 748 695	4 748 695	375 167	107 821	0	0	0	0
	85202	Domy pomocy społecznej	94 421	94 421						
	85212	Świadczenia rodzinne oraz składki na ubezpieczenia emerytalne i rentowe z ubezpieczenia społecznego	3 614 935	3 614 935	73 080	13 640				
	85213	Składki na ubezpieczenia zdrowotne opłacane za osoby pobierające niektóre świadczenia z pomocy społecznej oraz niektóre świadczenia rodzinne	34 098	34 098		34 098				
	85214	Zasiłki i pomoc w naturze oraz składki na ubezpieczenia emerytalne i rentowe	480 254	480 254						
	85215	Dodatki mieszkaniowe	34 000	34 000						
	85219	Ośrodki pomocy społecznej	232 290	232 290	176 850	35 170				
	85220	Jednostki specjalistycznego poradnictwa, mieszkania chronione i ośrodki interwencji kryzysowej	10 000	10 000						
	85228	Usługi opiekuńcze i specjalistyczne usługi opiekuńcze	157 970	157 970	125 237	24 913				
	85295	Pozostała działalność	90 727	90 727						
854		Edukacyjna opieka wychowawcza	364 088	364 088	258 308	53 499	0	0	0	0
	85401	Świetlice szkolne	362 453	362 453	258 308	53 499				
	85446	Dokształcanie i doskonalenie nauczycieli	1 635	1 635						
900		Gospodarka komunalna i ochrona środowiska	3 233 970	617 200	0	0	0	0	0	2 616 770
	90001	Gospodarka ściekowa i ochrona wód	2 453 270							2 453 270
	90003	Oczyszczanie miast i wsi	89 300	89 300						
	90015	Oświetlenie ulic, placów i dróg	678 100	514 600						163 500
	90095	Pozostała działalność	13 300	13 300						
921		Kultura i ochrona dziedzictwa narodowego	308 000	308 000	0	0	308 000	0	0	0
	92109	Domy i ośrodki kultury, świetlice i kluby	308 000	308 000			308 000			
		Razem	22 329 700	15 416 042	5 458 155	1 114 912	363 788	26 000	0	6 913 658

Załącznik Nr 3

Limity wydatków na wieloletnie programy inwestycyjne w latach 2008-2010

w złotych

Lp.	Dział	Rozdz.	Nazwa zadania inwestycyjnego i okres realizacji (w latach)	Łączne nakłady finansowe	wydatki poniesione do 31.12.2007r.	rok budżetowy 2008 (8+9+10+11)	Planowane wydatki					2009r.	2010r.	wydatki do poniesienia po 2010 roku	Jednostka org. realizująca zadanie lub koordynująca program
							w tym źródła finansowania								
							dochody własne jst	kredyty i pożyczki	dotacje i środki pochodzące z innych źr.*	środki wymienione w art. 5 ust. 1 pkt 2 i 3 u.f.p.					
1	2	3	4	5	6	7	8	9	10	11	12	13		13	
1.	010	01010	Budowa wodociągu w Rędocinie (lata 2006-2009)	1 579 800	128 100	436 700	62 700	350 000	A. B. C. D.	24000		1 015 000		UG	
2.	010	01010	Budowa wodociągu w Górkach Prziśiółek Olszyny-Podgórkki (lata 2007-2009)	372 850	24 000	65 000	12 500		A. B. C. D.	4000	48 500	283 850		UG	
3.	010	01010	Budowa wodociągu w Górkach Barwinek (lata 2007-2009)	609 300	45 000	190 000	44 000		A. B. C. D.	4000	142 000	374 300		UG	
4.	010	01010	Budowa wodociągu w Zbrojowie (lata 2007-2009)	77 000	18 200	10 000	2 400		A. B. C. D.	7600		48 800		UG	
5.	010	01010	Budowa wodociągu w Nowym Odrowążku (lata 2007-2008)	72 000	6 000	66 000	66 000		A. B. C. D.					UG	
6.	010	01010	Budowa wodociągu Bliżyn, ul. Rudowskiego (lata 2007-2009)	65 220	4 920	20 000	20 000		A. B. C. D.			40 300		UG	
7.	010	01010	Budowa wodociągu w Ubyszowie - Zabów (lata 2007-2008)	110 000	51 200	58 800	58 800		A. B. C. D.					UG	
8.	010	01038	Zagospodarowanie przestrzeni publicznej centrum wsi Bliżyn (lata 2006-2008)	706 640	56 640	650 000	50 000	100 000	A. B. C. D.		500 000			UG	
9.	600	60016	Budowa drogi wewnętrznej Placzków k/leśniczówki w m-c Placzków (lata 2007-2008)	48 410	10 410	38 000	38 000		A. B. C. D.					UG	
10.	600	60095	Budowa chodnika przy drodze powiatowej w Bliżynie ul. Szydłowiecka (lata 2007-2008)	357 100	17 100	340 000	40 000	300 000	A. B. C. D.					UG	
11.	600	60095	Budowa chodnika w ciągu drogi krajowej nr 42 w miejscowości Gilów (lata 2007-2008)	372 200	12 200	360 000	60 000	300 000	A. B. C. D.					UG	
12.	750	75023	Rozbudowa budynku Urzędu Gminy w Bliżynie (lata 2008-2009)	1 800 000		300 000	100 000	200 000	A. B. C. D.			1 500 000		UG	
13.	750	75095	Wszechnica informacyjna powiatu skarżyskiego (lata 2007-2008)	391 180	7 320	383 860	17 860	73 200	A. B. C. D.		292 800			UG	
14.	801	80101	Budowa sali gimnastycznej przy Zespole Szkół w Bliżynie (lata 2008-2010)	1 637 000		100 000	100 000		A. B. C. D.			550 000	987 000	UG	
15.	851	85121	Przebudowa budynku Samodzielnego Publicznego Zakładu Opieki Zdrowotnej w Bliżynie (lata 2006-2008)	1 391 100	426 572	964 528	430 828	533 700	A. B. C. D.					UG	
16.	900	90001	Budowa oczyszczalni ścieków w miejscowości Wojtyniów oraz kanalizacji w miejscowości Wojtyniów i Bliżyn, gmina Bliżyn (lata 2004-2010)	12 003 000	362 689	553 270	78 270	1 00 000	A. B. C. D.		375 000	6 000 000	5 087 041	UG	
17.	900	90001	Odbudowa i rozbudowa zalewu Bliżyńskiego na rzece Kamiennej w Bliżynie, Gmina Bliżyn wraz z infrastrukturą towarzyszącą (lata 2005-2010)	11 412 000	385 571	1 900 000	75 000	400 000	A. B. C. D.		1 425 000	4 190 000	4 936 429	UG	
18.	900	90015	Budowa oświetlenia w miejscowości Sołtyków przy osiedlu mieszkaniowym (lata 2007-2008)	53 320	5 320	48 000	48 000		A. B. C. D.					UG	
19.	900	90015	Budowa oświetlenia Sorbin w kierunku Odrowążka (lata 2007-2008)	34 600	5 600	29 000	29 000		A. B. C. D.					UG	
Ogółem				33 092 720	1 566 842	6 513 158	1 333 358	2 356 900		39 600	2 783 300	14 002 250	11 010 470	x	

* Wybrać odpowiednie oznaczenie źródła finansowania:

- A. Dotacje i środki z budżetu państwa (np. od wojewody, MEN, UKFiS, ...)
- B. Środki i dotacje otrzymane od innych jst oraz innych jednostek zaliczanych do sektora finansów publicznych
- C. Inne źródła
- D. Inne źródła

Załącznik Nr 3a

Zadania inwestycyjne roczne w 2008r.

w złotych

Lp.	Dział	Rozdz.	Nazwa zadania inwestycyjnego	rok budżetowy 2008 (7+8+9+10)	Planowane wydatki w tym źródła finansowania				Jednostka org. realizująca zadanie lub koordynująca program
					dochody własne jst	kredyty i pożyczki	dotacje i środki pochodzące	środki wymienione w art. 5 ust. 1	
1	2	3	4	6	7	8	9	10	11
1.	010	01010	Budowa wodociągów - projekty	19 000	19 000		A. B. C. D.		UG
2.	600	60016	Budowa drogi wewnętrznej ciągu pieszo-jezdnego łączącego ul. Piaskową z ul. Kamienną	45 000	45 000		A. B. C. D.		UG
3.	750	75023	Zakup samochodu osobowego	70 000	70 000		A. B. C. D.		UG
4.	900	90015	Budowa oświetlenia w miejscowości Nowy Odrowążek	58 000	58 000		A. B. C. D.		UG
5.	900	90015	Budowa oświetlenia - projekty	28 500	28 500		A. B. C. D.		UG
Ogółem				220 500	220 500	0	0	0	x

* Wybrać odpowiednie oznaczenie źródła finansowania:

- A. Dotacje i środki z budżetu państwa (np. od wojewody, MEN, UKFiS, ...)
B. Środki i dotacje otrzymane od innych jst oraz innych jednostek zaliczanych do sektora finansów publicznych
C. Inne źródła
D. Inne źródła

Załącznik Nr 4

Wydatki na programy i projekty realizowane ze środków pochodzących z budżetu Unii Europejskiej oraz innych źródeł zagranicznych, niepodlegających zwrotowi na 2008 rok

w zł

L.p.	Źródła finansowania	Wydatki w roku budżetowym 2008	Planowane wydatki budżetowe na realizację zadań programu w latach 2009-2010		
			2009 rok	2010 rok	Razem 2009-2010
I	Ogółem wydatki bieżące	0	0	0	0
	- środki z budżetu j.s.t.	0	0	0	0
	- środki z budżetu krajowego	0	0	0	0
	- środki z UE oraz innych źródeł zagranicznych	0	0	0	0
II	Ogółem wydatki majątkowe	3 742 130	10 848 150	10 023 470	20 871 620
	- środki z budżetu j.s.t.	958 830	3 007 969	2 755 465	5 763 434
	- środki z budżetu krajowego	0	0	0	0
	- środki z UE oraz innych źródeł zagranicznych	2 783 300	7 840 181	7 268 005	15 108 186
	Ogółem wydatki	3 742 130	10 848 150	10 023 470	20 871 620
	- środki z budżetu j.s.t.	958 830	3 007 969	2 755 465	5 763 434
	- środki z budżetu krajowego	0	0	0	0
	- środki z UE oraz innych źródeł zagranicznych	2 783 300	7 840 181	7 268 005	15 108 186

Załącznik Nr 4a

Wydatki majątkowe na programy i projekty realizowane ze środków pochodzących z budżetu Unii Europejskiej oraz innych źródeł zagranicznych, niepodlegających zwrotowi na 2008 rok

w zł

Lp.	Projekt	Okres realizacji zadania	Jednostka org. realizująca zadanie lub koordynująca program	Dział	Rozdział	Przewidywane nakłady i źródła finansowania		Wydatki poniesione do 31.12.2007r.	Wydatki w roku budżetowym 2008	Planowane wydatki budżetowe na realizację zadań programu w latach 2009-2010		
						źródło	kwota			2009 rok	2010 rok	po 2010 roku
1.	Program: Program Rozwoju Obszarów Wiejskich na lata 2007-2013 Priorytet: 3. Jakość życia na obszarach wiejskich i różnicowanie gospodarki wiejskiej Działanie: 3.3. Podstawowe usługi dla gospodarki i ludności wiejskiej Projekt: Budowa wodociągu w Górkach Przysiółek Olszyny-Podgórci	2007-2009	UG	010	01010	Wartość zadania:	372 850	24 000	65 000	283 850	0	0
						- środki z budżetu j.s.t.	112 126	24 000	16 500	71 626		
						- środki z budżetu krajowego	0					
						- środki z UE oraz innych źródeł zagranicznych	260 724		48 500	212 224		

2.	Program: Program Rozwoju Obszarów Wiejskich na lata 2007-2013	2007-2009	UG	010	01010	Wartość zadania:	609 300	45 000	190 000	374 300	0	0
	Priorytet: 3. Jakość życia na obszarach wiejskich i różnicowanie gospodarki wiejskiej					- środki z budżetu j.s.t.	187 450	45 000	48 000	94 450		
	Działanie: 3.3. Podstawowe usługi dla gospodarki i ludności wiejskiej					- środki z budżetu krajowego	0					
	Projekt: Budowa wodociągu w Górkach Barwinek					- środki z UE oraz innych źródeł zagranicznych	421 850		142 000	279 850		
3.	Program: Program Rozwoju Obszarów Wiejskich na lata 2007-2013	2006-2008	UG	010	01038	Wartość zadania:	706 640	56 640	650 000	0	0	0
	Priorytet: 3. Jakość życia na obszarach wiejskich i różnicowanie gospodarki wiejskiej					- środki z budżetu j.s.t.	206 640	56 640	150 000			
	Działanie: 3.4. Odnowa i rozwój wsi					- środki z budżetu krajowego	0					
	Projekt: Zagospodarowanie przestrzeni publicznej - centrum wsi Bliżyn					- środki z UE oraz innych źródeł zagranicznych	500 000		500 000			
4.	Program: Regionalny Program Operacyjny Województwa Świętokrzyskiego 2007-2013	2007-2008	UG	750	75095	Wartość zadania:	391 180	7 320	383 860	0	0	0
	Priorytet: 2 Wsparcie innowacyjności, budowa społeczeństwa informacyjnego oraz wzrost potencjału inwestycyjnego regionu					- środki z budżetu j.s.t.	98 380	7 320	91 060			
	Działanie: 2.2 Budowa infrastruktury społeczeństwa informacyjnego					- środki z budżetu krajowego	0					
	Projekt: Wszechniczna informacyjna powiatu skarżyskiego					- środki z UE oraz innych źródeł zagranicznych	292 800		292 800			
5.	Program: Regionalny Program Operacyjny Województwa Świętokrzyskiego 2007-2013	2004-2010	UG	900	90001	Wartość zadania:	12 003 000	362 689	553 270	6 000 000	5 087 041	0
	Priorytet: 4 Rozwój infrastruktury ochrony środowiska i energetycznej					- środki z budżetu j.s.t.	3 856 710	362 689	178 270	1 794 393	1 521 358	
	Działanie: 4.1 Rozwój regionalnej infrastruktury ochrony środowiska i energetycznej					- środki z budżetu krajowego	0					
	Projekt: Budowa oczyszczalni ścieków w miejscowości Wojtyniów oraz kanalizacji w miejscowości Wojtyniów i Bliżyn, gmina Bliżyn					- środki z UE oraz innych źródeł zagranicznych	8 146 290		375 000	4 205 607	3 565 683	
6.	Program: Regionalny Program Operacyjny Województwa Świętokrzyskiego 2007-2013	2005-2010	UG	900	90001	Wartość zadania:	11 412 000	385 571	1 900 000	4 190 000	4 936 429	0
	Priorytet: 4. Rozwój infrastruktury ochrony środowiska i energetycznej					- środki z budżetu j.s.t.	3 142 178	385 571	475 000	1 047 500	1 234 107	
	Działanie: 4.2. Rozwój systemów lokalnej infrastruktury ochrony środowiska i energetycznej					- środki z budżetu krajowego	0					
	Projekt: Odbudowa i rozbudowa zalewu Bliżyńskiego na rzece Kamiennej w Bliźnie, Gmina Bliżyn wraz z infrastrukturą towarzyszącą					- środki z UE oraz innych źródeł zagranicznych	8 269 822		1 425 000	3 142 500	3 702 322	
	Ogółem wydatki majątkowe						25 494 970	881 220	3 742 130	10 848 150	10 023 470	0
	- środki z budżetu jst						7 603 484	881 220	958 830	3 007 969	2 755 465	
	- środki z budżetu krajowego						0	0	0	0	0	
	- środki z UE oraz innych źródeł zagranicznych						17 891 486	0	2 783 300	7 840 181	7 268 005	

Załącznik Nr 5

Przychody i rozchody budżetu w 2008r.

w złotych

Lp.	Treść	Klasyfikacja §	Kwota 2008r.
1	2	3	4
Przychody ogółem:			2 776 900
1.	Kredyty	§ 952	2 776 900
2.	Pożyczki	§ 952	
3.	Pożyczki na finansowanie zadań realizowanych z udziałem środków pochodzących z budżetu UE	§ 903	
4.	Spląty pożyczek udzielonych	§ 951	
5.	Prywatyzacja majątku jst	§ 941 do 944 ¹⁾	
5a.	Prywatyzacja pośrednia	§ 941	
5b.	Prywatyzacja bezpośrednia	§ 942	
5c.	Prywatyzacja majątku pozostałego po likwidacji państwowych jednostek organizacyjnych oraz spółek z udziałem Skarbu Państwa	§ 943	
5d.	Pozostałe przychody z prywatyzacji	§ 944	
6.	Nadwyżka budżetu z lat ubiegłych	§ 957	
7.	Obligacje	§ 911	
8.	Inne papiery wartościowe	§ 931	
9.	Inne źródła (wolne środki)	§ 955	
10.	Przelewy z rachunku lokat	§ 994	
Rozchody ogółem:			420 000
1.	Spląty kredytów	§ 992	380 000
2.	Spląty pożyczek	§ 992	40 000
3.	Spląty pożyczek otrzymanych na finansowanie zadań realizowanych z udziałem środków pochodzących z budżetu UE	§ 963	
4.	Udzielone pożyczki	§ 991	
5.	Lokaty	§ 994	
6.	Wykup papierów wartościowych	§ 982	
7.	Wykup obligacji	§ 971	
8.	Rozchody z tytułu innych rozliczeń	§ 995	

Załącznik Nr 6

Dochody i wydatki związane z realizacją zadań z zakresu administracji rządowej i innych zadań zleconych odrębnymi ustawami w 2008r.

w złotych

Dział	Rozdz.	§	Dotacje ogółem	Wydatki ogółem	z tego:				Wydatki majątkowe
					Wydatki bieżące	w tym:			
						wynagrodzenia	pochodne od wynagrodzeń	dotacje	
1	2	3	4	5	6	7	8	9	10
750	75011	2010	56 870	56 870	56 870	47 590	9 280		
751	75101	2010	1 477	1 477	1 477	1 200	235		
852	85212	2010	3 614 935	3 614 935	3 614 935	73 080	13 640		
852	85213	2010	34 098	34 098	34 098	0	34 098		
852	85214	2010	299 986	299 986	299 986	0	0		
Ogółem				4 007 366	4 007 366	121 870	57 253	0	0

Załącznik Nr 7

Dochody i wydatki związane z realizacją zadań z zakresu administracji rządowej realizowanych na podstawie porozumień z organami administracji rządowej w 2008r.

w złotych

Dział	Rozdział	§	Dotacje ogółem	Wydatki ogółem	z tego:				Wydatki majątkowe
					Wydatki bieżące	w tym:			
						wynagrodzenia	pochodne od wynagrodzeń	dotacja	
1	2	3	4	5	6	7	8	9	10
710	71035	2020	6 000	6 000	6 000				
Ogółem				6 000	6 000	0	0	0	0

Załącznik Nr 8

Dochody i wydatki związane z realizacją zadań realizowanych na podstawie porozumień (umów) między jednostkami samorządu terytorialnego w 2008r.

w złotych

Nazwa zadania	Dział	Rozdział	Dochody ogółem	§	Wydatki ogółem	z tego:						Wydatki majątkowe
						Wydatki bieżące	w tym:					
							wynagrodzenia	pochodne od wynagrodzeń	dotacje	wydatki na obsługę długu (odsetki)	wydatki z tytułu poręczeń i gwarancji	
1	2	3	4	5	6	7	8	9	10	11	12	13
I. Dochody i wydatki związane z realizacją zadań realizowanych wspólnie z innymi jednostkami samorządu terytorialnego												
Przebudowa drogi powiatowej w m-c Nowki	600	60014			109 000							109 000
Przebudowa drogi powiatowej Bliżyn-Sorbin-Odrowążek	600	60014			71 000							71 000
Razem					180 000	0	0	0	0	0	0	180 000
Dowozienie uczniów do szkoły dla Niepełnosprawnych ruchowo	801	80113			16 000	16 000			16 000			
Realizacja programów profilaktycznych przez Izbę Wyrzeźwien	851	85158			3 288	3 288			3 288			
II. Dochody i wydatki związane z realizacją zadań przejętych przez Gminę do realizacji w drodze umowy lub porozumienia												
Zimowe utrzymanie dróg powiatowych	600	60014	60 000	2320	147 600	147 600						
Fundusz świadczeń społecznych emerytowanych nauczycieli Liceum Ogólnokształcącego	801	80120	10 483	2320	10 483	10 483						
III. Dochody i wydatki związane z pomocą rzeczową lub finansową realizowaną na podstawie porozumień między j.s.t												
Ogółem			70 483		357 371	177 371	0	0	19 288	0	0	180 000

Załącznik Nr 9

**Plan przychodów i wydatków zakładów budżetowych, gospodarstw pomocniczych
oraz dochodów i wydatków dochodów własnych na 2008r.**

w złotych

Lp.	Wyszczególnienie	Dział	Stan środków obrotowych na początek roku	Przychody*		Wydatki		Stan środków obrotowych na koniec roku
				ogółem	w tym: dotacja z budżetu	ogółem	w tym: wpłata do budżetu	
1	2	3	4	5	6	7	8	9
I.	Rachunki dochodów własnych							
	w tym:							
	1. Szkoła Podstawowa w Bliżynie	801	1 200	2 211	x	3 411		0
	2. Szkoła Podstawowa w Mroczkowie	801	0	926	x	926		0
	3. Szkoła Podstawowa w Odrowążku	801	380	8 460	x	8 660		180
	4. Szkoła Podstawowa w Mroczkowie	854	456	32 409	x	32 865		0
	5. Gimnazjum w Bliżynie	854	0	42 764	x	42 764		0
	Ogółem		2 036	86 770	0	88 626	0	180

* w rachunku dochodów własnych - Dochody

Załącznik Nr 10

Dotacje podmiotowe w 2008r.

w złotych

Lp.	Dział	Rozdział	Nazwa instytucji	Kwota dotacji
1	2	3	4	5
1.	921	92109	Gminny Ośrodek Kultury w Bliżynie	308 000
			Ogółem	308 000

Załącznik Nr 11

Dotacje celowe

w złotych

Lp.	Dział	Rozdział	Nazwa zadania	Jednostka otrzymująca dotację	Kwota dotacji
1	2	3	4	5	5
1.	851	85153	Realizacja programów profilaktycznych z zakresu zwalczania narkomanii	wyłoniona w drodze konkursu	3 000
2.	851	85154	Realizacja programów profilaktycznych z zakresu zwalczania alkoholizmu dla dzieci i młodzieży szkół przez sztukę, konkursy i sport	wyłoniona w drodze konkursu	4 500
3.	851	85154	Organizacja wycieczki letniej dla dzieci i młodzieży	wyłoniona w drodze konkursu	20 000
4.	851	85154	Prowadzenie świetlicy środowiskowej dla dzieci	wyłoniona w drodze konkursu	2 500
5.	851	85154	Wspieranie działań środowisk trzeźwościowych stowarzyszeń i klubów abstynentów na rzecz osób uzależnionych od alkoholu oraz osób współuzależnionych	wyłoniona w drodze konkursu	2 500
6.	851	85154	Realizacja programów profilaktycznych na obozie szkoleniowo-wycieczkowym MDPoż.	wyłoniona w drodze konkursu	4 000
			Ogółem		36 500

Załącznik Nr 12

Plan przychodów i wydatków Gminnego Funduszu Ochrony Środowiska i Gospodarki Wodnej

w złotych

Lp.	Wyszczególnienie	Plan na 2008r.
I.	Stan środków obrotowych na początek roku	1 000
II.	Przychody	12 000
1.	Wpływy z opłat za gospodarcze korzystanie ze środowiska	12 000
III.	Wydatki	12 500
1.	Wydatki bieżące	12 500
	Przeprowadzenie akcji „Sprzątanie świata”	1 000
	Organizacja konkursów tematycznych	500
	Dzierżawa i serwis „Toi Toi”	5 000
	Utrzymanie zieleni	6 000
IV.	Stan środków obrotowych na koniec roku	500

944

UCHWAŁA Nr XI/76/2007 RADY GMINY W BLIŻYNIE

z dnia 19 grudnia 2007r.

w sprawie przyjęcia Gminnego Programu Profilaktyki i Rozwiązywania Problemów Alkoholowych na 2008 rok, Gminnego Programu Przeciwdziałania Narkomanii na lata 2008-2010 i Gminnego Programu Przeciwdziałania Przemocy w Rodzinie na 2008 rok

Na podstawie art. 18 ust. 2 pkt 15 ustawy z dnia 8 marca 1990r. o samorządzie gminnym (tekst jedn. Dz. U. z 2001r. Nr 142, poz. 1591 z późn. zm.) w związku z art. 4¹ ust. 2 i 5 ustawy z dnia 26 października 1982r. o wychowaniu w trzeźwości i przeciwdziałaniu alkoholizmowi (tekst jedn. Dz. U. z 2002r. Nr 147, poz. 1231 z późn. zm.), art. 10 ust. 2 i 3 ustawy z dnia 29 lipca 2005 roku o przeciwdziałaniu narkomanii (Dz. U. z 2005 roku Nr 179 poz. 1485 z późn. zm.) oraz art. 6 ust 1 i 2 ustawy z dnia 29 lipca 2005 roku o przeciwdziałaniu przemocy w rodzinie (Dz. U. Nr 180 poz. 1493), Rada Gminy uchwala, co następuje:

§ 1. Przyjmuje się Gminny Program Profilaktyki i Rozwiązywania Problemów Alkoholowych na 2008 rok stanowiący załącznik nr 1 do niniejszej uchwały.

§ 2. Przyjmuje się Gminny Program Przeciwdziałania Narkomanii na lata 2008-2010, stanowiący załącznik nr 2 do niniejszej uchwały.

§ 3. Przyjmuje się Gminny Program Przeciwdziałania Przemocy w Rodzinie na 2008 rok stanowiący załącznik nr 3 do niniejszej uchwały.

§ 4. Wykonanie uchwały powierza się Wójtowi Gminy.

§ 5. Uchwała wchodzi w życie po upływie 14 dni od dnia ogłoszenia w Dzienniku Urzędowym Województwa Świętokrzyskiego.

Przewodnicząca Rady Gminy: A. Leżańska

Załączniki do uchwały Nr XI/76/2007
Rady Gminy w Bliżynie
z dnia 19 grudnia 2007r.

Załącznik Nr 1

Gminny Program Profilaktyki i Rozwiązywania Problemów Alkoholowych na rok 2008

Rozdział I Diagnoza sytuacji

Gminę Bliżyn zamieszkuje 8.787 mieszkańców. Najważniejszym problemem jest bezrobocie, niepełnosprawność i patologie społeczne. Na terenie naszej gminy sprzedaż alkoholu jest w 67 punktach tj. 28 punktów typu A (do 4,5 % zawartości alkoholu i piwo), 23 punkty typu B (od 4.5 % do 18 % zawartości alkoholu), 15 punktów typu C (powyżej 18 % zawartości alkoholu), 1 punkt gastronomiczny typu A. Należy stwierdzić, że alkohol we wszystkich jego postaciach jest bardzo łatwo dostępny i nie ma problemów z jego nabyciem. Bezrobocie, niezadorność, niesie ze sobą szerzenie się patologii społecznych: alkoholizmu, narkomanii, przemocy w rodzinie. Podstawowym aktem prawnym dotyczącym problemów alkoholowych, jest ustawa o wychowaniu

w trzeźwości i przeciwdziałaniu alkoholizmowi, która zobowiązuje do podejmowania w tym celu wielu zadań.

Kluczowym aktem prawnym, na podstawie którego prowadzona jest realizacja działań, jest Gminny Program Profilaktyki i Rozwiązywania Problemów Alkoholowych. Zadania ujęte w „Gminnym Programie” są inicjowane przez GKRPA. Przedstawiciele jej zajmują się przeciwdziałaniem i rozwiązywaniem problemów alkoholowych oraz integracją społeczną osób uzależnionych od alkoholu, które należą do zadań własnych gminy.

Ze względu na to, iż rodzina jest podstawową komórką społeczną musimy przyjrzeć się jej dokładnie i objąć profilaktyką rodziny z problemami alkoholowymi, jak i te zdrowe. W rodzinie

zdrowej panuje miłość, poczucie bezpieczeństwa, wzajemność w tworzeniu warunków do harmonijnego rozwoju w poczuciu własnej wartości.

W rodzinie alkoholowej panuje wstyd, bezradność, lęk i strach, które niszczą godność i zdrowie psychiczne. Groźby odwetu wywołują strach przed ujawnieniem przemocy i złość na sprawcę wstydu. Życie w takim zagrażającym środowisku powoduje, że rodzina alkoholika wykorzystuje różne sposoby by przetrwać w destrukcyjnym układzie. Zjawisko to nazywamy współzależnieniem. Kobiety współzależnione cechuje niska motywacja do działania. Odczuwają beznadziejność, bezsilność i niemożność odmiany sytuacji. Wstydzą się przyznać przed innymi, że ich mąż nadużywa alkoholu, uważają, że nikt z zewnątrz nie powinien wiedzieć o problemach jakie przeżywa ich rodzina. Powoduje to załamanie się ich wewnętrznych źródeł siły, oraz ogólnej kondycji psychicznej. Uciekają się one w takie używki jak kawa, papierosy, leki uspokajające i nasenne, co w rezultacie wymaga pomocy medycznej jak i psychologicznej. Z takim chorym sposobem myślenia bardzo ciężko dotrzeć jest do takiej osoby, aby przekonać ją do działań zmierzających do leczenia małżonka czy ukarania sprawcy przemocy.

W związku z opracowaniem Programu Przeciwdziałania Narkomanii na lata 2008-2010 przeprowadzona diagnoza lokalna wykazała, iż w środowisku lokalnym rozpoznaje się uzależnienie od alkoholu osób dorosłych. W roku 2006 do GKRPA

wpłynęło 45 wniosków o leczenie odwykowe, od stycznia 2007r do października 2007 roku zarejestrowano już 47 wniosków. Gminny Ośrodek Pomocy Społecznej w Bliżynie problemy z nadużywaniem alkoholu zdiagnozował u 52 osób. Przyczyny uzależnień: prowadzenie stylu życia sprzyjającego uzależnieniom, problem wtórny do innych problemów tj: bezrobocie, bezradność, ubóstwo, utrwalony wzorzec postępowania, przekazywany z pokolenia na pokolenie.

Występuje problem zagrożenia dzieci i młodzieży niekorzystnymi zjawiskami jak alkoholizm, nikotynizm, narkomania, agresja. Młodzież przyznaje się do doświadczeń ze środkami psychoaktywnymi. Przyczyny to: oddziaływanie grupy rówieśniczej, brak umiejętności radzenia sobie w sytuacjach trudnych, brak reakcji ze strony rodziców i wychowawców na pierwsze oznaki sięgania po alkohol lub narkotyki.

Strategią profilaktyczną, która budzi największe nadzieje, jest wzmocnienie postaw abstynenckich wśród młodzieży. Oddziaływanie na młodych ludzi powinno doprowadzić do zatrzymania ich picia tu i teraz a nie tylko zapobiegania odległym szkodom.

Niezbędna jest kontynuacja zajęć profilaktycznych, których treści kładą szczególny nacisk na kształtowanie osobowości dziecka, wsparcie jego rozwoju, aby w sytuacjach trudnych i momentach nacisku przez rówieśników nie sięgało po środki uzależniające.

Rozdział II

Podstawowe cele i strategie działania na szczeblu gminnym

- I. Zwiększenie dostępności pomocy terapeutycznej i rehabilitacyjnej dla osób uzależnionych od alkoholu.
 1. Prowadzenie rozmów z osobami uzależnionymi i członkami ich rodzin w celu nakłonienia ich do podjęcia leczenia odwykowego.
 2. Kierowanie na terapię osób uzależnionych i współzależnionych.
 3. Prowadzenie punktu konsultacyjnego dla osób zagrożonych uzależnionych i ich rodzin, kontynuacja pracy w Klubie Integracji Społecznej.
 4. Podawanie do publicznej wiadomości wykazu placówek zajmujących się leczeniem i profilaktyką.
 5. Współpraca z ośrodkami wzajemnej pomocy dla osób uzależnionych: poradnią odwykową, policją, służbą zdrowia, ośrodkiem pomocy społecznej, Stowarzyszeniami Trzeźwościami, Klubami Abstynenta.
6. Realizacja programu profilaktycznego lub terapeutycznego z osobami zatrzymanymi z terenu gminy Bliżyn w Izbie Wytrzeźwień
7. Zapewnienie rodzinom osób uzależnionych od alkoholu pomocy psychologicznej, prawnej, socjalnej.
8. Współpraca z Klubem Abstynenta na terenie Bliżyna, jako miejscem trzeźwego i zdrowego stylu życia dla uzależnionego i jego rodziny.
9. Kierowanie do sądu wniosków o przymusowe leczenie w stosunku do osób które odmówiły dobrowolnego leczenia, bądź je przerwały.
10. Dofinansowanie szkoleń specjalistycznych dla członków GKRPA i pracowników Punktu Konsultacyjnego.
- II. Udzielanie rodzinom, w których występują problemy alkoholowe pomocy psychospołecznej i prawnej, a w szczególności ochrony przed przemocą w rodzinie.

Zobowiązania do podjęcia leczenia odwykowego.

1. Do zadań gminnej komisji rozwiązywania problemów alkoholowych w ramach działań wynikających z instytucji prawnej zobowiązania do leczenia należy:
 - a) przyjęcie zgłoszenia o przypadku wystąpienia nadużywania alkoholu,
 - b) wezwanie na rozmowę osoby, co do której wpłynęło zgłoszenie,
 - c) skierowanie osoby na badanie biegłego w celu wydania opinii w przedmiocie uzależnień,
 - d) przygotowanie dokumentacji związanej z postępowaniem sądowym wraz z opinią wydaną przez biegłego,
 - e) złożenie wniosku o wszczęcie postępowania do sądu rejonowego.
2. Przeciwdziałanie zjawisku przemocy w rodzinie.
 - a) doskonalenie gminnego systemu przeciwdziałania przemocy w rodzinie z uwzględnieniem procedury „Niebieskiej Karty.”
 - b) podjęcie wspólnych działań służb i instytucji stosujących procedury „Niebieskiej Karty” - Policji, GOPS-u, GKRPA.
 - c) współpraca z Ośrodkiem Interwencji Kryzysowej w Skarżysku Kamiennej prowadzącym miejsca dla Ofiar Przemocy,
3. Funkcjonowanie punktu konsultacyjnego jako miejsca pierwszego kontaktu mającego na celu informowanie o chorobie alkoholowej i możliwościach leczenia osób uzależnionych i członków ich rodzin, oraz zmotywowanie osoby uzależnionej do podjęcia terapii.
3. Współpraca terapeutów zatrudnionych w Punkcie Konsultacyjnym z Klubem Integracji Społecznej na rzecz osób zagrożonych wykluczeniem społecznym.
4. Kierowanie rodzin z problemem alkoholowym na psychoterapię do Ośrodka Profilaktyki i Leczenia Uzależnień w Skarżysku Kamienna i motywowanie rodzin do udziału w grupach wsparcia AI - Anon, AI - Atin.
5. Propagowanie w społeczeństwie tradycji życia w trzeźwości, współpraca ze Stowarzyszeniem Trzeźwościowym Jutrzenka.
6. Zapobieganie powstawaniu problemów związanych z nadużywaniem alkoholu.
 - a) zastosowanie metod wczesnej diagnozy, krótkiej interwencji,
 - b) opracowanie diagnozy środowiska uwzględniającej m.in. diagnozę problemu.
7. Pomoc psychologiczna dla dzieci z rodzin z problemami alkoholowymi.
 - a) udzielanie rodzinom pomocy psychospołecznej, prawnej, socjalnej,

- b) dofinansowanie działalności świetlicy środowiskowej na podstawie złożonych wniosków i programów zajęć profilaktycznych.

Ustawa o wychowaniu w trzeźwości i przeciwdziałaniu alkoholizmowi stwierdza iż „prowadzenie działań związanych z profilaktyką i rozwiązywaniem problemów alkoholowych należy do zadań własnych gminy”. W szczególności zadania te obejmują m.in. „udzielanie rodzinom, w których występują problemy alkoholowe pomocy psychospołecznej prawnej, a w szczególności ochrony przed przemocą w rodzinie” (art. 4 ust. 1 pkt 2). Realizacja tego zadania w odniesieniu do dzieci powinna oznaczać tworzenie specjalistycznych placówek dla dzieci z rodzin z problemami alkoholowymi, takich jak świetlice, kluby czy grupy socjoterapeutyczne

- III. Prowadzenie profilaktycznej działalności informacyjnej i edukacyjnej w zakresie rozwiązywania problemów alkoholowych i przeciwdziałania narkomanii, w szczególności dla dzieci i młodzieży, w tym prowadzenie pozalekcyjnych zajęć rekreacyjno sportowych.
 1. Realizacja profesjonalnych programów profilaktycznych we wszystkich szkołach podstawowych gminy i gimnazjum.
 2. Prowadzenie zajęć rekreacyjno sportowych, dla dzieci objętych programem profilaktycznym w szkołach podstawowych, gimnazjach, klubach sportowych i jednostkach OSP na terenie gminy.
 - a) rozszerzenie programów zajęć profilaktycznych dla dzieci i młodzieży o różne formy sportowo-turystyczne, organizowanie wycieczek, rajdów pieszych, rowerowych,
 - b) współpraca w tym zakresie z Gminnym Ośrodkiem Kultury w Bliżynie i działającymi na terenie gminy Stowarzyszeniami
 3. Organizowanie w szkołach podstawowych gminy i gimnazjach konkursów dotyczących uzależnień - konkursy plastyczne, literackie, profilaktyka przez sztukę w szkołach gminy.
 4. Organizowanie aktywnych form spędzania wolnego czasu dla dzieci i młodzieży z włączeniem programów profilaktycznych
 - a) imprezy kulturalno-oświatowe, kółka zainteresowań, kółka taneczne, teatralne i inne, z programem profilaktycznym..
 5. Współpraca z Towarzystwem Przyjaciół Dzieci, szkołami, stowarzyszeniami działającymi na terenie gminy, Gminnym Ośrodkiem Kultury, Gminnym Ośrodkiem Pomocy Społecznej na rzecz zintegrowania systemu profilaktyki gminnej.

IV. Wspomaganie działalności i instytucji, stowarzyszeń i osób fizycznych służącej rozwiązywaniu problemów alkoholowych.

1. Klub Abstynenta Jutrzenka

- a) realizuje swoje cele poprzez podejmowanie działań zmierzających do zapobiegania alkoholizmowi i innym patologią społeczną w formie działań propagandowych, spotkań, odczytów, wystaw, narad, forum, konferencji, spotkań rocznicowych, obozów szkoleniowych oraz rajdów i wycieczek,

- b) organizuje pomoc psychologiczną osobom uzależnionym i ich rodzinom w formie programów terapii, obozów rehabilitacyjno-terapeutycznych, grup terapeutycznych,

- c) współpracuje z klubami abstynenta, stowarzyszeniami z powiatu i okolic,

- d) podejmuje działania w kierunku utworzenia dla osób współuzależnionych grupy wsparcia Al. - Anon.

2. Izba Wytrzeźwień - w/g porozumienia

Rozdział III

Wynagradzanie członków Gminnej Komisji Rozwiązywania Problemów Alkoholowych

Członkowie GKRPA za udział w posiedzeniach komisji i wykonywanie zadań określonych Programem otrzymują miesięczne wynagrodzenie w wysokości 80,00 zł brutto:

Ilość posiedzeń komisji w roku kalendarzowym 2008:

4 posiedzenia plenarne =	2 240 00 zł
12 posiedzeń zespołu 2 osobowego ds. kontroli rynku =	1 920 00 zł
12 posiedzeń zespołu 2 osobowego ds. przemocy =	1 920 00 zł
12 posiedzeń zespołu 3 osobowego ds. rozmów merytoryczno interwencyjnych =	2 880 00 zł
Razem:	8 960 00 zł

Rozdział IV

Kontrola przestrzegania zasad obrotu napojami alkoholowymi

Postanowienia końcowe

1. W celu stworzenia warunków do kontroli i przestrzegania zasad obrotu napojami alkoholowymi Rada Gminy podjęła uchwały:

- Nr IX/63/03 z dnia 29 października 2003 roku w sprawie zasad usytuowania na terenie gminy Bliżyn miejsc sprzedaży i podawania napojów alkoholowych
- Nr XXI/162/2001 z dnia 25 października 2001 roku w sprawie ustalania dla terenu gminy Bliżyn liczby punktów sprzedaży napojów zawierających powyżej 4,5 % alkoholu (z wyjątkiem piwa) przeznaczonych do spożycia poza miejscem sprzedaży jak i w miejscu sprzedaży.
- Nr VII/58/03 z dnia 3 września 2003 roku w sprawie ustalania dni i godzin otwierania oraz zamykania placówek handlu detalicznego, zakładów gastronomicznych i zakładów usługowych dla ludności na terenie gminy Bliżyn.

Aby podmiot mógł otrzymać zezwolenie na sprzedaż alkoholu musi spełnić warunki art. 18 ustawy o wychowaniu w trzeźwości i przeciwdziałaniu alkoholizmowi.

2. Cofnięcie zezwolenia następuje na podstawie art. 18 ust. 10 ustawy o wychowaniu w trzeźwości i przeciwdziałaniu alkoholizmowi.
3. Obowiązek kontroli przestrzegania ustawy, uchwał Rady Gminy oraz warunków indywidualnych decyzji o wydawaniu zezwolenia na sprzedaż napojów alkoholowych spoczywa na stanowisku pracy inspektora d/s kasy, działalności gospodarczej i wydawania zezwoleń na alkohol oraz na Gminnej Komisji Rozwiązywania Problemów Alkoholowych.

Harmonogram wydatków związanych z realizacją Gminnego Programu Profilaktyki i Rozwiązywania Problemów Alkoholowych w roku 2008 stanowi załącznik do niniejszego programu.

Załącznik Nr 1
do Programu GKRPA na 2008r.

Harmonogram wydatków GKRPA na rok 2008

- I. Zwiększenie dostępności pomocy terapeutycznej i rehabilitacyjnej dla osób uzależnionych od alkoholu i narkomanii, udzielanie rodzinom pomocy psychospołecznej, prawnej,

a w szczególności ochrony przed przemocą w rodzinie.

1. Kontynuacja pracy w Punkcie Konsultacyjnym dla rodzin uzależnionych i współuza-

- leżniowych; finansowanie wynagrodzenia pracujących w punkcie konsultacyjnym i Klubie Integracji Społecznej 4 700,00 zł
1. Dofinansowanie szkoleń dla członków GKRPA i osób zatrudnionych w Punkcie Konsultacyjnym 2 700,00 zł
 3. Prowadzenie systematycznej i kompleksowej działalności w formie kierowania na leczenie odwykowe - badania biegłych 2 600,00 zł
- Ogólny koszt zadania 10 000,00 zł
- II. Prowadzenie profilaktycznej działalności informacyjnej, edukacyjnej w zakresie rozwiązywania problemów alkoholowych i przeciwdziałania narkomanii w szczególności dla dzieci i młodzieży, w tym prowadzenie zajęć rekreacyjno-sportowych.
1. Zwalczanie narkomanii - prowadzenie programów profilaktycznych 3 000,00 zł
zakup profesjonalnych programów profilaktycznych dla wszystkich szkół gminy 1 500,00 zł
zakup materiałów i wyposażenia - książki, wydawnictwa, prasa 600,00 zł
 2. Dotacja celowa z budżetu dla pozostałych jednostek zaliczanych do sektora Finansów publicznych. 4 500,00 zł
- w tym:
organizowanie aktywnych form spędzania wolnego czasu dla dzieci i młodzieży z włączeniem programów profilaktyki;
- imprez kulturalno-oświatowych
- rekreacyjno-sportowych
- kół zainteresowań
3. Prowadzenie zajęć o charakterze świetlicowym. 2 500,00 zł
- w tym:
organizowanie czasu wolnego, rozwój zainteresowań, organizacja zabaw, zajęć sportowych i wycieczek.
4. Organizowanie półkolonii, kolonii, obozów dla dzieci z rodzin dysfunkcyjnych z programem profilaktycznym. 24 000,00 zł
w tym obóz Młodzieżowych Drużyn Pożarniczych - 4 000,00 zł
- Ogólny koszt zadania II - 34 600,00 zł
- III. Wspieranie działalności stowarzyszeń i osób fizycznych służącej rozwiązywaniu problemów alkoholowych.
1. Dofinansowanie do programów profilaktycznych prowadzonych w Izbie Wytrzeźwień 3 288,00 zł
 2. Wspomaganie działań środowisk trzeźwościowych, stowarzyszeń, klubów abstynenta 2 500,00 zł
- IV. Wynagrodzenie dla członków GKRPA
4 posiedzenia plenarne x 7 osób x 80,00 zł = 2 240,00 zł
12 posiedzeń x 2 osoby x 80,00 zł = 1 920,00 zł
12 posiedzeń x 2 osoby x 80,00 zł = 1 920,00 zł
12 posiedzeń x 3 osoby x 80,00 zł = 2 880,00 zł
Razem 8 960,00 zł
- V. Pozostałe wydatki
1. Składka na ubezpieczenie społeczne 315,00 zł
 2. Składka na fundusz pracy 45,00 zł
 3. Zakup materiałów biurowych 142,00 zł
- Razem 502,00 zł
- Ogółem plan budżetowy GKRPA na rok 2008 wynosi 59 850,00 zł

Załącznik Nr 2

Gminny Program Przeciwdziałania Narkomanii na lata 2008-2010

1. Wstęp

Gminny Program Przeciwdziałania Narkomanii opracowany został zgodnie z art. 2 Ustawy o Przeciwdziałaniu Narkomanii z dnia 29 lipca 2005r. oraz założeniami Krajowego Programu Przeciwdziałania Narkomanii.

Program jest programem operacyjnym Gminnej Strategii Rozwiązywania Problemów Społecznych przyjętej uchwałą Nr XXVII/22 z dnia 14 grudnia 2005r. W zakresie profilaktyki uniwersalnej jest spójny z Gminnym Programem Profilaktyki i Rozwiązywania Problemów Alkoholowych przyjętym do realizacji Uchwałą Nr III/11/2006 z dnia 29 grudnia 2006r.

W celu opracowania i wdrażania programu przeciwdziałania narkomanii Zarządzeniem Nr 15/2007 Wójta Gminy Bliżyn z dnia 28 marca 2007r. powołano zespół zadaniowy w składzie:

Koordynator:

- Halina Boczek - pracownik merytoryczny Urzędu Gminy

Członkowie:

- Irmína Młodawska - pedagog szkolny Zespołu Szkół w Bliżynie
- Anna Smulczyńska - instruktor teatralny Gminnego Ośrodka Kultury
- Emil Sadza - dzielnicowy Posterunku Policji w Bliżynie
- Zofia Nowak - kierownik Gminnego Ośrodka Pomocy Społecznej
- Danuta Czarnecka - przedstawiciel Towarzystwa Przyjaciół Dzieci Oddział w Bliżynie
- Tomasz Durlik - dyrektor Zespołu Szkół w Bliżynie
- Adam Młodawski - dyrektor Gminnego Ośrodka Kultury w Bliżynie

- Adela Walczak - przedstawiciel Samodzielnego Zespołu Opieki Zdrowotnej w Bliżynie
- ks. Andrzej Bartosiński - przedstawiciel Parafii Rzymsko-Katolickiej w Bliżynie

Zespół odbył 4 posiedzenia, w trakcie których ustalono harmonogram działań związanych z opracowaniem programu oraz dokonano analizy i syntezy zebranego materiału diagnostycznego.

2. Diagnoza sytuacji

Podstawę opracowania programu stanowiła diagnoza lokalna, która została przeprowadzona przez zespół zadaniowy w okresie: marzec 2007 - maj 2007. W ramach diagnozy wykonano:

- Badania ankietowe wśród mieszkańców gminy - do badań zastosowano kwestionariusz ankiety „Problemy substancji psychoaktywnych w ocenie mieszkańców”, badana próba liczyła 90 osób w wieku od 18 do 67 roku życia, w tym 54 osoby to kobiety, a 36 osób to mężczyźni,
- Badania ankietowe wśród uczniów w szkołach - zastosowano zmodyfikowaną ankietę ESPAD, badania dotyczyły młodzieży gimnazjalnej, objęto nimi 200 uczniów klas drugich i trzecich w marcu 2007r., w tym 98 dziewcząt i 102 chłopców,
- Wywiad z problemowym użytkownikiem narkotyków, zamieszkałym na terenie gminy,
- Wywiady z przedstawicielami instytucji - wywiady z dyrektorami szkół i pedagogami szkolnymi na terenie gminy, z dyrektorem Gminnego Ośrodka Kultury, z kierownikiem Gminnego Ośrodka Pomocy Społecznej, przewodniczącą Gminnej Komisji Rozwiązywania Problemów Alkoholowych, funkcjonariuszem policji, terapeutą ze stowarzyszenia Klubu Abstynenta „Jutrzenka”, organizacjami pozarządowymi: Towarzystwo Przyjaciół Dzieci, Katolickie Stowarzyszenie Młodzieży oraz terapeutką Stowarzyszenia Pomocy „Arka Noego” i przedstawicielem służby zdrowia,

Prezentowany program opracowano w ramach projektu „Wsparcie regionalnych i lokalnych społeczności w przeciwdziałaniu narkomanii na poziomie lokalnym”, realizowanego przez Fundację Demokracji Ludowej na zlecenie Fundacji Fundusz Współpracy i Krajowego Biura ds. Przeciwdziałania Narkomanii w ramach projektu Transition Facility.

- Zbieranie danych statystycznych i analiza dokumentów instytucji społecznych - przeanalizowano dane statystyczne otrzymane z policji, Ośrodka Terapii Uzależnienia w Skarżysku-Kamiennej oraz Gminnego Ośrodka Pomocy Społecznej w Bliżynie.

2.1. Charakterystyka Gminy Bliżyn

Gmina Bliżyn jest położona w północnej części województwa świętokrzyskiego, w otulinie Świętokrzyskiego Parku Narodowego. Zajmuje obszar 141 km², na którym mieszka 8908 osób. Gęstość zaludnienia wynosi 61,5. Gmina podzielona jest na 23 sołectwa. Stolicą gminy jest Bliżyn, tu mieszczą się: siedziba władz samorządowych, Ośrodek Zdrowia, Gminny Ośrodek Kultury, Ochotnicza Straż Pożarna, Posterunek Policji. Gmina ma bardzo dobre połączenie z leżącym w pobliżu miastem Skarżysko-Kamienna. Inne miasta położone w pobliżu gminy to: Stąporków i Suchedniów. Na terenie gminy funkcjonują 4 szkoły podstawowe oraz gimnazjum z siedzibą w Zespole Szkół w Bliżynie, które skupia młodzież z całej okolicy. Do szkół ponadgimnazjalnych młodzież uczęszcza do Skarżyska.

Problemy społeczne mieszkańców gminy określone zostały w świetle danych statystycznych Gminnego Ośrodka Pomocy Społecznej w Bliżynie, dotyczących liczby osób otrzymujących pomoc socjalną w różnych sytuacjach trudnych na przestrzeni lat 2004-2006.

Tabela 1. Powody trudnych sytuacji życiowych, w których przyznawano świadczenia pomocy społecznej mieszkańcom Gminy Bliżyn w latach 2004-2006

Wyszczególnienie	Liczba rodzin		
	2004	2005	2006
Ubóstwo	108	626	450
Bezrobocie	66	31	198
Niepełnosprawność	93	67	78
Przemoc w rodzinie	10	0	49
Długotrwała lub ciężka choroba	34	38	49
Alkoholizm	24	18	48
Bezradność w sprawach opiek-wych i prowadzenia gospodarstwa domowego	20	6	39
Narkomania	0	0	0

Źródło: Opracowanie własne na podstawie danych zastanych w Gminnym Ośrodku Pomocy Społecznej MPiPS-03

Na terenie gminy wzrasta liczba rodzin, które nie radzą sobie w sprawach opiekuńczo-wychowawczych oraz w prowadzeniu gospodarstwa domowego. W 2005r. było 6 takich rodzin, podczas

gdy w 2006r. liczba ich zwiększyła się do 39. Wzrasta liczba rodzin z problemem alkoholowym (w 2005r. - 38, w 2006r. - 48). Na osłabienie pozycji rodziny wpływa również bezrobocie (w 2005r. - 31, w 2006r. - 198).

Ubóstwem dotkniętych jest 450 rodzin. Poważnym problemem jest przemoc w rodzinie, w 2006r. zjawisko to dotyczyło 49 rodzin. Nie wyszczególniono narkomanii jako powodu trudnej sytuacji życiowej, ale z wywiadu z kierowniczką GOPS wynika, że w 2007r. zanotowano jedną rodzinę, w której problem stanowi narkomania.

Z wywiadu z przewodniczącą GKRPA wynika, że w 2006r. przeprowadzono 40 rozmów interwencyjno-motywuujących w związku z nadużywaniem alkoholu, przygotowano 6 wniosków do Sądu o zobowiązanie do podjęcia leczenia. Punkt konsultacyjny dla osób z problemem alkoholowym udzielił porad i wsparcia 68 członkom rodzin z problemem alkoholowym. Podobnie było w 2005 roku.

Posterunek Policji w Bliżynie udostępnił dane liczbowe obrazujące zjawisko przemocy na terenie gminy w latach 2005-2006. Z udostępnionych danych i informacji uzyskanych z wywiadu z funkcjonariuszem wynika, że w 2006r. wypełniono 22 „Niebieskie karty”, w tym w 14 przypadkach na przemoc nakładał się problem alkoholowy. Liczba sprawców przemocy domowej wzrosła w stosunku do roku 2005 (2005r. - 18, 2006r. - 53 sprawców). Liczba nieletnich sprawców czynów karalnych utrzymuje się na takim samym poziomie - 12 osób.

2.2. Ocena sytuacji epidemiologicznej

2.2.1. Narkomania jako problem społeczny odczuwany przez społeczność lokalną

Tabela 2. Narkomania w randze problemów społecznych wskazywanych przez ankietowanych dorosłych mieszkańców Gminy Bliżyn

Wyszczególnienie problemów społecznych	Bardzo ważne	Ważne	Średnio ważne	Mało ważne	Nieważne	Trudno powiedzieć
Przestępczość gospodarcza	21 %	30 %	21 %	18 %	1 %	9 %
Przestępczość pospolita	31 %	51 %	10 %	3 %	2 %	4 %
Narkomania	40 %	29 %	14 %	9 %	2 %	7 %
Zanieczyszczenie środowiska	37 %	43 %	12 %	6 %	0 %	3 %
Alkoholizm	59 %	32 %	3 %	4 %	1 %	1 %
Kryzys moralny	17 %	41 %	22 %	12 %	2 %	6 %
Zły stan zdrowia społeczeństwa	59 %	32 %	3 %	4 %	1 %	1 %
Spadek stopy życiowej	41 %	39 %	12 %	4 %	2 %	2 %
Sytuacja mieszkaniowa	36 %	39 %	19 %	3 %	1 %	3 %
Przemoc w rodzinie	54 %	32 %	4 %	3 %	0 %	7 %
Przemoc i agresja na ulicach	60 %	28 %	6 %	3 %	1 %	3 %
Picie alkoholu przez młodzież	60 %	33 %	7 %	0 %	1 %	0 %
Bezrobocie	73 %	26 %	2 %	0 %	0 %	0 %
AIDS	31 %	19 %	18 %	10 %	3 %	18 %

Źródło: Opracowanie własne na podstawie wyników ankiet „Problemy substancji psychoaktywnych w ocenie mieszkańców” przeprowadzonych w maju 2007r.

W celu rozpoznania jak problemy uzależnień są postrzegane w społeczności lokalnej przeprowadzono badania ankietowe wśród dorosłych mieszkańców gminy.

Za najważniejszy problem społeczny mieszkańcy uznali bezrobocie (73 % podało jako bardzo ważny, 26 % - ważny). Na drugim miejscu znajduje się przemoc i agresja na ulicach oraz picie alkoholu przez młodzież (60 % uznało je za bardzo ważne).

Następnie podano alkoholizm oraz zły stan zdrowia społeczeństwa (59 % ankietowanych uznało je za bardzo ważne problemy). Wysoko w randze problemów społecznych oceniana jest także narkomania - 40 % uznaje ją za bardzo ważny problem, 42 % ankietowanych stwierdziło, że spotyka na terenie gminy narkomanów, ale 81 % nie zna żadnego osobiście.

Tabela 3. Ocena możliwości zdobycia substancji psychoaktywnych w opinii dorosłych

Nazwa substancji	Niemożliwe	Bardzo trudne	Dosyć trudne	Dosyć łatwe	Bardzo łatwe	Nie wiem
Leki uspokajające lub nasenne	4 %	7 %	11 %	40 %	29 %	9 %
Marihuana lub haszysz	12 %	26 %	18 %	11 %	10 %	24 %
LSD	17 %	27 %	21 %	7 %	2 %	26 %
Grzyby halucynogenne	13 %	19 %	17 %	12 %	16 %	23 %
Ecstasy	17 %	26 %	19 %	12 %	3 %	23 %
Amfetamina	17 %	26 %	19 %	12 %	4 %	22 %
Crack	17 %	30 %	18 %	8 %	1 %	27 %
Kokaina	17 %	30 %	27 %	2 %	1 %	23 %
Heroina	18 %	29 %	24 %	3 %	1 %	23 %
Sterydy anaboliczne	13 %	19 %	20 %	9 %	14 %	24 %
„Kompot”	13 %	29 %	13 %	12 %	7 %	26 %
Bimber	4 %	8 %	11 %	17 %	43 %	14 %

Źródło: Opracowanie własne na podstawie wyników ankiet „Problemy substancji psychoaktywnych w ocenie mieszkańców” przeprowadzonych w maju 2007r.

W opinii respondentów najłatwiej zdobyć bimber (43 % uznało za bardzo łatwe) oraz leki uspokajające lub nasenne (40 % oceniło zdobycie

ich jako dosyć łatwe). Zdobycie innych środków oceniane jest jako znacznie trudniejsze, ale nikt nie jest oceniane jako niemożliwe.

Tabela 4. Określanie narkomana

Określanie narkomana	Tak	Nie
Człowiek chory	90 %	10 %
Przestępcą	26 %	74 %
Człowiek nieszczęśliwy	81 %	19 %
Osoba mająca zły wpływ na innych	82 %	18 %
Osoba o dużej wrażliwości	31 %	69 %
Dziwak, człowiek, który wyróżnia się wyglądem, zachowaniem	52 %	48 %
Niebieski ptak, pasożyt społeczny	39 %	61 %
Awanturник, chuligan	34 %	66 %
Człowiek, którego otoczenie nie rozumie	64 %	36 %
Człowiek, któremu nie powiodło się w życiu	64 %	36 %

Źródło: Opracowanie własne na podstawie wyników ankiet „Problemy substancji psychoaktywnych w ocenie mieszkańców” przeprowadzonych w maju 2007r.

Z badań wynika, że mieszkańcy postrzegają narkomana jako człowieka chorego i nieszczęśliwego.

Dostrzegają także problem złego wpływu takiego człowieka na inne osoby.

Tabela 5. Sposób postępowania z narkomanami

Zalecany sposób postępowania	Tak	Nie
Leczyć	98 %	13 %
Izolować od społeczeństwa	38 %	62 %
Karać	51 %	49 %
Pomagać, otoczyć opieką	90 %	10 %
Pozostawić samym sobie	4 %	96 %
Dawać narkotyki	1 %	99 %

Źródło: Opracowanie własne na podstawie wyników ankiet „Problemy substancji psychoaktywnych w ocenie mieszkańców” przeprowadzonych w maju 2007r.

Zdecydowana większość respondentów (98 %) uważa, że narkomanów należy leczyć. Prawie tyle samo osób (90 %) jest za tym, by pomagać im

i otoczyć ich opieką. Jedynie 4 % badanych uważa, że należy pozostawić ich samym sobie.

Tabela 6. Wskazanie, kto powinien zajmować się zapobieganiem problemowi narkomanii wśród młodzieży

Instytucja	Tak	Nie
Rodzice	96 %	4 %
Oświata - szkoły	92 %	8 %
Policja	77 %	23 %
Kościół	59 %	41 %
Służba zdrowia	92 %	8 %
Organizacje pozarządowe (społeczne)	94 %	6 %

Źródło: Opracowanie własne na podstawie wyników ankiet „Problemy substancji psychoaktywnych w ocenie mieszkańców” przeprowadzonych w maju 2007r.

Mieszkańcy uważają, że problemem zapobiegania narkomanii wśród młodzieży powinni przede wszystkim zajmować się rodzice (96 %), następnie organizacje pozarządowe (94 %) oraz szkoły i służba zdrowia (po 92 %). W opinii 61 % badanych najskuteczniejsze są działania rodziców.

Badania wykazują, że dorośli potępiają zachowanie nastolatka, który od czasu do czasu używa środki psychoaktywne. Zaznacza się to zwłaszcza jeśli chodzi o narkotyki.

Tabela 7. Ocena zachowania nastolatka w kontakcie ze środkami psychoaktywnymi

Rodzaj kontaktu	Zdecydowanie potępiam	Raczej potępiam	Raczej nie potępiam	Zdecydowanie nie potępiam	Trudno powiedzieć
Pali papierosy	57 %	33 %	8 %	1 %	1 %
Pali marihuanę	84 %	12 %	3 %	0 %	1 %
Pije piwo	66 %	22 %	11 %	1 %	0 %
Pije wino	61 %	32 %	7 %	0 %	0 %
Pije wódkę	76 %	14 %	10 %	0 %	0 %
Używa amfetaminę	92 %	7 %	1 %	0 %	0 %
Używa kokainę	96 %	4 %	0 %	0 %	0 %
Używa heroinę	96 %	4 %	0 %	0 %	0 %

Źródło: Opracowanie własne na podstawie wyników ankiet „Problemy substancji psychoaktywnych w ocenie mieszkańców” przeprowadzonych w maju 2007r.

Badania wykazują, że dorośli potępiają zachowanie nastolatka, który od czasu do czasu używa środki psychoaktywne. Zaznacza się to zwłaszcza jeśli chodzi o takie narkotyki jak: amfe-

tamina (92 %), kokaina, heroina (96 %), marihuana (84 %). Nieco bardziej tolerancyjnie traktują palenie (57 %), picie piwa (66 %) i wina (61 %) przez nastolatka.

Tabela 8. Ocena ryzyka (zdrowotnego lub innego) dla ludzi, którzy zażywają środki psychoaktywne, w opinii mieszkańców gminy

Zachowanie ryzykowne	Nie ma ryzyka	Małe ryzyko	Umiarkowane ryzyko	Duże ryzyko	Nie wiem
Palą papierosy od czasu do czasu	11 %	21 %	41 %	27 %	0 %
Palą jedną lub więcej paczek papierosów dziennie	0 %	8 %	12 %	80 %	0 %
Wypijają jeden lub dwa drinki prawie codziennie	1 %	3 %	39 %	54 %	2 %
Wypijają cztery lub pięć drinków prawie codziennie	0 %	3 %	10 %	84 %	2 %
Wypijają pięć lub więcej drinków 1 raz lub 2 razy w ciągu każdego weekendu	0 %	11 %	36 %	49 %	3 %
Próbują marihuanę lub haszysz 1 lub 2 razy w życiu	7 %	16 %	22 %	52 %	3 %
Palą marihuanę lub haszysz od czasu do czasu	2 %	7 %	16 %	73 %	3 %
Palą marihuanę lub haszysz regularnie	0 %	0 %	4 %	93 %	2 %
Zażywają regularnie leki uspokajające i nasenne bez wskazań lekarskich	0 %	0 %	16 %	80 %	4 %

Źródło: Opracowanie własne na podstawie wyników ankiet „Problemy substancji psychoaktywnych w ocenie mieszkańców” przeprowadzonych w maju 2007r.

2.2.2. Rozpowszechnienie używania narkotyków wśród młodzieży szkolnej

Prezentacja wyników przedstawia rozpowszechnienie używania różnych substancji psy-

choaktywnych przez młodzież, opinię o szkodliwości ich używania, ocenę możliwości zdobycia narkotyku w najbliższym otoczeniu.

Tabela 9. Palenie tytoniu

Poziom klasy	Nigdy nie palił	Palenie papierosów kiedykolwiek w życiu	W ciągu ostatnich 12 miesięcy	W ciągu ostatnich 30 dni
Drugie i trzecie gimnazjum	46,4 %	53,6 %	25,5 %	14,9 %

Źródło: Opracowanie własne na podstawie wyników z ankiet przeprowadzonych wśród młodzieży z klas drugich i trzecich Gimnazjum w Bliżynie w marcu 2007r.

Tabela 10. Palenie tytoniu według płci

Poziom klasy	Nigdy		Palenie papierosów kiedykolwiek w życiu	
	chłopcy	dziewczęta	chłopcy	dziewczęta
Drugie i trzecie gimnazjum	36,2 %	52,9 %	63,8 %	47,1 %

Źródło: Opracowanie własne na podstawie wyników z ankiet przeprowadzonych wśród młodzieży z klas drugich i trzecich Gimnazjum w Bliżynie w marcu 2007r.

W gminie Bliżyn jakiegokolwiek doświadczenia z paleniem tytoniu chociaż raz w życiu miało 53,6 % uczniów klas drugich i trzecich gimnazjum. Palenie tytoniu częściej deklarują chłopcy. Najbardziej

rozpowszechnioną substancją psychoaktywną wśród młodzieży są napoje alkoholowe, a wśród nich na pierwszym miejscu jest piwo, następnie wódka i dopiero na trzecim - wino.

Tabela 11. Picie napojów alkoholowych

Poziom klasy		Picie piwa	Picie wina	Picie wódki
Drugie i trzecie gimnazjum	Kiedykolwiek w życiu	85,1 %	62,1 %	67,4 %
	W czasie 12 m-cy przed badaniem	54 %	36,4 %	44,5 %
	W czasie 30 dni przed badaniem	36 %	20,9 %	22,3 %
	Nigdy	14,8 %	37,9 %	32,5 %

Źródło: Opracowanie własne na podstawie wyników z ankiet przeprowadzonych wśród młodzieży z klas drugich i trzecich Gimnazjum w Bliżynie w marcu 2007r.

Tabela 12. Picie alkoholu według płci

Poziom klasy		Nigdy		Picie kiedykolwiek w życiu	
		chłopcy	dziewczęta	chłopcy	dziewczęta
Drugie i trzecie gimnazjum	Picie piwa	9,2 %	20,4 %	90,8 %	79,6 %
	Picie wina	32 %	43,9 %	68 %	56,1 %
	Picie wódki	21,5 %	42,6 %	78,5 %	57,4 %

Źródło: Opracowanie własne na podstawie wyników z ankiet przeprowadzonych wśród młodzieży z klas drugich i trzecich Gimnazjum w Bliżynie w marcu 2007r.

Eksperymentowanie z piciem piwa przynajmniej raz w życiu zadeklarowało 85,1 % gimnazjalistów z klas drugich i trzecich. Względnie często tj. na 30 dni przed badaniem piło piwo 36 % gimnazjalistów. W przypadku każdego z napojów alkoholowych odsetki pijących są wyższe wśród chłopców niż wśród dziewcząt.

Odsetek młodzieży, która miała doświadczenia z narkotykami jest o wiele niższy. Rozpowszechnienie używania narkotyków przez młodzież szkolną opisuje się w trzech zakresach czasowych: używane kiedykolwiek w życiu, w ciągu ostatnich 12 miesięcy przed badaniem i w ciągu ostatnich 30 dni przed badaniem.

Tabela 13. Używanie narkotyków

Poziom klasy		Nigdy	Kiedykolwiek w życiu	W ciągu ostatnich 12 m-cy	W ciągu ostatnich 30 dni
Drugie i trzecie klasy gimnazjum	Marihuana	86,9 %	13,1 %	5,6 %	4 %
	Substancje wziewne	90,6 %	9,4 %	4,6 %	4 %
	Leki uspokajające lub nasenne	78,2 %	22,8 %	7,6 %	5,3 %
	Amfetamina	96 %	4 %	2 %	0,9 %
	LSD	97 %	3 %	2 %	0,9 %
	Grzyby halucynogenne	86,6 %	13,4 %	4,6 %	2,4 %
	Sterydy	91,5 %	8,5 %	5,6 %	4 %

Źródło: Opracowanie własne na podstawie wyników z ankiet przeprowadzonych wśród młodzieży z klas drugich i trzecich Gimnazjum w Bliżynie w marcu 2007r.

Wśród młodzieży z gimnazjum najwyższy odsetek odpowiedzi na temat używania narkotyków przynajmniej raz w życiu dotyczył leków uspokajających i nasennych - 22,8 %, w dalszej kolejności grzyby halucynogenne - 13,4 %, a następnie marihuana - 13,1 %. W świetle przeprowa-

dzonych badań można uznać, że 5,3 % uczniów używa leków uspokajających lub nasennych co najmniej raz w miesiącu, na drugim miejscu znajdują się substancje wziewne, marihuana, sterydy - po 4 %.

Tabela 14. Używanie narkotyków według płci

Poziom klasy	Nazwa substancji	Nigdy		Kiedykolwiek w życiu	
		chłopcy	dziewczęta	chłopcy	dziewczęta
Drugie i trzecie klasy gimnazjum	Marihuana	84,9 %	88,7 %	15,1 %	11,3 %
	Substancje wziewne	88,3 %	92,7 %	11,7 %	7,3 %
	Leki uspokajające lub nasenne	79,6 %	76,6 %	20,4 %	23,4 %
	Amfetamina	94 %	97,9 %	6 %	2,1 %
	LSD	96 %	97,9 %	4 %	2,1 %
	Grzyby halucynogenne	81,5 %	91,7 %	19 %	8,3 %
	Sterydy	84,9 %	97,9 %	15,1 %	2,1 %

Źródło: Opracowanie własne na podstawie wyników z ankiet przeprowadzonych wśród młodzieży z klas drugich i trzecich Gimnazjum w Bliżynie w marcu 2007r.

Wskaźniki używania narkotyków przez młodzież gimnazjalną w poszczególnych okresach czasowych są nieco zróżnicowane według płci. Chłopcy częściej sięgają po każdą z substancji, z wyjątkiem leków uspokajających i nasennych, które preferują dziewczęta.

2.2.3. Postawy młodzieży szkolnej wobec rówieśników używających środki psychoaktywne

Wpływ rówieśników na poczynania młodego człowieka ma istotne znaczenie, szczególnie w okresie dojrzewania. Koledzy i koleżanki odgrywa-

ją wówczas kluczową rolę w kształtowaniu postaw i zachowań młodych ludzi, a kryzys autorytetu dorosłych utrudnia wychowawcom i opiekunom oddziaływanie wychowawcze.

Tolerancyjna postawa rówieśników wobec użycia niektórych środków psychoaktywnych sprawia, że będą one bardziej akceptowane przez młodego człowieka, wbrew sugestiom osób dorosłych.

Tabela 15. Potępienie używania poszczególnych substancji przez młodzież gimnazjalną klas drugich i trzecich

Skala oceny	Nie potępiam	Potępiam	Zdecydowanie potępiam	Nie wiem
Palenie papierosów od czasu do czasu	24,5 %	27,5 %	19,5 %	28,5 %
Palenie 10 lub więcej papierosów dziennie	9 %	26,6 %	47,5 %	18,5 %
Wypicie alkoholu raz lub dwa razy na rok	70 %	12,5 %	9 %	8,5 %
Upijanie się raz na tydzień	14,5 %	31,5 %	41,5 %	12,5 %
Spróbowanie raz lub dwa razy narkotyku	16,5 %	18,1 %	47 %	18 %
Spróbowanie leków uspokajających lub nasennych bez recepty lekarza	15,5 %	26,5 %	25,5 %	32,5 %

Źródło: Opracowanie własne na podstawie wyników z ankiet przeprowadzonych wśród młodzieży z klas drugich i trzecich Gimnazjum w Bliżynie w marcu 2007r.

Wyniki badań ujawniają zróżnicowane opinie w zależności od używanego środka. Młodzież negatywnie ocenia spróbowanie raz lub dwa razy narkotyku - 18,1 % to potępiam, a 47 % zdecydowanie to potępiam oraz upijanie się raz na tydzień - 31,5 % potępiam ten fakt, 41,5 % - zdecydowanie to potępiam. Podobną dezaprobatę wyrażają jeśli chodzi o palenie 10 lub więcej papierosów dziennie - potępiam to 26,6 %, zdecydowanie potępiam - 47,5 %. Znacznie łagodniej traktowane jest palenie papierosów od czasu do czasu - potępiam to 27,5 %, zdecydowanie potępiam 29,5 %, natomiast 24,5 %

w ogóle nie potępiam tego czynu. Jednak najbardziej liberalnie młodzież traktuje wypicie alkoholu raz lub dwa razy na rok - 70 % nie potępiam takiego postępowania, a zdecydowanie to potępiam jedynie 9 % badanych.

2.2.4. Dostępność narkotyków w opinii młodzieży gimnazjalnej

Możliwość zdobycia narkotyku ma istotny wpływ na jego zażywanie. Stąd też duże znaczenie ma ustalenie jak w opinii młodzieży przedstawia się problem wejścia w posiadanie narkotyków.

Tabela 16. Ocena dostępności narkotyku w opinii młodzieży

Ocena możliwości zdobycia	Poważny problem	Niewielki problem	Żaden problem	Nie interesuję się tym
W szkole	33,5 %	32 %	20,5 %	14 %
Poza szkołą	14,5 %	20,5 %	52,5 %	12,5 %

Źródło: Opracowanie własne na podstawie wyników z ankiet przeprowadzonych wśród młodzieży z klas drugich i trzecich Gimnazjum w Bliżynie w marcu 2007r.

Zdobycie narkotyku w szkole stanowiłoby poważny problem dla 33,5 % uczniów, za niewielki problem uznało to 32 % respondentów, a 20,5 % uważa, że nie byłoby to dla nich żaden problem.

Nieco łatwiej zdobyć narkotyki poza szkołą: dla 52,5 % badanych to żaden problem, dla 20,5 % - niewielki problem, a poważnym problemem byłoby to zaledwie dla 14,5 % gimnazjalistów.

3. Opis zasobów i działań profilaktycznych podejmowanych w Gminie Bliżyn.

3.1. Gminny system profilaktyki.

Dotychczasowe działania w obszarze profilaktyki prowadzone były w ramach Gminnego Programu Rozwiązywania Problemów Alkoholowych. Zaznacza się tu wiodąca rola placówek oświatowych. Dziewięciu nauczycieli posiada, bo wiem kursy do prowadzenia warsztatów z zakresu programów profilaktycznych (typu „Spójrz inaczej” lub „Siedem Kroków”). Na terenie szkół podstawowych, co roku przeprowadzany jest Szkolny Konkurs Profilaktyki Uzależnień dla uczniów klas

szóstych. Zwycięski zespół 3-osobowy bierze udział w etapie rejonowym organizowanym przez PCK w Skarżysku. W 2006r drużyna ze Szkoły Podstawowej w Bliżynie zajęła I miejsce, a w bieżącym roku - III miejsce. Działania Gminnego Ośrodka Kultury wiązały się z organizacją czasu wolnego dla dzieci i młodzieży oraz dorosłych. Na przestrzeni 2006r organizowano Powiatowe Teatralne Spotkania Profilaktyczne, na których wystąpiło 10 zespołów teatralnych (ogółem 100 osób, dla ok. 200 odbiorców). Przystąpiono do Ogólnopolskiej Kampanii „Rodzina przeciw HIV”, w ramach której zorga-

nizowano „Biały Marsz”. W przedsięwzięciu tym uczestniczyło ok. 100 osób. Przeprowadzono także konkurs literacki o tematyce profilaktycznej (28 osób - 26 prac). Dla uczniów gimnazjum wystawiono monodram „Narkomanka”. W czasie wakacji 60 uczniów uczestniczyło w Wakacyjnym Turnieju Szóstek Piłkarskich. Na w/w przedsięwzięcia GOK otrzymał dotację w wys. 3 tys. zł. Działania o podobnym charakterze i zasięgu prowadzone są przez w/w placówkę w każdym roku. Od 2004r. na terenie gminy, w Sorbinie, działa świetlica środowiskowa, dla której przeznaczono dotację w wysokości 2 400 zł na zakup sprzętu do prowadzenia zajęć sportowych. Prowadzone są tam także zajęcia komputerowe, artystyczne, muzyczne oraz pomoc w nauce. Uczestniczy w nich około 30 dzieci w wieku 6-12 lat. Uczniowie Zespołu Szkół w Bliżynie wyjeżdżają na Zieloną Szkołę, gdzie biorą udział w programie profilaktycznym „Dokonyjemy właściwych wyborów”. Na realizację tego zadania przeznaczana jest dotacja (w 2005r. - 2 000 zł, w 2006r. - 3 360 zł). Ponadto z kolonii z programem profilaktycznym, co roku korzysta około 40 uczniów z rodzin z problemem uzależnień i przemocy (w 2006r. przeznaczono na ten cel dotację w wys. 26 000 zł.). Od 3 lat młodzież wyjeżdża na obóz szkoleniowo-wypoczynkowy Młodzieżowych Drużyn Pożarniczych z programem profilaktycznym. W 2006r. wyjazd objął 11 gimnazjalistów. Dotacja do obozu wyniosła 6 500 zł. W szkołach na terenie gminy w każdym roku odbywają się przedstawienia teatrów profilaktycznych przygotowane przez profesjonal-

nych realizatorów. W bieżącym roku dzieci i młodzież obejrzały spektakl pt. „Z innej perspektywy” przygotowany przez krakowski teatr „Odyseusz”. Partnerami w dziedzinie profilaktyki są organizacje pozarządowe: TPD, „Arka Noego”, a także organizacja młodzieżowa KSM, która co roku organizuje „Gwiazdkę” i „Dzień Dziecka” dla 30 najuboższych dzieci z terenu parafii. Zabawa przeplatana jest grami i quizami o tematyce profilaktycznej.

Budżet Gminy na cele Gminnego Programu Rozwiązywania Problemów Alkoholowych wynosił w poszczególnych latach:

2003 - ogółem wydatkowano 61.262 zł, w tym na profilaktykę 38 659 zł
2004 - ogółem wydatkowano 60.690 zł, w tym na profilaktykę 36 775 zł
2005 - ogółem wydatkowano 54.533 zł, w tym na profilaktykę 35 221 zł
2006 - ogółem wydatkowano 64.651 zł, w tym na profilaktykę 41 040 zł
2007 - zaplanowano 57.225 zł, w tym na profilaktykę 34 580 zł

3.2. Udział młodzieży szkolnej w zajęciach profilaktycznych

Dzieci i młodzież szkolna są przedmiotem szczególnego zainteresowania profilaktyków, a szkoła głównym terenem uniwersalnych działań profilaktycznych. Wypełnia ona znaczną część aktywnego życia dzieci i młodzieży oraz pozwala na sprawną organizację prowadzonych oddziaływań.

Tabela 17. Udział młodzieży gimnazjalnej klas drugich i trzecich w zajęciach profilaktycznych prowadzonych przez poszczególnych realizatorów

Realizator	Brał udział	Nie brał udziału
Wychowawca, pedagog	83 %	17 %
Psycholog	70 %	30 %
Policjant	56,5 %	43,5 %
Terapeuta	39,5 %	60,5 %
Teatr profilaktyczny	72,5 %	27,5 %
Realizator programu „Zielona szkoła”	33 %	67 %

Źródło: Opracowanie własne na podstawie wyników z ankiet przeprowadzonych wśród młodzieży z klas drugich i trzecich Gimnazjum w Bliżynie w marcu 2007r.

Wśród młodzieży z klas drugich i trzecich gimnazjum najwięcej uczniów uczestniczyło w lekcjach wychowawczych o tematyce uzależnień prowadzonych przez wychowawców i pedagoga szkolnego (83 %). Nieco mniej (72,5 %) obejrzało spektakl teatru profilaktycznego. Spośród osób spoza szkoły prowadzących zajęcia profilaktyczne,

w odpowiedziach uczniów pojawia się psycholog (70 % uczniów uczestniczyło), policjant (56,5 %) oraz terapeuta (39,5 %). Wybrana grupa uczniów (33 %) uczestniczyła w programie profilaktycznym realizowanym podczas wyjazdu na „Zieloną szkołę”.

Tabela 18. Samoocena wpływu zajęć profilaktycznych na postawy młodzieży wobec używania środków psychoaktywnych

Skala oceny	Przekonały mnie, że nie warto	Dały mi do myślenia	Nic z nich nie wynikało
Lekcje o tematyce uzależnień	32,9 %	47,9 %	19,2 %
Zajęcia z psychologiem	28,1 %	46 %	25,9 %
Spotkanie z policjantem	21,6 %	39,6 %	38,7 %
Spotkanie z terapeutą	24 %	43,8 %	21,9 %
Spektakl teatru profilaktyki	23,8 %	52,1 %	24,3 %
Zielona szkoła	29,7 %	40,6 %	29,75 %

Źródło: Opracowanie własne na podstawie wyników z ankiet przeprowadzonych wśród młodzieży z klas drugich i trzecich Gimnazjum w Bliżynie w marcu 2007r.

Większość respondentów dostrzega pozytywny wpływ zajęć profilaktycznych na postawy młodzieży wobec używania środków psychoaktywnych. 52,1 % uznało, że obejrzenie spektaklu teatru profilaktyki dało im do myślenia, a 23,8 % obejrzenie spektaklu przekonało, że nie warto używać w/w środków.

Pozytywnie oceniane są również lekcje wychowawcze poświęcone profilaktyce uzależnień.

Prawie połowa respondentów przyznała, że dają do myślenia, a 32,9 % uczniów przekonały, że nie warto sięgać po te środki. Podobnie młodzież ocenia inne formy zajęć: spotkania z policjantem, terapeutą i psychologiem. Wyjazd na „Zieloną szkołę” i uczestnictwo w prowadzonych tam zajęciach 40,6 % uczniom dało do myślenia, a 29,7 % przekonało, że nie warto używać środków psychoaktywnych.

4. Leczenie i rehabilitacja

Z placówek leczenia nie otrzymaliśmy danych dla gminy Bliżyn, a jedynie dane dla całego powiatu. Ogółem liczba osób leczonych w poradniach odwykowych na zaburzenia spowodowane używaniem substancji psychoaktywnych (ICD X: F11 - F19) w latach 2005-2006 w powiecie skarżyskim wynosi: 2005r. - 63 osoby, w 2006r. - 65 osób. Z przeprowadzonego pogłębionego wywiadu z problemowym użytkownikiem narkotyków w wieku 24 lat, zamieszkałym na terenie gminy wynika, że uzależnił się od substancji wziewnych. Klej butapren, rozpuszczalnik to substancje, których często używa. Sporadycznie jest to marihuana. Twierdzi, że robi to z nudy i braku zajęć. Narkotyki zaczął przyjmować bardzo wcześnie, bo już w wieku 11 lat nastąpiła inicjacja. Z zaopatrzeniem się w tego rodzaju substancje nigdy nie miał proble-

mu (możliwość zakupu w sklepie, klej - cena 3 zł, rozpuszczalnik - cena - 4 zł, tubka kleju starcza na jeden dzień). Pochodzi z rodziny patologicznej z problemem alkoholowym. Nie pracuje zawodowo, utrzymuje się z prac dorywczych. Niejednokrotnie miał kłopoty z powodu używania narkotyków, ponieważ gdy był „naćpany” to go pobito i okradziono, a innym razem zgubił wszystkie dokumenty. Popadł w konflikt z prawem i odsiadywał karę więzienia. Wówczas miał przerwę w zażywaniu narkotyków. W rozmowie z pracownicą socjalną GOPS przyznał, że nie wie, gdzie mógłby uzyskać pomoc mając problem narkotykowy. Z jego punktu widzenia pomoc powinna polegać m.in. na zagospodarowaniu czasu wolnego. Rozmowa zachęciła go do skorzystania z przedstawionej mu oferty pomocy.

5. Ograniczanie podaży

W ostatnich 2, 3 latach nie odnotowano na terenie gminy przestępstw związanych z narkotykami. Zdaniem policji społeczność gminy Bliżyn mierza głównie w kierunku nadużywania alko-

holu. Z narkotykami stykają się przeważnie osoby, które z racji nauki czy pracy wyjeżdżają do Skarżyska lub innych miast.

6. Zdiagnozowane obszary problemowe

W wyniku analizy zebranego materiału diagnostycznego nastąpiła identyfikacja kluczowych i współistniejących problemów w obszarze uzależnień.

Poniżej zaprezentowano trzy obszary problemowe przedstawione w postaci drzew przyczynowo-skutkowych.

Problem 1

Młodzież używa legalne i nielegalne środki psychoaktywne; rozpoznaje się eksperymentowanie z narkotykami i okazjonalne oraz regularne używanie narkotyków (nieznaczny odsetek w przedziale

od 0,9 % - 2,4 % - 4 %, w zależności od rodzaju narkotyku, używa je regularnie).

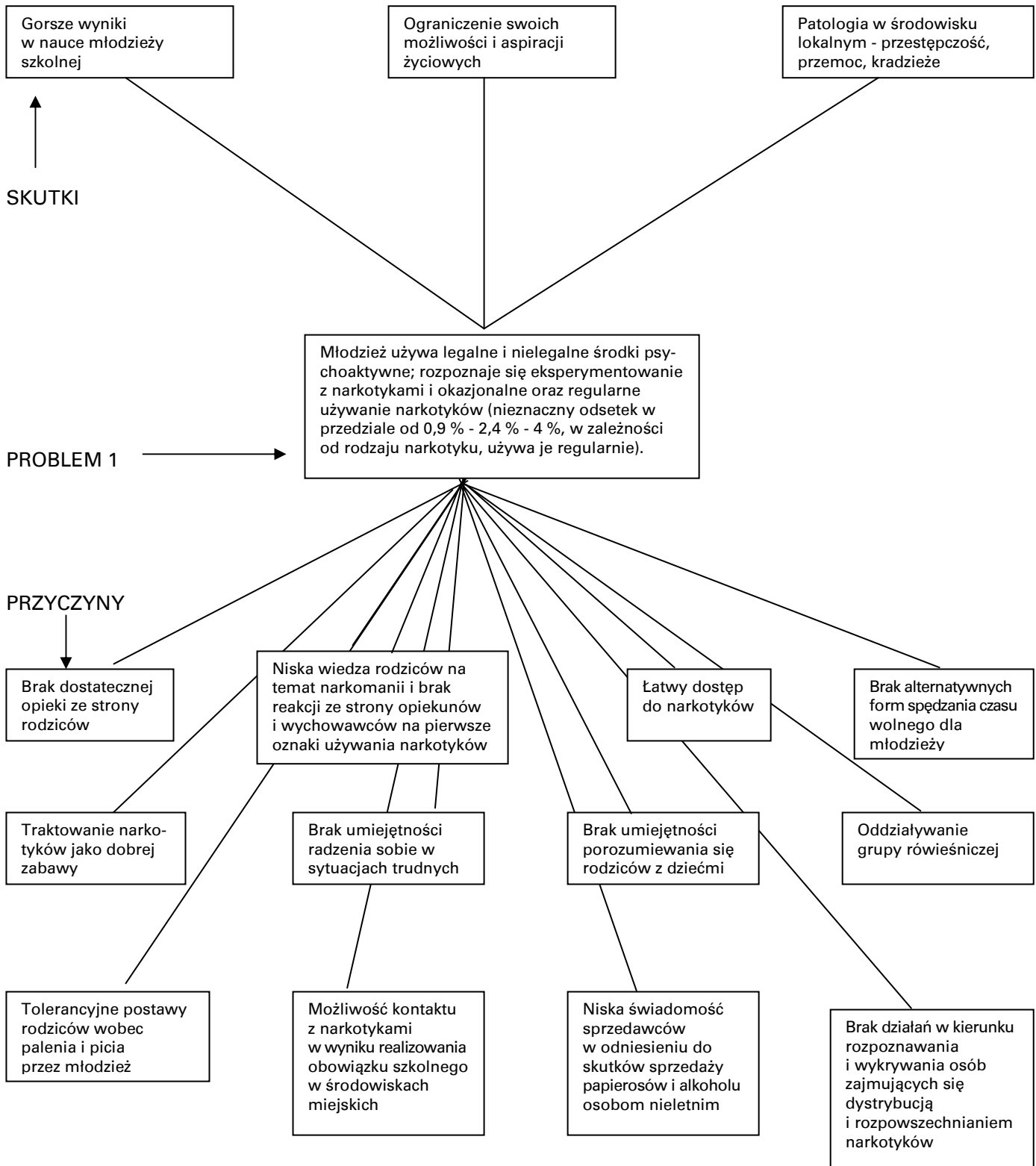
Problem 2

Problemowe używanie narkotyków osób w wieku dorosłym.

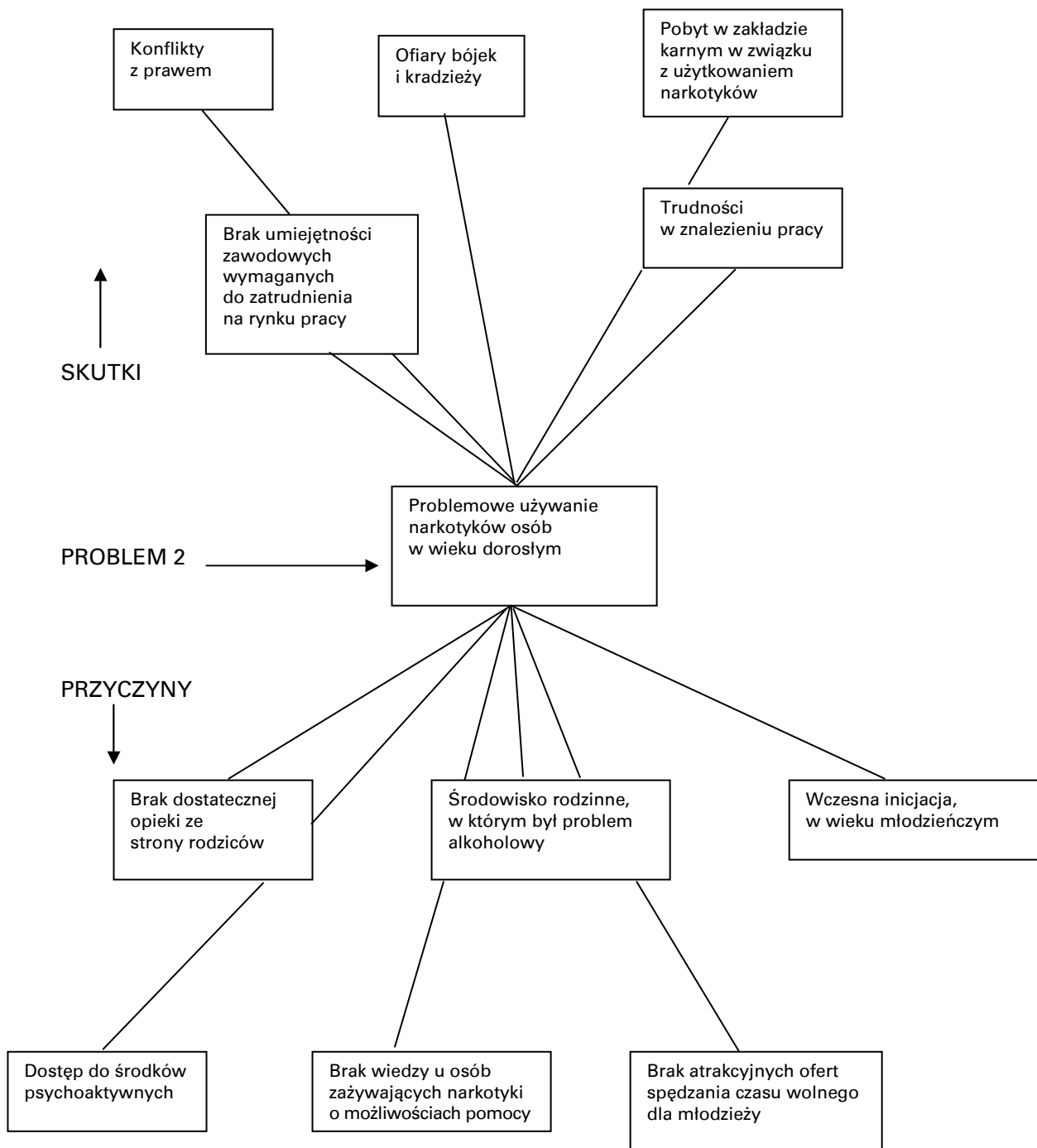
Problem 3

Uzależnienia rozwijają się w kontekście innych problemów społecznych (bezrobocie, alkoholizm, przemoc w rodzinie, zły stan zdrowia, bezradność w sprawach opiekuńczo-wychowawczych i prowadzenia gospodarstwa domowego, ubóstwo).

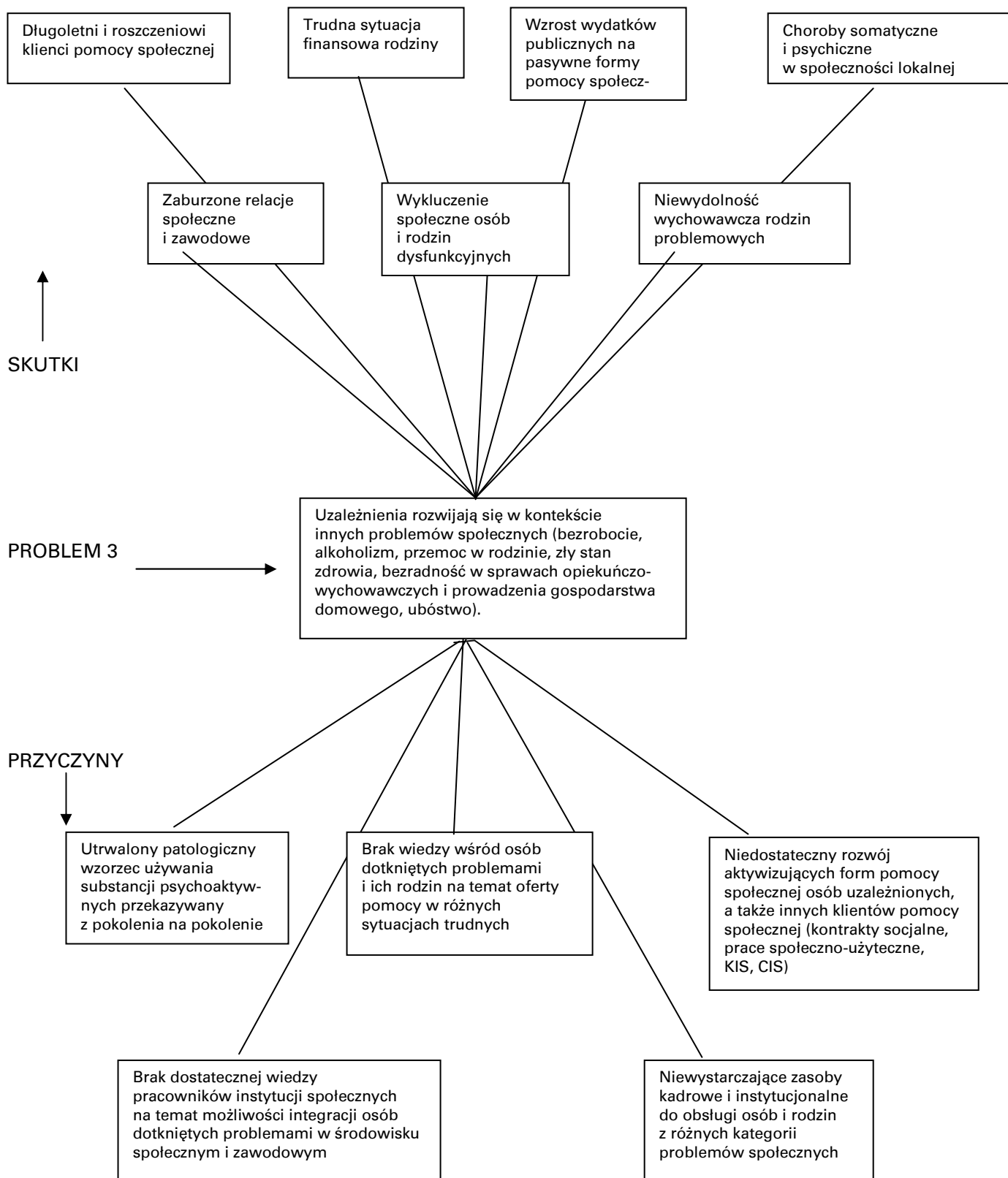
Obszar problemowy nr 1



Obszar problemowy nr 2



Obszar problemowy nr 3



7. Analiza partnerów do współpracy w realizacji programu.

Problemy związane z narkotykami, podobnie jak inne problemy społeczne, znajdują się w polu zainteresowania wielu służb i instytucji, począwszy od placówek edukacyjno-wychowawczych, poprzez służbę zdrowia, pomoc społeczną, aż do instytucji strzegących porządku publicznego i przestrzegania prawa. Współpraca między nimi może znacznie podnieść efektywność działań każdej z nich.

Wśród partnerzy w realizacji programu przeciwdziałania narkomanii gminy Bliżyn są:

- Gminna Komisja Rozwiązywania Problemów Alkoholowych,
- Gminny Ośrodek Pomocy Społecznej,
- Gminny Ośrodek Kultury,
- Placówki oświatowe,
- Służba zdrowia,
- Policja,
- Ochotnicza Straż Pożarna,
- Katolickie Stowarzyszenie Młodzieży,
- Stowarzyszenie Klub Abstynenta „Jutrzenka”,
- Towarzystwo Przyjaciół Dzieci w Bliżynie,
- Stowarzyszenie pomocy „Arka Noego”.

Tabela 19. Analiza partnerów

Nazwa partnera	Zasoby partnera (zasoby ludzkie, zasoby sprzętowe)	Braki, słabe strony partnera	Oczekiwania partnera
Gminna Komisja Rozwiązywania Problemów Alkoholowych	6 osób w tym lekarz, policjant, terapeuta, pracownik opieki społecznej, pracownik urzędu, nauczyciel	Brak specjalisty uzależnienia od narkotyków, tkwiące w społeczności lokalnej stereotypy powodują że zbyt mało ludzi zgłasza się do komisji w stosunku do zjawiska, dotyczy to szczególnie problemu współuzależnienia kobiet,	Zmiana w świadomości społecznej
Gminny Ośrodek Pomocy Społecznej	Mają wystarczające środki na udzielaną pomoc i wykwalifikowaną kadrę, od 2005 nowym zadaniem GOPS jest prowadzenie KIS, gdzie zatrudniają terapeutę i pedagoga.	W związku z liczbą obsługiwanych klientów powinien być zatrudniony o jeden więcej pracownik socjalny.	Pozyskanie partnerów do współpracy w zakresie profilaktyki i pomocy społecznej.
Placówki oświatowe	Ok. 9 nauczycieli posiada szkolenie w zakresie programów profilaktycznych typu „Spójrz inaczej”, „Siedem Kroków”, pedagog posiada ukończone studium socjoterapii, dobre zaplecze do prowadzenia zajęć (sala gimnastyczna, boisko, sale lekcyjne)	Brak środków finansowych na zajęcia profilaktyczne, brak psychologa	Pozyskanie partnerów do współpracy w zakresie profilaktyki i oddziaływań wychowawczych, pomocy społecznej.
Gminny Ośrodek Kultury	11 osób zatrudnionych łącznie z biblioteką, tylko 3 osoby na pełnym etacie, podstawowy sprzęt nagłaśniający do obsługi imprez masowych, ksero, czytelnia internetowa, podstawowy sprzęt sportowy, sprzęt szachowy,	Brak instruktora ds. sportu, zużyty sprzęt nagłaśniający, brak scena, brak boiska do rozgrywek sportowych,	Zwiększenie środków finansowych, które pomogą uzupełnić braki sprzętowe, większe zrozumienie władz gminnych do istnienia takiej instytucji na terenie gminy
Służba zdrowia	Dobrze wyszkolony personel medyczny	Dobre warunki lokalowe do pracy	Gotowość do współpracy z innymi partnerami
Policja	7 funkcjonariuszy, posiadają alkotest, 2 samochody służbowe	Trudne warunki lokalowe, brak narkotestu	Zabezpieczenie lokalu stosownego do prowadzenia tego typu pracy
Ochotnicza Straż Pożarna	Instruktor do zajęć sportowych, świetlica środowiskowa (bilard, telewizor, stół do gry w tenisa)	Brak wykwalifikowanej kadry do pracy w świetlicy środowiskowej	Zwiększenie środków finansowych
Katolickie Stowarzyszenie Młodzieży	Zespół muzyczny, kilkunastu animatorów pracy z dziećmi, ściśle połączone z działalnością harcerską	Brak dobrze wyposażonego lokalu na spotkania, brak sprzętu	Otrzymanie sali do miejsca spotkań w nowo wybudowanej parafii
Klub Abstynenta	Terapeuta, 5 stałych osób przychodzi na spotkania	Klub nie posiada własnego sprzętu korzysta ze sprzętu GOK, Urzędu Gminy	Zmiana w świadomości społecznej
Towarzystwo Przyjaciół Dzieci	8 osób (nauczyciele, pracownik Urzędu Gminy, GOPS, GOK),	Nie posiada własnego sprzętu korzysta ze sprzętu GOK, sympatyków, szkoły,	Większe zrozumienie społeczne dla prowadzonych działań
Arka Noego	5 osób zatrudnionych 1 osoba kończy Studium Terapii Uzależnień, fax, telefon,	Brak sprzętu komputerowego, kwalifikacje specjalistyczne	Środki finansowe pomogą uzupełnić braki

Źródło: Opracowanie własne na podstawie wywiadów z przedstawicielami instytucji

Współpraca w ramach partnerstwa umożliwia wykorzystanie wiedzy i zasobów organizacji i osób współpracujących. Pozwala to na to, aby poszczególnymi zagadnieniami zajmowały się najbardziej kompetentne grupy osób. Efektem jest

komplementarność działań i specjalizacja. Partnerstwo umożliwia również sięgnięcie po większe środki. W wyniku współpracy pojawiają się nowe inicjatywy, a wypracowane rozwiązania są bardziej kreatywne.

8. Analiza SWOT

Celem wykonania analizy SWOT jest uporządkowanie informacji i przekonań pozyskanych z diagnozy na temat analizowanego obszaru.

Pozwoli to w sposób możliwie obiektywny ocenić, jaka jest obecna sytuacja i jakim potencjałem dysponujemy.

Tabela 20. Analiza SWOT problemu narkoman

Słabe strony	Mocne strony
<ul style="list-style-type: none"> - Wzrost liczby osób i rodzin ubogich na terenie gminy - Rozwój problemów społecznych powodujących sytuacje kryzysowe (niepełnosprawność, alkoholizm, długotrwała choroba) - Wzrost liczby rodzin z problemem bezradności w sprawach opiekuńczo-wychowawczych i prowadzeniu gospodarstwa domowego - Rozpowszechnienie używania środków psychoaktywnych wśród młodzieży szkolnej - Problemowe używanie alkoholu przez osoby dorosłe - Bezrobotne osoby uzależnione - Brak dostatecznej informacji na temat możliwości pomocy dla osób dotkniętych problemem uzależnień - Brak atrakcyjnych form spędzania czasu wolnego przez młodzież - Tolerancja rodziców na picie piwa alkoholu i palenie papierosów przez młodzież - Brak wczesnej interwencji ze strony rodziców - Ogólnie łatwy dostęp do środków psychoaktywnych. - Brak dostępu do profesjonalnych usług poradnictwa w zakresie zapobiegania uzależnieniom oraz nowoczesnych usług terapeutycznych i rehabilitacyjnych, readaptacyjnych dla osób uzależnionych i ich rodzin - Niski stopień rozwoju infrastruktury rekreacyjno-kulturalnej 	<ul style="list-style-type: none"> - Baza infrastruktury społecznej. - Duże zaangażowanie lokalnych instytucji w działania profilaktyczne - Dobra współpraca międzyinstytucjonalna na szczeblu gminnym - Aktywna animacja działań profilaktycznych w środowisku ze strony organizacji pozarządowych - Przeszkoleni nauczyciele pod kątem realizacji programów profilaktycznych w szkole - Świadomość społeczności lokalnej zagrożeniem problemem narkomanii - Świadomość społeczna konieczności pomocy osobom uzależnionym - Świadomość społeczna, co do wagi profilaktyki domowej w procesie wychowania - Restrykcyjne podejście osób dorosłych do problemu narkomanii - Przekonania normatywne młodzieży potępiające używanie narkotyków - Punkt konsultacyjny dla osób z problemami uzależnień - Klub integracji społecznej - Regulacje prawne na rzecz przeciwdziałania uzależnieniom umożliwiające stałe dochody gminy na cele profilaktyki, w tym finansowanie zaplanowanych działań
Zagrożenia	Szanse
<ul style="list-style-type: none"> - Dalszy wzrost rozpowszechnienia używania substancji psychoaktywnych wśród młodzieży szkolnej oraz rozwój związanych z tym problemów zdrowotnych i społecznych w wyniku łatwego dostępu do narkotyków w szkołach i miejscach rekreacji - Słaba kondycja finansowa samorządu gminy ograniczająca możliwości partycypowania w kosztach realizacji działań profilaktycznych. - Niezdolność i niechęć długookresowo bezrobotnych osób uzależnionych do udziału w programach aktywizujących mimo podejmowanego wysiłku edukacyjnego - Powszechnie lansowany i promowany konsumpcyjno-rozrywkowy styl życia młodzieży - Migracje ludności sprzyjające rozprzestrzenianiu 	<ul style="list-style-type: none"> - Priorytetowy charakter polityki integracji społecznej - Duża ilość programów szkoleniowych dla kadr organizujących profilaktykę środowiskową - Dostępność środków UE na działania prorozwojowe - Wymiana informacji i doświadczeń na temat działań profilaktycznych w drodze współpracy zewnętrznej - Rozwój kompetencji sektora pozarządowego reprezentującego prawa i interesy grup społecznych oraz budującego sieć usług społecznych - Wdrażanie działań ustawy o zatrudnieniu socjalnym jako podstawy prawnej do udzielania pomocy osobom uzależnionym, które nie mają zatrudnienia

9. Program działania na lata 2008-2010

9.1. Cele główne i wskaźniki osiągnięć

Lp.	Cel główny	Wskaźniki osiągnięć	Zróżdła weryfikacji
1.	Zredukowany odsetek młodzieży używającej legalne i nielegalne środki psychoaktywne.	- Spadek odsetka młodzieży używającej środki psychoaktywne.	- Badania ankietowe wśród młodzieży szkolnej.
2.	Abstynencja osób uzależnionych.	- Liczba osób z zaburzeniami zdrowotnymi z powodu zażywania narkotyków leczonych w poradniach leczenia uzależnień i poradniach ochrony zdrowia, - Liczba klientów pomocy społecznej w kategorii osób uzależnionych od narkotyków.	- Sprawozdania placówek ochrony zdrowia oraz punktu konsultacyjnego, - Sprawozdania GOPS.

3.	Przeciwdziałanie wykluczeniu społecznemu osób i rodzin z grup zwiększonego ryzyka - bezrobotnych, uzależnionych, niepełnosprawnych i ubogich itp.	- Odsetek klientów pomocy społecznej w różnych kategoriach problemowych objętych działaniami aktywnej integracji (kontrakty socjalne, Klub integracji społecznej, Centrum integracji społecznej).	- Sprawozdania Gminnego Ośrodka Pomocy Społecznej. - Sprawozdania instytucji integracji społecznej.
----	---	---	--

9.2. Cele szczegółowe, działania, wskaźniki realizacji, źródła weryfikacji

Cel główny nr 1. Zredukowany odsetek młodzieży używającej legalne i nielegalne środki psychoaktywne

Lp	Cele operacyjne	Działania	Wskaźniki realizacji	Źródła weryfikacji
1.	Pomoc i opieka profilaktyczno-wychowawcza dla rodzin z problemem bezradności w sprawach opiekuńczo wychowawczych i prowadzenia gospodarstwa domowego.	- Prowadzenie placówek opiekuńczo-wychowawczych wsparcia dziennego dla dzieci i młodzieży, - Praca socjalna w zakresie opieki nad dzieckiem i rodziną, - Poradnictwo psychologiczne i prawne prowadzone przez ośrodek pomocy społecznej.	- Liczba świetlic na terenie gminy, - Liczba dzieci w świetlicy, - Wydatki w budżecie gminy na prowadzenie świetlicy, - Liczba godzin poradnictwa w tygodniu, - Liczba osób korzystających z porad, liczba udzielanych porad.	- Sprawozdania z działalności świetlic, - Sprawozdanie z punktu poradnictwa.
2.	Wiedza rodziców na temat zagrożenia narkomanią, sposobów zapobiegania i możliwości pomocy.	- Kampania edukacyjna „Rodzina razem przeciw zagrożeniom” - festyn rodzinny, - Spotkanie edukacyjne dla rodziców gimnazjalistów z terapeutą ze Stowarzyszenia Pomocy „Arka Noego”.	- Liczba osób uczestniczących, - Liczba zawartych umów, koszty, - Liczba rodziców, - Umowa zewnętrzna na przeprowadzenie spotkania.	- Badania ankietowe wśród rodziców na temat wykonanych zadań.
3.	Dobra komunikacja między rodzicami a dziećmi w codziennych relacjach.	- Cykliczne zajęcia warsztatowe „Szkoła dla rodziców”.	- Liczba godzin zajęć, - Liczba rodziców uczestniczących w zajęciach, - Liczba zawartych umów, - Wydatki w budżecie gminy.	- Sprawozdanie z prowadzonych zajęć merytoryczne i finansowe wykonane przez szkoły i organizacje pozarządowe.
4.	Postawy prozdrowotne młodzieży.	- Realizacja programu profilaktycznego „Teatr Milowego Kroku”, - Gminny konkurs literacki i plastyczny „Zdrowa rodzina”, - Gminny Konkurs Profilaktyki Uzależnień dla uczniów klas VI, - Spotkanie edukacyjne uczniów gimnazjum z terapeutą ze Stowarzyszenia pomocy „Arka Noego”, - Wakacyjny Turniej Szóstek Piłkarskich, - Rajd rowerowy lub pieszy, - Wycieczka krajoznawcza, - Zajęcia sportowe dla uczniów gimnazjum, - Złot narciarski na Świniej Górze. - Kampania edukacyjna z udziałem teatrów ulicznych i działań parateatralnych młodzieży.	- Liczba zorganizowanych akcji, - Liczba uczestników, - Wydatki w budżecie gminy i podmiotów partycypujących.	- Sprawozdania z przebiegu konkursów i programów wykonane przez szkoły, organizacje pozarządowe oraz Urząd Gminy.
5.	Umiejętności interpersonalne i asertywne młodzieży.	- Realizacja programu profilaktycznego „Spójrz inaczej” w szkołach, - Realizacja programu „Dziękuję NIE” w GOK.	- Liczba spotkań w ramach programu, - Liczba uczestników, - Wydatki w budżecie gminy i podmiotów realizujących zadania.	- Sprawozdania merytoryczne i finansowe ze szkół i GOK z realizacji programów, - Ankieta przeprowadzona wśród uczestników programów.
6.	Pozytywne wzorce grup rówieśniczych.	- Realizacja programu „Liderzy młodzieży” w gimnazjum.	- Liczba spotkań w ramach programu, - Liczba uczestników, - Liczba wyszkolonych liderów, - Wydatki w budżecie gminy i podmiotów realizujących zadania.	- Sprawozdania merytoryczne i finansowe ze szkół z realizacji programu, - Ankieta przeprowadzona wśród uczestników programów.

7.	Wiedza i świadomość sprzedawców na temat szkodliwości środków psychoaktywnych w prawidłowym rozwoju dzieci i młodzieży.	<ul style="list-style-type: none"> - Szkolenie dla sprzedawców, - Dystrybucja ulotek i broszur wśród sprzedawców napojów alkoholowych i tytoniu. 	<ul style="list-style-type: none"> - Liczba umów zewnętrznych zawartych na przeprowadzenie szkolenia, - Liczba szkoleń, - Liczba uczestników szkolenia, - Wydatki w budżecie gminy na szkolenie. 	<ul style="list-style-type: none"> - Lista obecności na szkoleniu, - Sprawozdanie merytoryczne i finansowe realizatora.
----	---	--	--	---

Cel główny nr 2. Abstynencja osób uzależnionych

Lp	Cele operacyjne	Działania	Wskaźniki realizacji	Źródła weryfikacji
1.	Profesjonalne poradnictwo i terapia osób uzależnionych.	<ul style="list-style-type: none"> - Wspieranie szkolenia certyfikowanych specjalistów i instruktorów terapii uzależnienia. 	<ul style="list-style-type: none"> - Liczba wyszkolonych terapeutów, - Wydatki w budżecie gminy na cele szkolenia. 	<ul style="list-style-type: none"> - Dokumenty GKRPA, - Sprawozdania instytucji leczenia i terapii uzależnień.
2.	Wiedza osób uzależnionych na temat instytucji i programów wspierających trwanie w abstynencji.	<ul style="list-style-type: none"> - Przygotowanie informatora o programach i instytucjach pomocy oraz integracji. 	<ul style="list-style-type: none"> - Liczba wydrukowanych informatorów, - Liczba rozprowadzonych informatorów, - Wydatki w budżecie gminy na druk informatorów. 	<ul style="list-style-type: none"> - Urząd Gminy - materiały sprawozdawcze GKRPA.

Cel główny nr 3. Przeciwdziałanie wykluczeniu społecznemu osób i rodzin z grup zwiększonego ryzyka - bezrobotnych, uzależnionych, niepełnosprawnych, ubogich itp.

Lp	Cele szczegółowe	Działania	Wskaźniki realizacji	Źródła weryfikacji
1.	Wiedza osób i rodzin dotkniętych problemami społecznymi na temat oferty pomocy w środowisku lokalnym.	<ul style="list-style-type: none"> - Opracowanie ulotki informacyjnej „Gdzie szukać pomocy” zawierającej informacje dotyczące profilaktyki, terapii i działań postrehabilitacyjnych, - Utworzenie Punktu Informacji Obywatelskiej. 	<ul style="list-style-type: none"> - Liczba ulotek wydrukowanych, - Liczba ulotek rozprowadzonych, - Koszty druku i dystrybucji, - Koszty utworzenia, umowa zlecenie dla prowadzącego, - Liczba godzin dyżuru, - Liczba udzielonych porad. 	Sprawozdanie z działalności PIO oraz GKRPA.
2.	Abstynencja osób uzależnionych po zakończonym leczeniu.	<ul style="list-style-type: none"> - Spotkania integracyjne, rocznicowe w Klubie Abstynenta. 	<ul style="list-style-type: none"> - Liczba spotkań, - Liczba uczestników spotkań. 	Sprawozdanie z działalności klubu.
3.	Aktywne funkcjonowanie, w tym zwiększenie szans na rynku pracy osób z grup zwiększonego ryzyka wykluczenia społecznego.	<ul style="list-style-type: none"> - Praca socjalna, - Kontrakty socjalne, - Prace społeczno-użyteczne, - Zajęcia grupowe w ramach reintegracji społecznej i zawodowej w KIS. 	<ul style="list-style-type: none"> - Liczba uczestników KIS, - Liczba zrealizowanych kontraktów socjalnych, - Liczba umów zawartych na prowadzenie KIS. 	Materiały sprawozdawcze GOPS.
4.	Dobrze przygotowana kadra dla celów terapii, rehabilitacji i reintegracji.	<ul style="list-style-type: none"> - Szkolenie dla specjalisty terapii uzależnień od narkotyków, - Szkolenie pracowników socjalnych na temat programów reintegracji społecznej. 	<ul style="list-style-type: none"> - Liczba szkoleń, - Liczba przeszkolonych osób, - Wydatki w budżecie gminy. 	Zaświadczenia o ukończonych szkoleniach.
5.	Interwencja kryzysowa dla osób i rodzin znajdujących się w sytuacjach trudnych.	<ul style="list-style-type: none"> - Utworzenie Punktu Interwencji Kryzysowej, - Porady w zakresie interwencji kryzysowej. 	<ul style="list-style-type: none"> - Koszty utworzenia Punktu w tym wydatki w budżecie gminy, - Liczba godzin obsługi w tygodniu w Punkcie, - Umowy zlecenia na zatrudnienia psychologa i prawnika, - Liczba klientów, - Liczba udzielonych porad. 	Sprawozdanie z pracy Punktu.

9.3 Harmonogram działań oraz budżet.

Środki finansowe na realizację programu zapewnione są zgodnie z ustawą z dnia 26 października 1982r o wychowaniu w trzeźwości i przeciwdziałaniu alkoholizmowi (Dz. U. z 2002r. Nr 147 poz. 1231 z późniejszymi zm.). Są to wpływy

z opłat za korzystanie z zezwoleń na sprzedaż napojów alkoholowych. Na realizację zadań Gminnego Programu Przeciwdziałania Narkomanii na lata 2008-2010 przeznaczona jest kwota ogółem 14 000 zł. tj. 4 500 zł na 2008r, 5 000 na 2009r i 4 500 zł na 2010r.

Odwołując się do analizy partnerów w realizacji poszczególnych zadań, bierze się również pod uwagę partycypowanie w kosztach programu przez organizacje pozarządowe. Przewiduje się minimalny udział finansowy organizacji pozarządowych w wysokości 15 % całkowitych wydatków kwalifikowanych na realizację określonych zadań, uwzględnianych w konkursach ofert współpracy ogłaszanych na podstawie ustawy o działalności pożytku publicznego i o wolontariacie. Poza tym dostęp do zewnętrznych źródeł finansowania może być zapewniony w przypadku szkoleń dla różnych grup zawodowych, organizowanych przez podmioty zewnętrzne o zasięgu wojewódzkim czy krajowym w ramach absorpcji Europejskiego Fun-

duszu Społecznego (Program Operacyjny Kapitał Ludzki), w szczególności na temat integracji społecznej osób uzależnionych i innych narażonych na wykluczenie społeczne, który to problem uwzględniono w niniejszym programie. Działania związane z pracą socjalną, kontraktami społecznymi, zajęciami reintegracji i readaptacji społecznej wykonają pracownicy socjalni Gminnego Ośrodka Pomocy Społecznej oraz osoby zatrudnione w punkcie konsultacyjnym w ramach współpracy wolontarystycznej, dlatego nie spowoduje to dodatkowych wydatków budżetowych w programie.

Cel główny nr 1.

Zredukowany odsetek młodzieży używającej legalne i nielegalne środki psychoaktywne

L.p.	Nazwa działania	Termin realizacji			Budżet		
		2008	2009	2010	2008	2009	2010
1.	Prowadzenie placówek opiekuńczo-wychowawczych wsparcia dziennego dla dzieci i młodzieży.	Praca ciągła	Praca ciągła	Praca ciągła	200,00 PLN	200,00 PLN	200,00 PLN
2.	Praca socjalna w zakresie opieki nad dzieckiem i rodziną.	Praca ciągła	Praca ciągła	Praca ciągła			
3.	Poradnictwo psychologiczne i prawne prowadzone przez ośrodek pomocy społecznej.	Praca ciągła	Praca ciągła	Praca ciągła	300,00 PLN	300,00 PLN	300,00 PLN
4.	Kampania edukacyjna „Rodzina razem przeciw zagrożeniom” - festyn rodzinny.	Czerwiec	Czerwiec	Czerwiec	500,00 PLN	500,00 PLN	500,00 PLN
5.	Spotkanie edukacyjne dla rodziców gimnazjalistów z terapeutą ze Stowarzyszenia Pomocy „Arka Noego”.	Maj	Maj	Maj	100,00 PLN	100,00 PLN	100,00 PLN
6.	Cykliczne zajęcia warsztatowe „Szkoła dla rodziców”.		Praca ciągła			1000,00 PLN	
7.	Realizacja programu profilaktycznego „Teatr Miłowego Kroku”.	Lipiec	Sierpień	Lipiec	100,00 PLN	100,00 PLN	100,00 PLN
8.	Gminny konkurs literacki i plastyczny „Zdrowa rodzina”.	Marzec	Marzec	Marzec	100,00 PLN	100,00 PLN	100,00 PLN
9.	Gminny Konkurs Profilaktyki Uzależnień dla uczniów klas VI-tych.	Luty	Luty	Luty	100,00 PLN	100,00 PLN	100,00 PLN
10.	Spotkanie edukacyjne uczniów gimnazjum z terapeutą ze Stowarzyszenia pomocy „Arka Noego”.	Październik	Październik	Październik	100,00 PLN	100,00 PLN	100,00 PLN
11.	Wakacyjny Turniej Szóstek Piłkarskich.	Lipiec	Lipiec	Lipiec	300,00 PLN	250,00 PLN	200,00 PLN
12.	Rajd rowerowy lub pieszy.	Sierpień	Sierpień	Sierpień	150,00 PLN	150,00 PLN	150,00 PLN
13.	Wycieczka krajoznawcza.		Lipiec			400,00 PLN	
14.	Zajęcia sportowe dla uczniów gimnazjum.		Luty			400,00 PLN	
15.	Złot narciarski na Świniej Górze.			Luty			500,00 PLN
16.	Kampania edukacyjna z udziałem teatrów ulicznych i działań parateatralnych młodzieży.	Wrzesień			500,00 PLN		
17.	Realizacja programu profilaktycznego „Spójrz inaczej” w szkołach.		Wrzesień - luty			600,00 PLN	
18.	Realizacja programu „Dziękuję NIE” w GOK.	Lipiec			200,00 PLN		
19.	Realizacja programu „Liderzy młodzieży” w gimnazjum.	Praca ciągła			800,00 PLN		
20.	Szkolenie dla sprzedawców.	Czerwiec			400,00 PLN		
21.	Dystrybucja ulotek i broszur wśród sprzedawców napojów alkoholowych i tytoniu.			luty			100,00 PLN

Cel główny nr 2. Abstynencja osób uzależnionych

L.p.	Nazwa działania	Termin realizacji			Budżet		
		2008	2009	2010	2008	2009	2010
1.	Wspieranie szkolenia certyfikowanych specjalistów i instruktorów terapii uzależnienia.	W celu trzecim					
2.	Przygotowanie informatora o programach i instytucjach pomocy oraz integracji.			Październik			200,00 PLN
3.	Opracowanie ulotki informacyjnej: „Gdzie szukać pomocy” zawierającej informacje dotyczące programów i instytucji w zakresie terapii i działań postrehabilitacyjnych.		Maj			200,00 PLN	

Cel główny 3. Przeciwdziałanie wykluczeniu społecznemu osób i rodzin z grup zwiększonego ryzyka - bezrobotnych, uzależnionych, niepełnosprawnych, ubogich itp.

L.p.	Nazwa działania	Termin realizacji			Budżet		
		2008	2009	2010	2008	2009	2010
1.	Utworzenie Punktu Informacji Obywatelskiej.		Styczeń			500,00 PLN	
2.	Spotkania integracyjne, rocznicowe w Klubie Abstynenta.	Praca ciągła	Praca ciągła	Praca ciągła	200,00 PLN	100,00 PLN	200,00 PLN
3.	Praca socjalna.	Praca ciągła	Praca ciągła	Praca ciągła			
4.	Kontrakty socjalne.	Praca ciągła	Praca ciągła	Praca ciągła			
5.	Prace społeczno-użyteczne dla osób z grup ryzyka wykluczenia społecznego.		Maj - lipiec			500,00 PLN	
6.	Zajęcia grupowe w ramach reintegracji społecznej i zawodowej w KIS.	Praca ciągła	Praca ciągła	Praca ciągła			
7.	Szkolenie dla specjalisty terapii uzależnień od narkotyków.			Wrzesień			800,00 PLN
8.	Szkolenie pracowników socjalnych na temat programów reintegracji Społecznej.	lutym			150,00 PLN		
9.	Utworzenie Punktu Interwencji Kryzysowej.			Styczeń			250,00 PLN
10.	Porady w zakresie interwencji kryzysowej.			Praca ciągła	300,00 PLN		600,00 PLN

9.4. System monitorowania i ewaluacji

Zbieranie informacji pozwalających ocenić, na ile przebieg realizacji programu jest zgodny z planem będzie zadaniem członków GKRPA. Odbędzie się to na podstawie analizy sprawozdań merytorycznych i finansowych wykonywanych po zakończeniu każdego roku kalendarzowego i przedkładanych na posiedzenie Rady Gminy. Ponadto na bieżąco będą analizowane sprawozdania doty-

czące realizacji poszczególnych zadań jak również poniesione z tego tytułu koszty na podstawie zawieranych umów i przedkładanych faktur. Ewaluacja zostanie wykonana za 3 lata. Jej podstawą będzie analiza danych z badań ankietowych prowadzonych wśród młodzieży i osób dorosłych oraz informacje i statystyki z instytucji reagujących na problemy społeczne, wskazanych jako partnerzy programu.

10. Założenia i czynniki ryzyka w realizacji programu

Zakłada się, że w przypadku prowadzenia programów profilaktyczno-wychowawczych w szkołach nauczyciele częściowo zrealizują je w ramach swej pracy wychowawczej, co pozwoli obniżyć koszty realizacji. Ponadto w przypadku gdy Powiatowy Przegląd Teatrów profilaktycznych odbędzie się w budynku Zespołu Szkół, sala gimnastyczna i sale lekcyjne stanowiące zaplecze do występu, zostaną udostępnione bez opłaty. Będzie to wkład własny partnera w realizację zadania.

Opierając się na dotychczasowej bardzo dobrej współpracy z Poradnią Psychologiczną w Skarżysku-Kamiennym, zakłada się pozyskanie profesjonalnej kadry do prowadzenia zajęć z młodzieżą i rodzicami.

Zakłada się, że w przypadku szkoleń dla różnych grup zawodowych nawiązana zostanie współpraca z samorządem powiatowym, samorządem wojewódzkim oraz z organizacjami poza-

rządowymi. Szkolenie certyfikowanego terapeuty wykonane zostanie przez instytucję szkoleniową, która otrzyma wsparcie na cele szkolenia z Krajowego Biura Przeciwdziałania Narkomanii, co pozwoli obniżyć ogólne koszty tego zadania poniesione przez Samorząd Gminy Bliżyn.

Ryzykiem programu stać się może zbyt niska frekwencja społeczności lokalnej w proponowanej

ofercie zajęć alternatywnych dla dzieci, młodzieży i dorosłych, gdy propozycje okażą się niezgodne z oczekiwaniami miejscowej społeczności.

Kolejne ryzyko stanowić może słaba kondycja finansowa samorządu gminy, co ograniczyło by możliwości partycypowania w kosztach realizacji zadań programu.

11. Informacja i działania konsultacyjne

Do informacji społeczności lokalnej wykorzystany zostanie Biuletyn Informacji Publicznej Urzędu Gminy w Bliżynie oraz lokalna prasa. Ponadto organizowane będą debaty społeczne w

trakcie wdrażania programu z udziałem społeczności lokalnej, a w szczególności z przedstawicielami instytucji realizujących zadania profilaktyki, organizacji pozarządowych i młodzieży szkolnej.

Załącznik Nr 3

Program Przeciwdziałania Przemocy w Rodzinie w Gminie Bliżyn na rok 2008

I. Podstawa prawna:

1. Ustawa z dnia 26 października 1982 roku o wychowaniu w trzeźwości i przeciwdziałaniu alkoholizmowi (Dz. U. z 2002r. Nr 147, poz. 1231 z późn. zm.).
2. Ustawa z dnia 12 marca 2004 roku o pomocy społecznej (Dz. U. z 2004r. Nr 64, poz. 593 z późn. zm.).
3. Ustawa z dnia 29 lipca 2005r. o przeciwdziałaniu przemocy w rodzinie (Dz. U. z 2005r. Nr 180, poz. 1493).
4. Uchwała Nr XXVIII/224/05 Rady Gminy z dnia 14 grudnia 2005r. w sprawie przyjęcia „Gminnej Strategii Rozwiązywania Problemów Społecznych Gminy Bliżyn na lata 2005-2010”.
5. Niniejszy Program stanowi kontynuację Programu Przeciwdziałania Przemocy w Rodzinie zatwierdzonego Uchwałą Nr III/11/2006 Rady Gminy w Bliżynie z dnia 29 grudnia 2006 roku.

II. Informacje ogólne:

Rodzina jest najważniejszym środowiskiem w życiu człowieka, kształtującym osobowość, system wartości, poglądy, styl życia. Rodzice czy opiekunowie są wzorem dla dzieci. Ważną rolę w prawidłowo funkcjonującej rodzinie odgrywają wzajemne relacje pomiędzy rodzicami oparte na miłości i zrozumieniu. W przypadku dezorganizacji rodzina nie jest w stanie zrealizować podstawowych zadań, role wewnątrzrodzinne ulegają zaburzeniu, łamane są reguły, a zachowania poszczególnych członków rodziny stają się coraz bardziej niezgodne z normami prawnymi i moralnymi oraz oczekiwaniami społecznymi.

Przemoc domowa może być zarówno skutkiem, jak i przyczyną dysfunkcji w rodzinie, bez wątpienia należy zakwalifikować ją do kategorii zachowań negatywnych o dużej szkodliwości społecznej. Mimo, że w relacjach międzyludzkich istniała ona zawsze, o przemocy w rodzinie mówiono niewiele, jakby nie postrzegając jej jako poważnego zaburzenia w funkcjonowaniu rodziny. Takiego, które prowadzi do poważnych naruszeń norm moralnych i prawnych, tragicznych w skutkach psychologicznych, a w skrajnych przypadkach do poważnych okaleczeń czy zabójstw.

Dla lepszego rozpoznania zjawiska przemocy w rodzinie konieczne jest jej zdefiniowanie. W niektórych przypadkach przejawy są tak jednoznaczne, że nie pozostawiają żadnych wątpliwości, w innych, bardziej złożonych, niezbędne jest określenie możliwie jasnych kryteriów oceny.

Przemoc w rodzinie jest problemem trudnym do badania. Agresja ze strony osób najbliższych, jeżeli nie mieści się w wyobrażeniu człowieka o tym, co normalne i słuszne, może być wstydliwie ukrywaną tajemnicą.

Na podstawie rekomendacji PARPA szacuje się, że w Polsce w rodzinach z problemem alkoholowym żyje około 3-4 ml. osób. Badania pokazują, że blisko 80 % żon i partnerek alkoholików doznaje przemocy ze strony męża lub partnera. Około 60 % pacjentów leczenia odwykowego przyznaje, iż ma poważne problemy związane ze stosowaniem przemocy wobec najbliższych. Co czwarty ankietowany przyznaje się do stosowania przemocy fizycznej wobec swoich dzieci w okresie rozwija-

nia się uzależnienia, a nieco ponad 5 % - do stosowania przemocy po zakończeniu leczenia odwykowego.

W gminie Bliżyn istnieje zjawisko przemocy. Pracownicy Gminnego Ośrodka Pomocy Społecznej i Policji od kilku lat prowadzą sprawy, w których wykorzystywana jest procedura i dokumentacja „Niebieskiej Karty”. Na podstawie danych Ośrodka Pomocy Społecznej i Posterunku Policji w Bliżynie w roku 2006 założono 51 Niebieskich Kart, ilość ofiar przemocy - 47, ilość sprawców przemocy pod wpływem alkoholu - 31, 15 spraw przesłano do wymiaru sprawiedliwości, 21 rodzin było pod opieką kuratora, ograniczenie praw rodzicielskich i umieszczenie dzieci w placówkach opiekuńczo wychowawczych - 4 rodziny. Od stycznia do sierpnia 2007 roku odnotowano 25 Niebieskich kart.

W zakresie procedury Niebieskiej Karta istnieje dobra współpraca i prawidłowy przekaz informacji między Posterunkiem Policji a Ośrodkiem Pomocy Społecznej.

III. Założenia systemu przeciwdziałania przemocy w rodzinie w Gminie Bliżyn:

Najważniejsze jest bezpieczeństwo ofiary.

1. Za przemoc zawsze odpowiedzialny jest sprawca przemocy, bez względu na to co zrobiła ofiara.
2. Nikt nie ma prawa stosować przemocy wobec drugiego człowieka.
3. Nie ma żadnego uzasadnienia ani usprawiedliwienia przemocy domowej.
4. Podstawowym zadaniem jest zatrzymanie przemocy, bez tego pomoc jest nieskuteczna.
5. Ofiara przemocy w rodzinie cierpi na skutek wielokrotnego urazu.
6. Zrozumiałe i dopuszczalne są wahania i niekonsekwencje w zachowaniu. i decyzjach, bowiem jest to jeden z objawów doznanego urazu.

IV. System przeciwdziałania przemocy domowej w gminie Bliżyn:

Do zadań własnych gminy należy w szczególności:

1. Tworzenie gminnego systemu przeciwdziałania przemocy w rodzinie.

2. Prowadzenie poradnictwa i interwencji w zakresie przeciwdziałania przemocy w rodzinie.
3. Opracowywanie i realizacja programów ochrony ofiar przemocy w rodzinie
4. Prowadzenie gminnych ośrodków wsparcia. Priorytetem jest budowanie gminnego systemu przeciwdziałania przemocy w rodzinie. Zaleca się kontynuowanie wdrażania „Niebieskich Kart”. Procedura i dokumentacja „Niebieskiej Karty” pozwala m.in. na rozpoznanie zaburzeń życia rodzinnego wywołanych nadużywaniem alkoholu i stosowaniem przemocy, ułożeniem planu pomocy członkom rodziny i podjęcie działań interwencyjnych.

V. Strategia i metody działania.

1. Przygotowanie diagnozy określającej skalę zjawiska.
2. Wzmacnianie działań służących zwiększeniu podnoszenia kompetencji przedstawicieli policji i pracowników socjalnych, poprzez organizowanie szkoleń, porad dla wymienionych służb.
3. Rozpowszechnienie informacji na temat Niebieskiej Karty, aby jak najwięcej osób dowiedziało się o ich istnieniu.
4. Kontynuacja działań Indystryplinarne Zespołu ds. Przeciwdziałania Przemocy w Rodzinie. Zadania Zespołu do wykonania przyjęli członkowie GKRPA, niektórzy już posiadają wymagane w tym kierunku przeszkolenie.. Członkowie Gminnej Komisji wyznaczą we własnym zakresie Koordynatora ds. Przeciwdziałania Przemocy w Rodzinie.
5. Nawiązanie współpracy z instytucjami zajmującymi się przeciwdziałaniem przemocy w rodzinie.
6. Podanie do publicznej wiadomości wykazu placówek zajmujących się ofiarami przemocy, telefonów zaufania, niebieskiej linii, ośrodków interwencji kryzysowej.
7. Udzielanie wstępnej pomocy w punkcie konsultacyjnym ds. rozwiązywania problemów uzależnień.
8. Współpraca z instytucjami prowadzącymi hotele dla ofiar przemocy w rodzinie, ze szczególnym uwzględnieniem Powiatowego Ośrodka Interwencji Kryzysowej w Skarżysku Kamienna.

945

UCHWAŁA Nr XVII/91/07 RADY GMINY BOGORIA

z dnia 28 grudnia 2007r.

w sprawie uchwalenia budżetu Gminy Bogoria na 2008 rok

Na podstawie art. 18 ust. 2 pkt 4, pkt 9 lit. d, lit. i ustawy z dnia 8 marca 1990r. o samorządzie gminnym (Dz. U. z 2001r. Nr 142, poz. 1591 z późn. zm.) w związku z art. 86, art. 165, art. 165a, art. 166 ust. 1, art. 173 ust. 1, art. 174 ust. 3, art. 184 ust. 1, pkt 1, 2, 3, 4, 5, 6, 7, 8, 9, 10 lit. a i b, 11, 13, 14, 15, ust. 2 pkt 1, 2, 3, ust. 3, art. 188 ust. 2, pkt 1, pkt 2, art. 195 ust. 2 ustawy z dnia 30 czerwca 2005r. o finansach publicznych (Dz. U. z 2005r. Nr 249, poz. 2104, ze zm.) Rada Gminy uchwała, co następuje:

§ 1. Dochody budżetu gminy w wysokości 18 109 496 zł.,

z tego:

- | | |
|----------------------|----------------|
| a) dochody bieżące | 17 927 896 zł. |
| b) dochody majątkowe | 181 600 zł. |
- zgodnie z załącznikiem nr 1.

§ 2.1. Wydatki budżetu gminy w wysokości 17 656 032 zł.,

z tego:

- | | |
|--------------------|----------------|
| a) wydatki bieżące | 14 705 781 zł. |
|--------------------|----------------|
- w tym:
- wynagrodzenia i pochodne od wynagrodzeń 7 125 387 zł.
 - dotacje 389 748 zł.
 - wydatki na obsługę długu 150 000 zł.
 - wydatki przypadające do spłaty w danym roku budżetowym, zgodnie z zawartą umową, z tytułu poręczeń i gwarancji 41 576 zł.
- | | |
|----------------------|---------------|
| b) wydatki majątkowe | 2 950 251 zł. |
|----------------------|---------------|

zgodnie z załącznikiem nr 2.

2. Limity wydatków na wieloletnie programy inwestycyjne w latach 2008-2010 zgodnie z załącznikiem nr 3 (i 3a - wydatki inwestycyjne jednoroczne).

§ 3.1. Nadwyżkę budżetu gminy w wysokości 453 464 zł z przeznaczeniem na:

- 1) planowaną spłatę rat kredytów w kwocie - 453 464 zł.,

2. Przychody budżetu w wysokości 384 500 zł., rozchody w wysokości 837 964 zł., zgodnie z załącznikiem nr 4.

§ 4. W budżecie tworzy się rezerwy:

- | | |
|-----------------------|----------------|
| 1) ogólną w wysokości | - 172 000 zł., |
| 2) celową w wysokości | - 261 121 zł., |
- z przeznaczeniem na
- | | |
|--------------------------|---------------|
| a) zarządzanie kryzysowe | - 20 000 zł., |
| b) oświatę i wychowanie | - 241 121 zł. |

§ 5.1. Dochody i wydatki związane z realizacją zadań z zakresu administracji rządowej i innych zadań zleconych odrębnymi ustawami, zgodnie z załącznikiem nr 5.

2. Dochody i wydatki związane z realizacją zadań realizowanych wspólnie z innymi jednostkami samorządu terytorialnego na podstawie porozumień (umów) między jednostkami samorządu terytorialnego, zgodnie z załącznikiem nr 6.

§ 6. Ustala się dochody w kwocie 60 375 zł. z tytułu wydawania zezwoleń na sprzedaż napojów alkoholowych oraz wydatki w kwocie 60 375 zł. na realizację zadań określonych w gminnym programie profilaktyki i rozwiązywania problemów alkoholowych oraz gminnym programie przeciwdziałania narkomanii.

§ 7.1. Plan przychodów i wydatków w łącznej kwocie (zbiorczo), dla:

- | | |
|------------------------------------|------------------|
| a) zakładów budżetowych: przychody | - 1 337 930 zł., |
| wydatki | - 1 337 930 zł., |
- zgodnie z załącznikiem nr 8.

§ 8.1. Dotacje przedmiotowe dla Zakładu Gospodarki Komunalnej z tytułu:

- | | |
|---|---------------|
| a) dopłaty do zimowego utrzymywania dróg gminnych | - 20 000 zł., |
| b) dopłaty do odbioru ścieków komunalnych | - 80 000 zł., |
| c) dopłaty do składowania odpadów komunalnych | - 50 000 zł. |
| d) dopłaty dla schroniska dla zwierząt | - 6 548 zł. |
- zgodnie z załącznikiem nr 7.

2. Dotacje podmiotowe dla:

- | | |
|--|---------------|
| a) gminnych instytucji kultury za łączną kwotę | - 233 200 zł. |
|--|---------------|
- zgodnie z załącznikiem nr 10.

3. Dotacje celowe w kwocie 200 000 zł., zgodne z załącznikiem nr 9.

§ 9.1. Ustala się plan przychodów i wydatków Gminnego Funduszu Ochrony Środowiska i Gospodarki Wodnej w wysokości:

- a) przychody - 5 000 zł.,
 - b) wydatki - 10 000 zł.,
- zgodnie z załącznikiem nr 11.

§ 10. Limity zobowiązań z tytułu emisji papierów wartościowych oraz kredytów i pożyczek zaciąganych na:

- 1) sfinansowanie przejściowego deficytu budżetu - w kwocie 1 500 000 zł.;

§ 11. Upoważnia się Wójta/Burmistrza/Prezydenta do:

- 1) zaciągania kredytów i pożyczek oraz emisji papierów wartościowych na pokrycie występującego w ciągu roku przejściowego deficytu budżetu do wysokości - 1 500 000 zł.,
- 2) zaciągania zobowiązań:
 - a) z tytułu umów, których realizacja w roku następnym (2009) jest niezbędna dla zapewnienia ciągłości działania Gminy i termin zapłaty upływa w 2009 roku
- 3) dokonywania zmian w planie wydatków w ramach działów klasyfikacji budżetowej z wyłączeniem zwiększania planowanych wydatków na uposażenia i wynagrodzenia ze sto-

sunku pracy oraz zmian w wieloletnich programach inwestycyjnych,

- 4) dokonywania zmian w wydatkach na zadania inwestycyjne roczne w ramach paragrafu,
- 5) przekazania kierownikom jednostek budżetowych uprawnień do dokonywania przeniesień w planie wydatków oraz w planach dochodów własnych tych jednostek,
- 6) przekazania kierownikom jednostek budżetowych, zakładów budżetowych uprawnień do zaciągania zobowiązań z tytułu umów, których realizacja w roku następnym (2009) jest niezbędna dla zapewnienia ciągłości działania jednostki i termin zapłaty upływa w roku następnym (2009)
- 7) udzielania w roku budżetowym pożyczek do łącznej kwoty 100 000 zł.,
- 8) lokowania wolnych środków budżetowych na rachunkach bankowych w innych bankach niż bank prowadzący obsługę budżetu gminy.
- 9) spłaty wcześniej zaciągniętych zobowiązań z tytułu zaciągniętych pożyczek i kredytów do wysokości 837 964 zł.

§ 12. Wykonanie Uchwały powierza się Wójtowi Gminy.

§ 13. Uchwała wchodzi w życie z dniem 1 stycznia 2008 roku i podlega publikacji w Dzienniku Urzędowym Województwa Świętokrzyskiego oraz na tablicy ogłoszeń Urzędu Gminy.

Przewodniczący Rady Gminy: Z. Madej

Załączniki do uchwały Nr XVII/91/07
Rady Gminy Bogoria
z dnia 28 grudnia 2007r.

Załącznik Nr 1

Dochody budżetu gminy na 2008r.

Dział	Rozdział	§	Treść	Dochody bieżące	Dochody majątkowe
1	2	3	4	5	6
010	01010		Rolnictwo i łowiectwo Infrastruktura wodociągowa i sanitacyjna wsi		61.600
		6260	Dotacje otrzymane z funduszy celowych na finansowanie lub dofinansowanie kosztów realizacji inwestycji i zakupów inwestycyjnych jednostek sektora finansów publicznych.		61.600
020	02001		Leśnictwo Gospodarka leśna	2.500	
		0750	Dochody z najmu i dzierżawy składników majątkowych Skarbu Państwa, j.s.t. lub innych jednostek zaliczanych do sektora finansów publicznych oraz innych umów o podobnym charakterze.	2.500	
600	60016		Transport i łączność Drogi publiczne gminne		20.000
		6260	Dotacje otrzymane z funduszy celowych na finansowanie lub dofinansowanie kosztów realizacji inwestycji i zakupów inwestycyjnych jednostek sektora finansów publicznych.		20.000

1	2	3	4	5	6
700			Gospodarka mieszkaniowa	68.712	40.000
	70005		Gospodarka gruntami i nieruchomościami	68.712	40.000
		0750	Dochody z najmu i dzierżawy składników majątkowych Skarbu Państwa, j.s.t. lub innych jednostek zaliczanych do sektora finansów publicznych oraz innych umów o podobnym charakterze.	68.712	
		0770	Wpłaty z tytułu odpłatnego nabycia praw własności oraz prawa użytkowania wieczystego przysługującego osobom fizycznym w prawo własności.		40.000
750	75011		Administracja publiczna Urzędy wojewódzkie	108.923 74.923	
		2010	Dotacje celowe otrzymane z budżetu państwa na realizację zadań bieżących z zakresu administracji rządowej oraz innych zadań zleconych gminie (związkom gmin) ustawami.	73.380	
	75023	2360	Dochody j.s.t. związane z realizacją zadań z zakresu administracji rządowej oraz innych zadań zleconych ustawami	1.543	
			Urzędy gmin (miast i miast na prawach powiatu)	34.000	
		0690	Wpływy z różnych opłat pobieranych przez jednostki administracji publicznej, wymiaru sprawiedliwości oraz inne jednostki budżetowe.	5.000	
		0970	Wpływy z różnych dochodów (wszystkie pozostałe dochody nieobjęte poszczególnymi paragrafami).	29.000	
751	75101		Urzędy naczelnych organów władzy państwowej, kontroli i ochrony prawa oraz sądownictwa	1.307	
		2010	Urzędy naczelnych organów władzy państwowej, kontroli i ochrony prawa Dotacje celowe otrzymane z budżetu państwa na realizację zadań bieżących z zakresu administracji rządowej oraz innych zadań zleconych gminie (związkom gmin) ustawami.	1.307	
756	75601		Dochody od osób prawnych, od osób fizycznych i od innych jednostek nie posiadających osobowości prawnej oraz wydatki związane z ich poborem	4.013.784	
		0350	Wpływy z podatku dochodowego od osób fizycznych	5.500	
	75615		Podatek od działalności gospodarczej od osób fizycznych, opłacany w formie karty podatkowej.	5.500	
			Wpływy z podatku: rolnego, leśnego, od czynności cywilnoprawnych oraz podatków i opłat lokalnych od osób prawnych i innych jednostek organizacyjnych.	1.012.494	
	75616	0310	Podatek od nieruchomości	950.000	
		0320	Podatek rolny	10.982	
		0330	Podatek leśny	51.512	
			Wpływy z podatku: rolnego, leśnego, od spadków i darowizn, od czynności cywilnoprawnych oraz podatków i opłat lokalnych od osób fizycznych.	1.547.500	
		0310	Podatek od nieruchomości	170.000	
		0320	Podatek rolny	540.000	
		0330	Podatek leśny	26.000	
		0340	Podatek od środków transportowych	60.000	
		0360	Podatek od spadków i darowizn	3.500	
		0430	Opłata targowa	2.000	
	75618	0460	Wpływy z opłaty eksploatacyjnej	650.000	
		0500	Podatek od czynności cywilnoprawnych	80.000	
		0690	Wpływy z różnych opłat pobieranych przez jednostki administracji publicznej, wymiaru sprawiedliwości oraz inne jednostki budżetowe.	6.000	
		0910	Odsetki od nieterminowych wpłat z tytułu podatków i opłat.	10.000	
			Wpływy z innych opłat stanowiących dochody jednostek samorządu terytorialnego na podstawie ustaw.	91.375	
		0490	Wpływy z innych lokalnych opłat pobieranych przez j.s.t. na podstawie odrębnych ustaw	1.000	
0410		Wpływy z opłaty skarbowej	30.000		
0480		Wpływy z opłat za wydawanie zezwoleń na sprzedaż alkoholu.	60.375		
75621		Udziały gmin w podatkach stanowiących dochód budżetu państwa	1.356.915		
	0010	Podatek dochodowy od osób fizycznych	1.352.415		
0020	Podatek dochodowy od osób prawnych	4.500			
758	75801		Różne rozliczenia	9.983.599	
		2920	Część oświatowa subwencji ogólnej dla jednostek samorządu terytorialnego	6.142.842	
	75807		Subwencje ogólne z budżetu państwa	6.142.842	
		2920	Część wyrównawcza subwencji ogólnej gmin	3.584.693	
	75831		Subwencje ogólne z budżetu państwa	3.584.693	
		2920	Część równoważąca subwencji ogólnej dla gmin	196.064	
75814		Subwencje ogólne z budżetu państwa	196.064		
	0920	Różne rozliczenia finansowe	60.000		
		Pozostałe odsetki	60.000		

1	2	3	4	5	6
801			Oświata i wychowanie	532.004	
	80104		Przedszkola	282.724	
		0690	Wpływy z różnych opłat pobieranych przez jednostki administracji publicznej, wymiaru sprawiedliwości oraz inne jednostki budżetowe.	41.400	
		0830	Wpływy z usług	241.324	
	80148		Stołówki szkolne	249.280	
		0830	Wpływy z usług	249.280	
852			Pomoc społeczna	3.192.067	
	85212		Świadczenia rodzinne, zaliczka alimentacyjna oraz składki na ubezpieczenie emerytalne i rentowe z ubezpieczenia społ.	2.542.092	
		2010	Dotacje celowe otrzymane z budżetu państwa na realizację zadań bieżących z zakresu administracji rządowej oraz innych zadań zleconych gminie (związkom gmin) ustawami.	2.542.092	
	85213		Składki na ubezpieczenie zdrowotne opłacane za osoby pobierające niektóre świadczenia z pomocy społecznej oraz niektóre świadczenia rodzinne	12.700	
		2010	Dotacje celowe otrzymane z budżetu państwa na realizację zadań bieżących z zakresu administracji rządowej oraz innych zadań zleconych gminie (związkom gmin) ustawami.	12.700	
	85214		Zasiłki na pomoc w naturze oraz składniki na ubezpieczenia emerytalne i rentowe	174.718	
		2010	Dotacje celowe otrzymane z budżetu państwa na realizację zadań bieżących z zakresu administracji rządowej oraz innych zadań zleconych gminie (związkom gmin) ustawami.	133.772	
		2030	Dotacje celowe otrzymane z budżetu państwa na realizację własnych zadań bieżących gmin (związków gmin)	40.946	
	85219		Ośrodki pomocy społecznej	175.166	
		2030	Dotacje celowe otrzymane z budżetu państwa na realizację własnych zadań bieżących gmin (związków gmin)	175.166	
	85228		Usługi opiekuńcze i specjalistyczne usługi opiekuńcze	24.617	
		2010	Dotacje celowe otrzymane z budżetu państwa na realizację zadań bieżących z zakresu administracji rządowej oraz innych zadań zleconych gminie (związkom gmin) ustawami.	24.617	
	85295		Pozostała działalność	262.774	
		2030	Dotacje celowe otrzymane z budżetu państwa na realizację własnych zadań bieżących gmin (związków gmin)	262.774	
900			Gospodarka komunalna i ochrona środowiska	25.000	60.000
	90001		Gospodarka ściekowa i ochrona wód		60.000
		6260	Dotacje otrzymane z funduszy celowych na finansowanie lub dofinansowanie kosztów realizacji inwestycji i zakupów inwestycyjnych jednostek sektora finansów publicznych.		60.000
	90095		Pozostała działalność	25.000	
		0970	Wpływy z różnych dochodów (wszystkie pozostałe dochody nieobjęte poszczególnymi paragrafami).	25.000	
Dochody ogółem:				17.927.896	181.600

Załącznik Nr 2

Wydatki budżetu gminy na 2008r.

w złotych

Dział	Rozdział	Nazwa	Plan na 2008r.	Wydatki bieżące	w tym:					Wydatki majątkowe
					z tego:					
1	2	3	4	5	6	7	8	9	10	11
010		Rolnictwo i łowiectwo	455 617	27 400	2 400					428 217
010	01010	Infrastruktura wodociągowa i sanitacyjna wsi	428 217							428.217
	01030	Izby rolnicze	12 000	12 000						
	01095	Pozostała działalność	15 400	15 400	2 400					
600		Transport i łączność	1 167 998	120 000			20 000			1 047 998
600	60014	Drogi publiczne powiatowe	200 000							200 000
	60016	Drogi publiczne gminne	791 998	120 000			20 000			671 998
	60017	Drogi wewnętrzne	60 000							60 000
	60078	Usuwanie skutków klęsk żywiołowych	40 000							40 000
	60095	Pozostała działalność	76 000							76 000
700		Gospodarka mieszkaniowa	47 300	10 000						37 300
700	70005	Gospodarka gruntami i nieruchomościami	47 300	10 000						37 300
710		Działalność usługowa	3 160	3 160						
710	71004	Plany zagospodarowania przestrzennego	2 160	2 160						
	71035	Cmentarze	1 000	1 000						

1	2	3	4	5	6	7	8	9	10	11
	750	Administracja publiczna	2 310 145	1 950 145	1 195 041	208 334				360 000
750	75011	Urzędy wojewódzkie	73 380	73 380	62 425	10 955				
	75022	Rady gmin	87 600	87 600						
	75023	Urzędy gmin	1 579 283	1 559 283	1 005 516	176 469				20 000
	75075	Promocja jednostek samorządu terytorialnego	5 000	5 000						
	75095	Pozostała działalność	564 882	224 882	127 100	20 910				340 000
	751	Urzędy naczelnych organów władzy państwowej, kontroli i ochrony prawa oraz sądownictwa	1 307	1 307	868	152				
751	75101	Urzędy naczelnych organów władzy państwowej, kontroli i ochrony prawa	1 307	1 307	868	152				
	754	Bezpieczeństwo publiczne i ochrona przeciwpożarowa	135 414	135 414	17 556	2 196				
754	75403	Jednostki terenowe Policji	7 000	7 000						
	75412	Ochotnicze straże pożarne	107 164	107 164	17 556	2 196				
	75421	Zarządzanie kryzysowe	21 250	21 250						
	757	Obsługa długu publicznego	191 576	191 576				150 000	41 576	
757	75702	Obsługa papierów wartościowych, kredytów, pożyczek jednostek samorządu terytorialnego	150 000	150 000				150 000		
	75704	Rozliczenia z tytułu poręczeń i gwarancji udzielonych przez Skarb Państwa lub jednostkę samorządu terytorialnego	41 576	41 576					41 576	
	758	Różne rozliczenia	172 000	172 000						
758	75818	Rezerwy ogólne i celowe	172 000	172 000						
	801	Oświata i wychowanie	7 605 219	7 600 219	4 285 869	890 067				5 000
801	80101	Szkoły podstawowe	3 028 840	3 028 840	1 865 223	398 461				
	80104	Przedszkola	966 589	966 589	496 708	104 878				
	80110	Gimnazja	1 623 756	1 623 756	1 140 756	240 000				
	80113	Dowozenie uczniów do szkół	337 158	337 158	53 528	9 395				
	80114	Zespoły obsługi ekonomiczno-administracyjnej szkół	256 854	251 854	191 050	31 300				5 000
	80120	Licea ogólnokształcące	662 914	662 914	423 000	88 000				
	80146	Dokształcanie i doskonalenie nauczycieli	32 412	32 412	5 569	1 233				
	80148	Stołówki szkolne	391 230	391 230	97 070	16 800				
	80195	Pozostała działalność	305 466	305 466	12 965					
	851	Ochrona zdrowia	210 375	60 375	6 000					150 000
851	85121	Lecznictwo ambulatoryjne	150 000							150 000
	85153	Zwalczanie narkomanii	5 000	5 000						
	85154	Przeciwdziałanie alkoholizmowi	55 375	55 375	6 000					
	852	Pomoc społeczna	3 626 757	3 486 757	239 923	88 140				140 000
852	85202	Domy pomocy społecznej	149 503	109 503						40 000
	85203	Ośrodki wsparcia	7 119	7 119						
	85212	Świadczenia rodzinne, zaliczka alimentacyjna oraz składki na ubezpieczenia emerytalne i rentowe z ubezpieczenia społecznego	2 542 092	2 542 092	44 809	35 863				
	85213	Składki na ubezpieczenie zdrowotne opłacane za osoby pobierające niektóre świadczenia z pomocy społecznej oraz niektóre świadczenia rodzinne	12 700	12 700		12 700				
	85214	Zasiłki i pomoc w naturze oraz składki na ubezpieczenia emerytalne i rentowe	225 918	225 918						
	85219	Ośrodki pomocy społecznej	246 821	246 821	173 964	35 238				
	85228	Usługi opiekuńcze i specjalistyczne usługi opiekuńcze	27 330	27 330	21 150	4 339				
	85295	Pozostała działalność	415 274	315 274						100 000
	854	Edukacyjna opieka wychowawcza	120 650	120 650	66 700	12 700				
854	85401	Świetlice szkolne	90 000	90 000	66 700	12 700				
	85415	Pomoc materialna dla uczniów	30 000	30 000						
	85446	Dokształcanie i doskonalenie nauczycieli	650	650						
	900	Gospodarka komunalna i ochrona środowiska	1 127 814	546 078	82 468	14 473	136 548			581 736
900	90001	Gospodarka ściekowa i ochrona wód	567 736	80 000			80 000			487 736
	90002	Gospodarka odpadami	78 000	78 000			50 000			
	90003	Oczyszczanie miast i wsi	54 687	54 687	40 800	7 161				
	90004	Utrzymanie zieleni w miastach i gminach	41 843	41 843	20 400	3 580				
	90013	Schroniska dla zwierząt	6 548	6 548			6 548			
	90015	Oświetlenie ulic, placów i dróg	320 000	260 000						60 000
	90095	Pozostała działalność	59 000	25 000	21 268	3 732				34 000
	921	Kultura i ochrona dziedzictwa narodowego	433 200	233 200			233 200			200 000
921	92109	Domy i ośrodki kultury, świetlice i kluby	348 500	148 500			148 500			200 000
	92116	Biblioteki	84 700	84 700			84 700			
	926	Kultura fizyczna i sport	47 500	47 500	10 453	2 047				
926	92605	Zadania w zakresie kultury fizycznej i sportu	47 500	47 500	10 453	2 047				
		Ogółem wydatki	17 656 032	14 705 781	5 907 278	1 218 109	389 748	150 000	41 576	2 950 251

Załącznik Nr 3

Limity wydatków na wieloletnie programy inwestycyjne w latach 2008-2010

w złotych

Lp.	Dział	Rozdz.	Nazwa zadania inwestycyjnego i okres realizacji (w latach)	Łączne nakłady finansowe	wydatki poniesione do 31.12.2007r.	Planowane wydatki						Jednostka org. realizująca zadanie lub koordynująca program		
						rok budżetowy 2008 (8+9+10+11)	w tym źródła finansowania				2009r.		2010r.	wydatki do poniesienia po 2010 roku
							dochody własne jst	kredyty i pożyczki	dotacje i środki pochodzące z innych źr.*	środki wymienione w art. 5 ust. 1 pkt 2 i 3 u.f.p.				
1	2	3	4	5	6	7	8	9	10	11	12	13	13	
1.	010	01010	Budowa sieci wodociągowej 2006-2009	253 000	133 000	60 000	60 000		A. B. C. D.		60 000			Urząd Gminy

1	2	3	4	5	6	7	8	9	10	11	12	13	13
2.	010	01010	Przebudowa ujęcia wody w Zimnowodzie 2007-2008	708 417	340 200	368 217	368 217		A. B. C. D.				Urząd Gminy
Razem				961 417	473 200	428 217	428 217				60 000		
3.	600	60016	Odnowa nawierzchni ulicy Tylnej w Bogorii 2007-2008	73 337	55 551	17 786	17 786		A. B. C. D.				Urząd Gminy
4.	600	60016	Odnowa nawierzchni drogi gminnej Nr 000351 Wola Kieczyńska - Wola małkowska w m-ści Wola Małkowska 2005-2009	276 631	62 150	87 301	87 301		A. B. C. D.		127 180		Urząd Gminy
5.	600	60016	Odnowa nawierzchni drogi gminnej w m-ści Szczeglice 2007-2010	250 000	19 300	32 437	32 437		A. B. C. D.		100 000	98 263	Urząd Gminy
6.	600	60016	Odnowa nawierzchni drogi gminnej w m-ści Zagorzyce 2007-2010	130 000	28 243	29 875	29 875		A. B. C. D.		40 000	31 882	Urząd Gminy
7.	600	60016	Odnowa nawierzchni drogi gminnej w m-ści Podlesie 2008-2010	250 000	0	42 242	42 242		A. B. C. D.		100 000	107 758	Urząd Gminy
8.	600	60016	Odnowa nawierzchni ulicy Osiedlowej w Bogorii 2005-2012	357 206	112 300	84 906	84 906		A. B. C. D.		80 000	80 000	Urząd Gminy
9.	600	60016	Odnowa nawierzchni drogi gminnej w m-ści Wolica 2007-2009	150 000	44 835	40 778	40 778		A. B. C. D.		64 387		Urząd Gminy
10.	600	60016	Odnowa nawierzchni drogi gminnej w m-ści Domoładzice 2007-2010	202 600	28 500	42 121	42 121		A. B. C. D.		80 000	51 979	Urząd Gminy
11.	600	60016	odnowa nawierzchni drogi gminnej w m-ści Józefów Witowicki 2003-2010	290 000	175 600	41 145	41 145		A. B. C. D.		38 465	34 790	Urząd Gminy
12.	600	60016	Opracowanie dokumentacji technicznej i budowa ulicy Wilsona w Bogorii 2008-2010	300 000	0	100 000	100 000		A. B. C. D.		100 000	100 000	Urząd Gminy
13.	600	60016	Podział geodezyjny działek wraz z wykupem przy drogach gminnych 2007-2009	150 000	50 000	42 000	42 000		A. B. C. D.		58 000		Urząd Gminy
Razem				2 429 774	576 479	560 591	560 591				788 032	504 672	0
14	600	60017	Przebudowa drogi transportu rolnego Niemirów - Łagówka 2003-2010	390 936	224 640	60 000	40 000		A. 20 000 B. FOGR C. D.		60 000	46 296	Urząd Gminy
Razem				390 936	224 640	60 000	40 000		20 000		60 000	46 296	
15	600	60095	Budowa chodnika przy ul. Staszowskiej w Bogorii 2006-2008	90 000	14 000	76 000	76 000		A. B. C. D.				Urząd Gminy
Razem				90 000	14 000	76 000	76 000						
16	700	70005	Rozbudowa osiedla Ujazd w Bogorii 2007-2009	104 000	9 508	37 300	37 300		A. B. C. D.		57 192		Urząd Gminy
Razem				104 000	9 508	37 300	37 300				57 192	0	
17	851	85121	Modernizacja pomieszczeń Ośrodka Zdrowia w Bogorii 2007-2009	218 000	20 000	150 000	150 000		A. B. C. D.		48 000		Urząd Gminy
Razem				218 000	20 000	150 000	150 000				48 000		
18	852	85202	Modernizacja budynku Szkoły podstawowej w Peclawicach pod potrzeby Domu Pomocy Społecznej - przygotowanie dokumentacji 2007-2010	1 500 000	34 160	40 000	40 000		A. B. C. D.		712 920	712 920	Urząd Gminy
Razem				1 500 000	34 160	40 000	40 000				712 920	712 920	
19	852	85295	Budowa budynku Usługowego Jadłodajni Ogólnodostępnej w Bogorii 2006-2010	874 005	14 640	100 000	100 000		A. B. C. D.		400 000	359 365	Urząd Gminy
Razem				874 005	14 640	100 000	100 000				400 000	359 365	
20	900	90001	Budowa zbiornika małej retencji w Bogorii - wykup działek 2005-2008	150 000	80 014	69 986	69 986		A. B. C. D.				Urząd Gminy

1	2	3	4	5	6	7	8	9	10	11	12	13	13	
21	900	90001	Przebudowa kanalizacji sanitarnej na ul. Polnej w Bogorii wrwz z opracowaniem dokumentacji technicznej 2007-2009	300 000	0	150 000	150 000		A. B. C. D.		150 000		Urząd Gminy	
22	900	90001	Budowa systemu kanalizacji sanitarnej w Gminach Ekologicznego Związku Gmin Dorzecza Koprzywianki 2006-2012	17 190 181	221 430	62 750	62 750	0	A. B. C. D.		4 000 000	4 000 000	8 906 001	Ekologiczny Związek Gmin Dorzecza Koprzywianki
Razem				17 640 181	301 444	282 736	282 736				4 150 000	4 000 000	8 906 001	
23	900	90095	Budowa ogrodzenia przy placu Zakładu Gospodarki Komunalnej w Bogorii 2007-2008	60 000	26 000	34 000	34 000		A. B. C. D.				Urząd Gminy	
Razem				60 000	26 000	34 000	34 000				0			
24	921	92109	Budowa świetlicy wiejskiej w Jurkowicach wraz z zagospodarowaniem terenu 2008-2009	1 200 000		200 000	200 000				1 000 000		Urząd Gminy	
Razem				1 200 000	0	200 000	200 000				1 000 000	0	0	
Ogółem				25 468 313	1 694 071	1 968 844	1 948 844	X	20 000	X	7 276 144	5 623 253	8 906 001	x

* Wybrać odpowiednie oznaczenie źródła finansowania:

- A. Dotacje i środki z budżetu państwa (np. od wojewody, MEN, UKFiS, ...)
B. Środki i dotacje otrzymane od innych jst oraz innych jednostek zaliczanych do sektora finansów publicznych
C. Inne źródła
D. Inne źródła

Załącznik Nr 3a

Zadania inwestycyjne roczne w 2008r.

w złotych

Lp.	Dział	Rozdz.	Nazwa zadania inwestycyjnego	Łączne nakłady finansowe	Planowane wydatki					Jednostka org. realizująca zadanie lub koordynująca program
					rok budżetowy 2008 (7+8+9+10)	w tym źródła finansowania			środki wymienione w art. 5 ust. 1 pkt 2 i 3 u.f.p.	
						dochody własne jst	kredyty i pożyczki	dotacje i środki pochodzące z innych źr.*		
1	2	3	4	5	6	7	8	9	10	11
1.	600	60016	Przebudowa drogi gminnej w m-ści Kolonia Wysoki Małe	41 407,00	41 407,00	41 407,00		A. B. C. D.		Urząd Gminy
2.	600	60016	Przebudowa ulicy Sandomierskiej w Bogorii	70 000,00	70 000,00	70 000,00		A. B. C. D.		Urząd Gminy
3.	600	60078	Usuwanie skutków klęsk żywiołowych na drogach gminnych	40 000,00	40 000,00	40 000,00		A. B. C. D.		Urząd Gminy
4.	750	75023	Zakup sprzętu komputerowego	20 000,00	20 000,00	20 000,00		A. B. C. D.		Urząd Gminy
5.	750	75095	Zakup samochodu ciężarowego	300 000,00	300 000,00	300 000,00		A. B. C. D.		Urząd Gminy
6.	750	75095	Zakup magazynu na paliwo	40 000,00	40 000,00	40 000,00		A. B. C. D.		Urząd Gminy
7.	801	80114	Zakup sprzętu komputerowego	5 000,00	5 000,00	5 000,00		A. B. C. D.		ZEAS Bogoria
8.	900	90001	Modernizacja Oczyszczalni Ścieków w Bogorii	205 000,00	205 000,00	145 000,00		A. B. C. D.	60 000	Urząd Gminy
9.	900	90015	Opracowanie projektu technicznego i budowa nowych punktów oświetlenia ulicznego	60 000,00	60 000,00	60 000,00		A. B. C. D.		Urząd Gminy
Ogółem				781 407,00	781 407,00	721 407,00			60 000,00	X

* Wybrać odpowiednie oznaczenie źródła finansowania:

- A. Dotacje i środki z budżetu państwa (np. od wojewody, MEN, UKFiS, ...)
B. Środki i dotacje otrzymane od innych jst oraz innych jednostek zaliczanych do sektora finansów publicznych
C. Inne źródła
D. Inne źródła

Załącznik Nr 4

Przychody i rozchody budżetu w 2008r.

w złotych

Lp.	Treść	Klasyfikacja §	Kwota 2008r.
1	2	3	4
Przychody ogółem:			384.500
1.	Kredyty	§ 952	
2.	Pożyczki	§ 952	
3.	Pożyczki na finansowanie zadań realizowanych z udziałem środków pochodzących z budżetu UE	§ 903	
4.	Splaty pożyczek udzielonych	§ 951	
5.	Prywatyzacja majątku jst	§ 941 do 944 ¹⁾	
5a.	Prywatyzacja pośrednia	§ 941	
5b.	Prywatyzacja bezpośrednia	§ 942	
5c.	Prywatyzacja majątku pozostałego po likwidacji państwowych jednostek organizacyjnych oraz spółek z udziałem Skarbu Państwa	§ 943	
5d.	Pozostałe przychody z prywatyzacji	§ 944	
6.	Nadwyżka budżetu z lat ubiegłych	§ 957	384.500
7.	Obligacje	§ 911	
8.	Inne papiery wartościowe	§ 931	
9.	Inne źródła (wolne środki)	§ 955	
10.	Przelewy z rachunku lokat	§ 994	
Rozchody ogółem:			837.964
1.	Splaty kredytów	§ 992	766.216
2.	Splaty pożyczek	§ 992	71.748
3.	Splaty pożyczek otrzymanych na finansowanie zadań realizowanych z udziałem środków pochodzących z budżetu UE	§ 963	
4.	Udzielone pożyczki	§ 991	
5.	Lokaty	§ 994	
6.	Wykup papierów wartościowych	§ 982	
7.	Wykup obligacji	§ 971	
8.	Rozchody z tytułu innych rozliczeń	§ 995	

¹⁾ w przypadku wystąpienia takiego źródła przychodów podać kwotę przychodów w każdym z występujących paragrafów przychodów osobno

Załącznik Nr 5

Dochody i wydatki związane z realizacją zadań z zakresu administracji rządowej i innych zadań zleconych odrębnymi ustawami w 2008r.

w złotych

Dział	Rozdział	§	Dotacje ogółem	Wydatki ogółem	z tego:				Wydatki majątkowe
					Wydatki bieżące	w tym:			
						wynagrodzenia	pochodne od wynagrodzeń	dotacje	
1	2	3	4	5	6	7	8	9	10
750	75011	2010	73.380	73.380	73.380	62.425	10.955		
751	75101	2010	1.307	1.307	1.307	868	152		
852	85212	2010	2 542.092	2 542.092	2 542.092	47.360	8.312		
852	85213	2010	12.700	12.700	12.700		12.700		
852	85214	2010	133.772	133.772	133.772				
852	85228	2010	24.617	24.617	24.617	21.150	3.467		
Ogółem				2 787.868	2 787.868	131.803	35.586		

Załącznik Nr 6

Dochody i wydatki związane z realizacją zadań realizowanych na podstawie porozumień (umów) między jednostkami samorządu terytorialnego w 2008r.

w złotych

Nazwa zadania	Dział	Rozdział	Dochody ogółem	§	Wydatki ogółem	z tego:						
						Wydatki bieżące	w tym:					
							wynagrodzenia	pochodne od wynagrodzeń	dotacje	wydatki na obsługę długu (odsetki)	wydatki z tytułu poręczeń i gwarancji	Wydatki majątkowe
1	2	3	4	5	6	7	8	9	10	11	12	13
I. Dochody i wydatki związane z realizacją zadań realizowanych wspólnie z innymi jednostkami samorządu terytorialnego												

1	2	3	4	5	6	7	8	9	10	11	12	13
II. Dochody i wydatki związane z realizacją zadań przejętych przez Gminę do realizacji w drodze umowy lub porozumienia												
III. Dochody i wydatki związane z pomocą rzeczową lub finansową realizowaną na podstawie porozumień między j.s.t.					200 000,00							200 000,00
Odnowa nawierzchni dróg powiatowych		600	60014		6620	200 000,00						200 000,00
Ogółem						200 000,00						200 000,00

Załącznik Nr 7

Dotacje przedmiotowe w 2008r.

w złotych

Lp.	Dział	Rozdział	Nazwa jednostki otrzymującej dotację	Zakres	Ogółem kwota dotacji
1	2	3	4	5	6
1.	600	60016	Zakład Gospodarki Komunalnej w Bogorii	zimowe utrzymanie dróg gminnych	20 000
2.	900	90001	Zakład Gospodarki Komunalnej w Bogorii	odbiór ścieków komunalnych	80 000
3.	900	90002	Zakład Gospodarki Komunalnej w Bogorii	składowanie odpadów komunalnych	50 000
4.	900	90013	Zakład Gospodarki Komunalnej w Bogorii	schronisko dla zwierząt	6 548
Ogółem					156 548

Załącznik Nr 8

Plan przychodów i wydatków zakładów budżetowych, gospodarstw pomocniczych oraz dochodów i wydatków dochodów własnych na 2008r.

w złotych

Lp.	Wyszczególnienie	Dział	Stan środków obrotowych na początek roku	Przychody*		Wydatki		Stan środków obrotowych na koniec roku
				ogółem	w tym: dotacja z budżetu	ogółem	w tym: wpłata do budżetu	
1	2	3	4	5	6	7	8	9
I.	Zakłady budżetowe		30 000	1 337 930	156 548	1 337 930		30 000
	w tym:							
	1. Dostarczanie wody	400	30 000	607 633		580 053		30 000
	2. Zimowe utrzymanie dróg gminnych	600		20 000	20 000	20 000		
	3. Gospodarka komunalna i ochrona środowiska	900		710 297	136 548	737 877		
Ogółem			30 000	1 337 930	156 548	1 337 930		30 000

* w rachunku dochodów własnych - Dochody

Załącznik Nr 9

Dotacje celowe

w złotych

Lp.	Dział	Rozdział	Nazwa zadania	Jednostka otrzymująca dotację	Kwota dotacji
1	2	3	4	5	5
1	600	60014	Odnowa nawierzchni dróg powiatowych	Starostwo Powiatowe w Staszowie	200 000
Ogółem					200 000

* w przypadku dotacji celowych na zadania własne gminy realizowane przez podmioty należące i nienależące do sektora finansów publicznych w 2008r, realizowanych w trybie ustawy o pożytku publicznym i o wolontariacie, w rubryce jednostka otrzymująca dotację wpisać „wyloniona w drodze konkursu”

Załącznik Nr 10

Dotacje podmiotowe w 2008r.

w złotych				
Lp.	Dział	Rozdział	Nazwa instytucji	Kwota dotacji
1	2	3	4	5
1.	921	92109	Gminny Ośrodek Kultury	148.500
2.	921	92116	Gminna Biblioteka Publiczna	84.700
Ogółem				233.200

Załącznik Nr 11

Plan przychodów i wydatków Gminnego Funduszu Ochrony Środowiska i Gospodarki Wodnej

w złotych		
Lp.	Wyszczególnienie	Plan na 2008r.
I.	Stan środków obrotowych na początek roku	10.618
II.	Przychody	5.000
1.	Wpływy z Urzędu Marszałkowskiego	5.000
III.	Wydatki	10.000
1.	Wydatki bieżące	
	monitoring zamkniętego wysypiska śmieci w Podlesiu	10.000
IV.	Stan środków obrotowych na koniec roku	5.618

946

**UCHWAŁA Nr XVII/96/07
RADY GMINY W BOGORII**

z dnia 28 grudnia 2007r.

**w sprawie zmiany preliminarza wydatków w ramach Gminnego Programu Rozwiązywania
Problemów Alkoholowych oraz Przeciwdziałania Narkomanii na 2007 rok**

Na podstawie art. 18 ust. 2 pkt. 15, art. 41 ust. 1 i art. 42 ustawy z dnia 8 marca 1990 roku o samorządzie gminnym (tekst jednolity z 2001r. Dz. U. Nr 142 poz. 1591), art. 4¹ ust. 2 ustawy z dnia 26 października 1982r. o wychowaniu w trzeźwości i przeciwdziałaniu alkoholizmowi (Dz. U. z 2002r. Nr 147, poz. 1231 z póź. zm) i art. 10 ust. 2 ustawy z dnia 19 lipca 2005 roku o przeciwdziałaniu narkomanii (Dz. U. Nr 179 poz. 1485 z późn. zm.) Rada Gminy w Bogorii uchwala, co następuje:

§ 1. Zmienia się brzmienie Preliminarza wydatków w zakresie realizacji Gminnego Programu Profilaktyki i Rozwiązywania Problemów Alkoholowych oraz Przeciwdziałania Narkomanii na 2007 rok stanowiący załącznik do Gminnego Programu Profilaktyki i Rozwiązywania Problemów Alkoholowych oraz Przeciwdziałania Narkomanii na 2007 rok uchwalonego uchwałą Nr IV/18/06 Rady Gminy w Bogorii z dnia 29 grudnia 2006r., zmieniony:

Uchwałą Nr VIII/52/07 z dnia 24.04.2007 Uchwałą Nr XIII/71/07 z dnia 28.09.2007r., Uchwałą Nr XVI/88/07 z dnia 27.11.2007r.

Preliminarz po zmianach stanowi załącznik Nr 1 do niniejszej uchwały.

§ 2. Wykonanie uchwały powierza się Wójtowi Gminy.

§ 3. Uchwała podlega ogłoszeniu w Dzienniku Urzędowym Województwa Świętokrzyskiego oraz na tablicy ogłoszeń w siedzibie Urzędu Gminy.

§ 4. Uchwała wchodzi w życie po upływie 14 dni od dnia ogłoszenia w Dzienniku Urzędowym Województwa Świętokrzyskiego.

Przewodniczący Rady Gminy: Z. Madej

Załącznik Nr 1
do uchwały Nr XVII/96/07
Rady Gminy w Bogorii
z dnia 28 grudnia 2007r.

Załącznik do Programu
Profilaktyki i Rozwiązywania
Problemów Alkoholowych
na 2007 rok

**Preliminarz wydatków
w ramach Gminnego Programu Rozwiązywania Problemów Alkoholowych w Bogorii na 2007 rok.**

Lp.	Cel (zadania)	Kwota	Dysponent	Termin realizacji
1.	Wdrażanie programu profilaktycznego łącznie z wyposażeniem Świetlic Szkolnych	37.533	Wójt Gminy w Bogorii na podstawie opinii GKRPA	cały rok
2.	Organizowanie letniego obozu dla dzieci i młodzieży z rodzin problemowych	10.560	Wójt Gminy w Bogorii na podstawie opinii GKRPA	I i II kwartał 2007r
3.	Wspieranie instytucji i osób fizycznych, które w swej działalności ukierunkowane są na profilaktykę i rozwiązywanie problemów alkoholowych	1.000	Wójt Gminy w Bogorii i GKRPA	cały rok
4.	Cykliczne kontrole punktów sprzedaży napojów alkoholowych	2.000	Wójt Gminy w Bogorii i Przewodniczący GKRPA	cały rok
5.	Działalność GKRPA - diety, zwrot kosztów podróży, delegacje oraz zakup materiałów biurowych	11.000	Wójt Gminy w Bogorii i Przewodniczący GKRPA	cały rok
6.	Pokrycie kosztów badań prowadzonych przez biegłych w przedmiocie uzależnienia	2.000	Wójt Gminy w Bogorii i GKRPA	cały rok
7.	Współpraca w zakresie realizacji szkolnych programów przeciwdziałania narkomanii	5.000 zł	Wójt Gminy w Bogorii i Przewodniczący GKRPA	cały rok

Wydatki w 2007 roku wynoszą 69.093 zł.

Wydawca: Wojewoda Świętokrzyski

Redakcja: Zakład Obsługi i Informatyki
Świętokrzyskiego Urzędu Wojewódzkiego w Kielcach
Al. IX Wieków Kielc 3, 25-516 Kielce
tel. 0 (prefix) 41 3421673, e-mail: org07@kielce.uw.gov.pl

Skład, druk i rozpowszechnianie: Zakład Obsługi i Informatyki
Świętokrzyskiego Urzędu Wojewódzkiego w Kielcach,
25-516 Kielce, Al. IX Wieków Kielc 3
tel. 0 (prefix) 41 3421807, 3421249

Prenumerata roczna Dziennika Urzędowego Województwa Świętokrzyskiego wynosi 2.900,00 zł.
Nr konta Bank Przemysłowo-Handlowy PBK S.A. O/Kielce, Nr 25 10600076-0000320000163506
Dziennik w Internecie – <http://www.kielce.uw.gov.pl/dziennik.htm>

Zbiory Dzienników Urzędowych wraz ze skorowidzami wyłożone są do powszechnego wglądu w siedzibie Świętokrzyskiego Urzędu Wojewódzkiego w Kielcach, Al. IX Wieków Kielc 3, pok. 426 w godzinach pracy Urzędu

Tłoczono z polecenia Wojewody Świętokrzyskiego z dnia 28 marca 2008r.