



DZIENNIK URZĘDOWY WOJEWÓDZTWA ŚWIĘTOKRZYSKIEGO

Kielce, dnia 11 lutego 2009r.

Nr 31

TREŚĆ:

Poz.:

U C H W A Ł Y:

- 481 — Nr XXII/102/2008 Rady Gminy Słupia Jędrzejowska z dnia 2 grudnia 2008r. w sprawie przyjęcia Gminnej Strategii Rozwiązywania Problemów Społecznych..... 1545
- 482 — Nr XXX/137/2008 Rady Gminy Szydłów z dnia 9 grudnia 2008r. w sprawie zmian w budżecie gminy na 2008 rok..... 1595
- 483 — Nr XXVI/122/2008 Rady Gminy w Waśniowie z dnia 28 listopada 2008r. w sprawie zmiany budżetu Gminy Waśniów na 2008 rok..... 1599
- 484 — Nr XXVI/123/2008 Rady Gminy w Waśniowie z dnia 28 listopada 2008r. w sprawie zmiany budżetu Gminy Waśniów na 2008 rok..... 1601
- 485 — Nr XXV/86/2008 Rady Gminy w Wojciechowicach z dnia 11 grudnia 2008r. w sprawie zmian w budżecie gminy na 2008 rok..... 1601
- 486 — Nr XX/107/08 Rady Gminy w Złotej z dnia 27 listopada 2008r. w sprawie procedury uchwalania budżetu Gminy Złota oraz rodzajów i szczegółowości materiałów informacyjnych towarzyszących projektowi budżetu..... 1602
- 487 — Nr XX/108/08 Rady Gminy w Złotej z dnia 27 listopada 2008r. w sprawie zakresu i formy informacji o przebiegu wykonania budżetu gminy za pierwsze półrocze roku budżetowego..... 1605
- 488 — Nr XX/112/08 Rady Gminy w Złotej z dnia 27 listopada 2008r. w sprawie zmian budżetu gminy na 2008 rok..... 1606
- 489 — Nr IX/75/2008 Zgromadzenia Międzygminnego Związku Wodociągów i Kanalizacji w Kielcach z dnia 5 grudnia 2008r. w sprawie zmian w uchwale budżetowej na rok 2008..... 1612

Z A R Z Ą D Z E N I E:

- 490 — Nr 15/2009 Starosty Starachowickiego z dnia 3 lutego 2009r. w sprawie ustalenia średniego miesięcznego kosztu utrzymania mieszkańców Domów Pomocy Społecznej oraz wychowanków Rodzinnych Domów Dziecka i Zespołu Placówek Opiekuńczo-Wychowawczych na terenie Powiatu Starachowickiego..... 1614

481

UCHWAŁA Nr XXII/102/2008 RADY GMINY SŁUPIA JĘDRZEJOWSKA

z dnia 2 grudnia 2008r.

w sprawie przyjęcia Gminnej Strategii Rozwiązywania Problemów Społecznych

Na podstawie art. 18 ust. 2 pkt. 15 ustawy z dnia 08 marca 1990r. o samorządzie gminnym (tekst jednolity Dz. U. z 2001r. Nr 142, poz. 1591, z późn. zm.) oraz art. 17 ust. 1 pkt 1 ustawy

z dnia 12 marca 2004 o pomocy społecznej (Dz. U. Nr 64 poz. 593 z późn. zm.) Rada Gminy Słupia Jędrzejowska, uchwała co następuje:

§ 1. Przyjmuje się Gminną Strategię Rozwiązywania Problemów Społecznych w brzmieniu stanowiącym załącznik do niniejszej uchwały.


§ 2. Wykonanie uchwały powierza się Wójtowi Gminy Słupia Jędrzejowska.

§ 3. Uchwała podlega ogłoszeniu w Dzienniku Urzędowym Województwa Świętokrzyskiego i wchodzi w życie po upływie 14 dni od dnia ogłoszenia.

Przewodniczący Rady Gminy: A. Gregorczyk

Załącznik do uchwały
Nr XXII/102/2008
Rady Gminy Słupia Jędrzejowska
z dnia 2 grudnia 2008r.

Strategia Rozwiązywania Problemów Społecznych w Gminie Słupia Jędrzejowska



Spis treści

1. Wstęp
2. Cel i proces tworzenia strategii
 - 2.1. Przesłanki i podstawy prawne opracowania GSRPS
 - 2.2. Ustawy regulujące system pomocy społecznej
 - 2.3. Horyzont czasowy oraz etapy budowania strategii
 - 2.4. Podstawowe etapy budowania GSRPS
3. Charakterystyka gminy Słupia Jędrzejowska
 - 3.1. Podstawowe informacje o gminie
 - 3.1.1. Położenie geograficzne
 - 3.1.2. Demografia
 - 3.1.3. Dominująca aktywność gospodarcza
 - 3.1.4. Trendy gospodarczo-społeczne (prognozowanie)
 - 3.2. Strategiczne kierunki rozwoju gminy
 - 3.2.1. Informacja o kompleksowej strategii
 - 3.2.2. Podstawowe kierunki zapisane w kompleksowej strategii rozwoju powiatu
 - 3.3. System pomocy społecznej
 - 3.3.1. Instytucje zajmujące się pomocą społeczną (z uwzględnieniem organizacji społecznych oraz instytucji powiatowych)
 - 3.3.2. Charakterystyka grup objętych pomocą społeczną w gminie
 - 3.3.3. Dotychczasowe formy pomocy i świadczeń
 - 3.4. Analiza obszarów polityki społecznej
 - 3.4.1. Katalog zidentyfikowanych problemów społecznych w gminie, wybrany podczas warsztatów
 - 3.4.2. Hierarchizacja problemów społecznych uznanych za dominujące
 - 3.5. Kapitał społeczny gminy
 - 3.5.1. Analiza SWOT gminy Słupia Jędrzejowska określenie poziomu integracji społecznej oraz pożądanego stanu w tym zakresie.
4. Dokumenty strategiczne istotne dla rozwoju gminy
 - 4.1. Informacje o innych dokumentach strategicznych dotyczących gminy
5. Kierunki rozwoju gminy
 - 5.1. Wizja rozwoju gminy
 - 5.2. Założenia rozwoju gminy a koncepcja rozwoju społecznego

5.3. Cele

5.3.2. Hierarchizacja celów rozwoju

6. Źródła finansowania
 7. System wdrażania strategii
 - 7.1. Monitoring
 8. Pozyskiwanie akceptacji społecznej dla zadań i projektów strategicznych
 - 8.1. Uzyskiwanie poparcia zewnętrznego
 9. Uwagi końcowe
- Załącznik Nr 1: Projekty
Załącznik Nr 2: Listy obecności
Załącznik Nr 3: Tabela oceny projektu

Wstęp

Strategia jest drogowskazem i instrumentem działania władz samorządowych, instytucji pomocy społecznej w tym Gminnego Ośrodka Pomocy Społecznej. Celem strategii są działania polegające na inwestycji w kapitał ludzki. Strategia ma stanowić podstawę do realizacji względnie trwałych wzorów interwencji społecznych podejmowanych w celu zmiany (poprawy) tych stanów rzeczy (zjawisk) występujących w danej społeczności, które oceniane są negatywnie.

Strategia stanowi również podstawę do tworzenia bardziej szczegółowych programów działania poprawiających jakość życia we wszystkich obszarach życia społecznego. Cele, kierunki działań zawarte w Strategii, pozwalają na dotarcie do wszystkich grup społecznych, stwarzają szanse na pogłębianie współpracy pomiędzy instytucjami, organizacjami i samorządem.

Strategia musi być traktowana jako dobro wspólne wszystkich mieszkańców, a jej formułowanie i wdrażanie powinno być procesem społecznym.

Niniejsza Strategia Rozwiązywania Problemów Społecznych w gminie Słupia Jędrzejowska została wypracowana metodą partycypacyjną, czyli z udziałem mieszkańców gminy, pracowników Urzędu, a także reprezentantów grup lokalnych (takich jak: sołtysi, nauczyciele, emeryci, studenci). Rolą samorządu gminnego w przygotowaniu i realizacji wyzwań strategii przede wszystkim powinno być organizowanie współpracy i stwarzania warunków dla wspólnego realizowania projektów.

Strategia jest wyrazem woli mieszkańców kształtowania takiego, a nie innego stanu. Pragnienie to oparte jest na aktualnej wiedzy i znajomości uwarunkowań. Zarówno wiedza, jak też rozpoznanie i wybór celów nie są niezmiennie. Nawet jeśli cele zostały wybrane, prawidłowo i wybór celów nie jest niezmienny, to ich osiągnięcie otwiera kolejne horyzonty, a zmienny w czasie układ uwarunkowań stwarza nowe i wymagające odpowiedzi wyzwania.

W opracowywaniu lokalnej Strategii Rozwiązywania Problemów Społecznych, uwzględniono dokumenty programowe unijne, krajowe, wojewódzkie i lokalne.

Dokument niniejszy musi być poddawany okresowej weryfikacji i niezbędnym modyfikacjom. Strategia ta jednocześnie pozostaje dokumentem otwartym, nie jest to dokument raz na zawsze, a wręcz wymagane jest jego uaktualnianie i adaptowanie do zmian zachodzących w otoczeniu.

2. Cel i proces tworzenia strategii:

2.1. Przesłanki i podstawy prawne opracowania GSRPS:

Podstawą prawną do opracowania strategii jest m.in. Ustawa z dnia 12 marca 2004r o pomocy społecznej (Dz. U. z 2004r Nr 64 poz 593 z późn. zm.) art. 17 tej ustawy brzmi następująco:

„Do zadań własnych gminy o charakterze obowiązkowym należy:

1. opracowywanie i realizacja gminnej strategii rozwiązywania problemów społecznych ze szczególnym uwzględnieniem programów pomocy społecznej, profilaktyki i rozwiązywania problemów alkoholowych i innych, których celem jest integracja osób i rodzin z grup szczególnego ryzyka.”

Ustawa o pomocy społecznej szczegółowo określa:

- zadania w zakresie pomocy społecznej,
- rodzaje świadczeń z pomocy społecznej oraz zasady i tryb ich udzielania,
- organizację pomocy społecznej,
- zasady i tryb postępowania kontrolnego w zakresie pomocy społecznej.

Pomoc społeczną organizują organy administracji rządowej i samorządowej, współpracując w tym zakresie, na zasadzie partnerstwa, z organizacjami społecznymi i pozarządowymi, Kościołem, związkami wyznaniowymi oraz osobami fizycznymi i prawnymi. Pomoc społeczna wspiera osoby i rodziny w wysił-

kach zmierzających do zaspokojenia niezbędnych potrzeb i umożliwiania im życia w warunkach odpowiadających godności człowieka. (art. 3)

Ustawa określa również kiedy osobom i rodzinom udziela się pomocy społecznej w szczególności z powodu (art. 7):

- ubóstwa,
- sieroctwa,
- bezdomności,
- bezrobocia,
- niepełnosprawności,
- długotrwałej lub ciężkiej choroby,
- przemocy w rodzinie,
- potrzeby ochrony macierzyństwa lub wielodzietności,
- bezradności w sprawach opiekuńczo-wychowawczych i prowadzenia gospodarstwa domowego, zwłaszcza w rodzinach niepełnych lub wielodzietnych,
- braku umiejętności w przystosowaniu do życia młodzieży opuszczającej placówki opiekuńczo-wychowawcze,
- trudności w integracji osób, które otrzymały status uchodźcy,
- trudności w przystosowaniu do życia po zwolnieniu z zakładu karnego,
- alkoholizmu i narkomanii,
- zdarzenia losowego i sytuacji kryzysowej,
- klęski żywiołowej.

2.2. Ustawy regulujące system pomocy społecznej:

Ustawa z dnia 28 listopada 2003r. o świadczeniach rodzinnych (Dz. U. Nr 228, poz. 2 z późn. zm.)

Ustawa o świadczeniach rodzinnych reguluje nowy system świadczeń poza ubezpieczeniowych, finansowanych w całości z budżetu państwa, całkowicie odrębny od systemu pomocy społecznej. Ustawa wprowadziła tylko jeden zasiłek rodzinny wraz z dodatkami, które zastępują obecne zasiłki i świadczenia (np. zasiłek wychowawczy, świadczenia z funduszu alimentacyjnego, jednorazowy zasiłek macierzyński z pomocy społecznej, gwarantowany zasiłek okresowy)

Ustawa z dnia 13 czerwca 2003r. o zatrudnieniu socjalnym (Dz. U. z 2003r Nr 122. poz. 1143 z późn. zm.)

Ustawa o zatrudnieniu socjalnym stwarza szanse na powrót do społeczeństwa osobom, które z różnych powodów znalazły się na marginesie życia społecznego. Ustawa kładzie nacisk na edukację i aktywizację środowisk marginalizowanych zawodowo i społecznie, a także na wspieranie zatrudnienia dla tych grup. Nowa regulacja ma zastosowanie przede wszystkim do osób, które nie posiadają własnych dochodów, a w szczególności:

- osób bezdomnych w procesie wychodzenia z bezdomności,
- osób uzależnionych od alkoholu w procesie leczenia,
- osób uzależnionych od narkotyków w procesie leczenia,
- osób chorych psychicznie,
- długotrwale bezrobotnych,
- byłych więźniów oraz uchodźców

Nowa ustawa powołuje do życia Centra Integracji Społecznej, w których osoby znajdujące się w trudnej sytuacji życiowej, np. bezdomne lub uzależnione od alkoholu, będą mogły liczyć na zatrudnienie socjalne. Osoby te mogą przebywać w centrach od 1 do 1,5 roku oraz będą otrzymywały pieniądze za wykonywaną pracę. W pierwszym miesiącu pracy wynagrodzenie będzie równe 40 proc. zasiłku dla bezrobotnych, a w okresie do jednego roku - 80 proc. zasiłku.

Ustawa z dnia 19 sierpnia 1994r. o ochronie zdrowia psychicznego (Dz. U. z 1994r. Nr 111, poz 535, z późn. zm.)

Według ustawy ochronę zdrowia psychicznego zapewniają organy administracji rządowej i samorządowej oraz instytucje do tego powołane.

Ustawa przewiduje, że w działaniach z zakresu ochrony zdrowia psychicznego mogą uczestniczyć stowarzyszenia i inne organizacje społeczne, fundacje, samorządy zawodowe, Kościoły i inne związki wyznaniowe oraz grupy samopomocy pacjentów i ich rodzin, a także inne osoby fizyczne i prawne. W świetle ustawy ochrona zdrowia psychicznego polega w szczególności na:

1. Promocji zdrowia psychicznego i zapobieganiu zaburzeniom psychicznym,

2. Zapewnianiu osobom z zaburzeniami psychicznymi wielostronnej i powszechnie dostępnej opieki zdrowotnej oraz innych form opieki i pomocy niezbędnych do życia w środowisku rodzinnym i społecznym,
3. Kształtowaniu wobec osób z zaburzeniami psychicznymi, właściwych postaw społecznych, a zwłaszcza zrozumienia, tolerancji, życzliwości, a także przeciwdziałaniu ich dyskryminacji.

Ustawa z dnia 24 kwietnia 2003r. o działalności pożytku publicznego i o wolontariacie (Dz. U. z 2003r. Nr 96 poz. 873)

Ustawa ta jest ważnym aktem prawnym, wprowadzającym kompleksowe rozwiązania dotyczące podstawowych dziedzin działalności organizacji pozarządowych w Polsce.

Obszary, które reguluje ustawa to:

1. prowadzenie działalności pożytku publicznego (działalność odpłatna i nieodpłatna pożytku publicznego),
2. uzyskiwanie przez organizacje pozarządowe statusu organizacji pożytku publicznego oraz konsekwencje z tym związane (warunki uzyskania statusu organizacji pożytku publicznego)
3. nadzór nad prowadzeniem działalności pożytku publicznego
4. wolontariat.

Ustawa z dnia 26 października 1982r. o wychowaniu w trzeźwości i przeciwdziałaniu alkoholizmowi (Dz. U. z 1982r. Nr 35, poz. 230, z późn. zm.)

Rozwiązywanie problemów alkoholowych zakłada i większość kompetencji i środków finansowych jest zlokalizowana na poziomie samorządów gmin, które na mocy ustawy o wychowaniu w trzeźwości i przeciwdziałaniu alkoholizmowi uzyskały kompetencje do rozwiązywania problemów alkoholowych w społecznościach lokalnych. Ustawodawca w art. 41 ust 1 stanowi: „prowadzenie działań związanych z profilaktyką i rozwiązywaniem problemów alkoholowych oraz integracja społeczna osób uzależnionych od alkoholu należy do zadań gminy”.

Ustawa z dnia 21 czerwca 2001r. o ochronie praw lokatorów, mieszkaniowym zasobie gminy i o zmianie kodeksu cywilnego (Dz. U. z 2001r. Nr 71 poz. 733 z późn. zm.)

Ustawa reguluje zasady i formy ochrony praw lokatorów oraz zasady gospodarowania mieszkaniowym zasobem gminy. Tworzenie warunków do zaspokajania potrzeb mieszkaniowych wspólnoty samorządowej należy do zadań własnych gminy. Gmina na zasadach i warunkach przewidzianych w ustawie, zapewnia lokale socjalne i lokale zamienne, a także zaspokaja potrzeby mieszkaniowe gospodarstw domowych o niskich dochodach.

2.3. Horyzont czasowy oraz etapy budowania Strategii

Prace nad rozpoczęciem strategii rozpoczęły się od warsztatu A - 17.04.2008r., a skończyły po warsztacie D - 18.06.2008 r.

Do prac nad budową Strategii Rozwiązywania Problemów Społecznych zgłosiło się 49 osób (wykaz osób uczestniczących w opracowywaniu strategii zawiera załącznik nr 1 do strategii) z terenu gminy Słupia Jędrzejowska, które wyraziły zainteresowanie w procesie planowania strategicznego. Wśród nich znalazły się osoby będące członkami Rady Gminy, jak również osoby z szeroko pojętej lokalnej społeczności niezwiązane bezpośrednio ze strukturami zarządzania w gminie. Byli to przedstawiciele lokalnych instytucji i organizacji, liderzy społeczni, sołtysi, przedstawiciele emerytów, rolników i młodzieży. Prace nad Strategią były prowadzone przez Zespół Zadaniowy, zwany dalej Zespołem, ds. Programu Integracji Społecznej Gminy Słupia Jędrzejowska na lata 2008-2009, powołany Zarządzeniem nr 25/2008 Wójta Gminy Słupia Jędrzejowska z 23 lipca 2008r., w skład, którego wchodził:

- 1) Koordynator Zespołu - Agnieszka Partyka
- 2) Elżbieta Wrona - Sekretarz Gminy Słupia Jędrzejowska
- 3) Teresa Wajdzik - Kierownik GOPS Słupia Jędrzejowska
- 4) Barbara Kornobis - Inspektor
- 5) Elżbieta Boryka - Referent Biura Obsługi Szkół
- 6) Edyta Molenda - pracownik biurowy
- 7) Marta Fiok - stażysta UG
- 8) Dorota Wiatr - stażysta UG

Strategia Rozwiązywania Problemów Społecznych Gminy Słupia Jędrzejowska została zatwierdzona uchwałą Rady Gminy Słupia Jędrzejowska nr XXII/102/2008 z dnia 2 grudnia 2008 roku.

2.4. Podstawowe etapy budowania GSRPS:

Etap 1:

- diagnoza sytuacji społecznej w gminie,
- analiza doświadczeń i przejawów współpracy w zakresie rozwiązywania problemów społecznych,
- sformułowanie propozycji wizji rozwoju gminy.

Etap 2:

- analiza problemów, potrzeb oraz zasobów społecznych w gminie,
- określenie stopnia integracji społecznej,

Etap 3:

- sformułowanie założeń (wizji, misji i celów strategicznych) do GSRPS w oparciu o partycypację społeczną i zasady rozwoju społecznego,
- określenie sposobu zarządzania realizacją strategii.

Etap 4:

- budowanie i priorytetyzacja projektów rozwiązywania problemów społecznych,
- sprecyzowanie działań zespołu wdrożeniowego,
- przyjęcie zasad i procedur monitoringu oraz ewaluacji,
- upowszechnianie wyników działań.

1. Cel i proces tworzenia strategii:

- * Warsztat A - Diagnoza sytuacji społecznej w gminie (17.04.2008r. - uczestniczyło 37 osoby załącznik nr 2 do Strategii)

Cel ogólny zajęć:

- zainicjowanie działań związanych z urzeczywistnieniem warsztatów partycypacyjnego modelu rozwiązywania problemów społecznych w gminie.
- ustalenie zasad organizacyjnych spotkań,
- dokonanie wstępnej diagnozy sytuacji społecznej w gminie.

- *Warsztat B - Analiza problemów oraz zasobów społecznych w gminie (15.05.2008r. - uczestniczyło 26 osoby załącznik nr 2 do Strategii)

Cele zajęć:

- zidentyfikowanie i pogrupowanie problemów społecznych gminy,
- określenie przyczyn powstawania problemów społecznych i ich wzajemnych zależności,
- zacieśnienie współpracy pomiędzy podmiotami zajmującymi się problematyką pomocy dla osób znajdujących się w trudnej sytuacji,
- określenie zasobów społecznych oraz sił umożliwiających rozwiązanie problemów społecznych.

- *Warsztat C - Sformułowanie założeń do GSRPS w oparciu o partycypację oraz zasady rozwoju społecznego (04.06.2008r. - uczestniczyło 17 osób załącznik nr 2 do Strategii)

Cele zajęć:

- wypracowanie założeń do GSRPS,
- prezentacja i analiza zasad rozwoju społecznego,
- określenie celu budowania strategii oraz korzyści z tego wynikających,
- przeprowadzenie debaty publicznej na temat długofalowego planowania rozwoju społecznego w gminie.

- *Warsztat D - Przygotowanie koncepcji projektów stymulujących zrównoważony rozwój społeczny (18.06.2008r. - uczestniczyło 32 osoby załącznik nr 2 do Strategii)

Cele zajęć:

- wypracowanie koncepcji projektów stanowiących odpowiedź na problemy i potrzeby społeczne.
- ocena propozycji rozwiązań praktycznych,
- wybór optymalnych projektów w oparciu o zasady rozwoju społecznego,
- zdobycie akceptacji dla projektów skierowanych do ich realizacji.

Strategia Rozwiązywania Problemów Społecznych w gminie Słupia Jędrzejowska wchodzi w życie z dniem uchwalenia przez Radę Gminy Słupia Jędrzejowska, czasokres realizacji obejmuje minimum dwa lata.

Spotkania pełniły funkcję działań mających na celu analizę potrzeb społecznych. Należy podkreślić, że społeczność uczestniczyła w spotkaniach bardzo aktywnie. Podczas kolejnych zajęć warsztatowych przeprowadzono diagnozę obszaru objętego strategią, przeprowadzono analizę SWOT oraz analizę potrzeb społeczności w kontekście możliwości realizowania działań w ramach Poakcesyjnego Programu Wspierania Obszarów Wiejskich. Po dogłębnej analizie i dyskusjach wyłoniono główne problemy gminy oraz cele rozwoju. Wspólne wypracowane i uświadomione problemy zostały przełożone na wizję, jej cele

i zadania na przyszłość. Efektem konsultacji społecznych wspólnych spotkań, debat i pracy jest opracowana Strategia Rozwiązywania Problemów Społecznych. Dokonano przy tym sprawdzenia komplementarności tych założeń z zapisami zawartymi w innych dokumentach programowych.

Cele Strategii powinny być wyrazem dążeń i aspiracji społeczności lokalnej zmierzających do rozwiązania zidentyfikowanych problemów, likwidacji barier i zagrożeń oraz do wykorzystania wszelkich szans tkwiących w potencjale ludzkim i materialnym dla przyszłej integracji. Strategia jest więc instrumentem umożliwiającym podejmowanie decyzji zarówno w najbliższym okresie, jak i w odległej perspektywie czasu. Zasady realizacji polityki długofalowej określają cele strategiczne i zadania związane z ich realizacją, działania i decyzje zarówno w najbliższym okresie, jak i decyzje w dalszym okresie powinny być podejmowane na podstawie niniejszej strategii.

Jako element żywy Strategia będzie podlegać ciągłym zmianom - będą pojawiać się nowe, ważne cele, a część z przedstawionych w dokumencie straci swoją aktualność. Ten ciągły proces zmian jest jak najbardziej pożądany, ponieważ będzie on miernikiem działań i dążeń społeczności lokalnej. Strategia jest ciągle „otwarta” na społeczną dyskusję oraz wszelkie konstruktywne uwagi i wnioski.

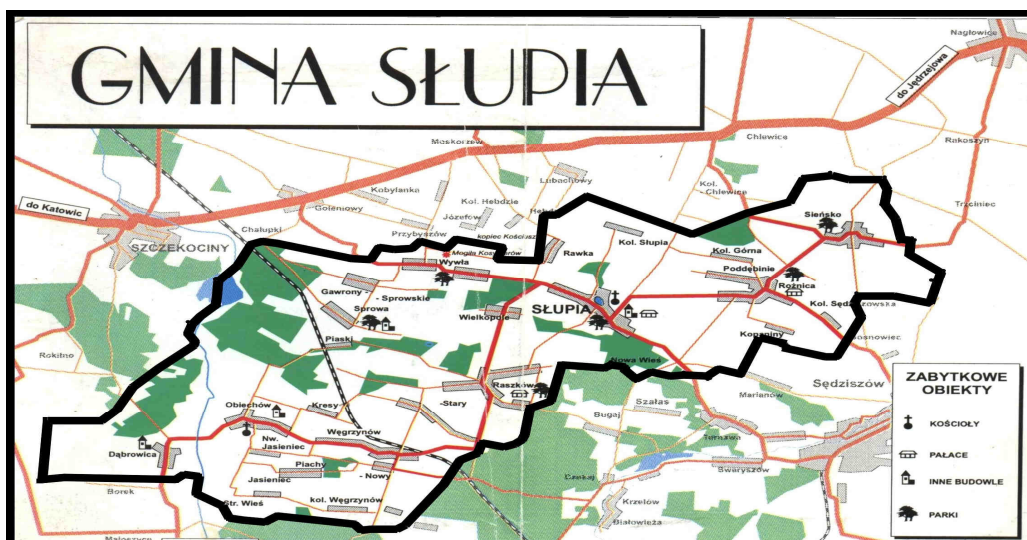
3. Charakterystyka Gminy Słupia Jędrzejowska

3.1. Podstawowe informacje o gminie

3.1.1. Położenie geograficzne:

Gmina Słupia Jędrzejowska położona jest w zachodniej części województwa świętokrzyskiego oraz powiatu jędrzejowskiego w obrębie Niecki Włoszczowskiej i Płaskowyżu Jędrzejowskiego, ok. 250 m. n.p.m., w zlewisku rzeki Pilica. Sąsiaduje z następującymi gminami:

- powiatu włoszczowskiego: Moskorzew od północy,
- powiatu jędrzejowskiego: Nagłowice od północnego wschodu, Sędziszów od południowego - wschodu,
- powiatu zawierciańskiego: (woj. śląskie): Żarnowiec od południa, Szczekociny od północnego - zachodu.



Źródło: Urząd Gminy Słupia Jędrzejowska.

Gmina Słupia Jędrzejowska zajmuje obszar 10 842, ha w tym:

- użytki rolne 8 977 ha,
- lasy i grunty leśne 1 444 ha,
- grunty zabudowane 296 ha.

W skład gminy wchodzi 14 wsi sołeckich: Dąbrowica, Jasieniec, Nowa Wieś, Nowy Węgrzynów, Stary Węgrzynów, Obiechów, Raszków, Rawka, Roźnica, Sieńsko, Słupia, Sprowa, Wielkopole, Wywła.

Siedziba gminy znajduje się w miejscowości Słupi, która oddalona jest o 68 km od Kielc i 35 km od Jędrzejowa.

Krajobraz gminy kształtują łagodne wzniesienia, które mocno kontrastują z płaskimi terenami nad Pilicą i jej licznymi starorzeczami.

Pilica, przepływająca przez tę część gminy, stwarza znakomite warunki dla amatorów kąpieli i wędkarstwa. Jej malownicze położenie, czysta woda, która tworzy niewielkie kaskady, stanowi znakomity teren dla spacerowiczów. Uważni obserwatorzy okolicy będą mogli dostrzec bobry, budujące tamy i żeremia.

Podziwiać można różne gatunki drzew w parku, okalającym budynek Urząd Gminy w Słupi. Piękny i różnorodny drzewostan tego parku pozwala nam odpocząć w cieniu strzelistych modrzewi, grabów, kasztanowców, wiązów, słodko pachnących lip, jaworów, rozłożystego platana. Wśród nich można zobaczyć sosny wejmutki, tak charakterystyczne dla terenów wschodniej Ameryki Północnej

Na polach Wywły, Hebdzia i Rawki wojska gen. Tadeusza Kościuszki stoczyły bitwę nazwaną bitwą pod Szczekocinami. W czasie powstań listopadowego i styczniowego dochodziło tu do licznych potyczek m.in. do bitwy z Moskalami pod Obiechowem. W tej ziemi spoczywają prochy żołnierza września. Słupia jest gminą rolniczą i ekologiczną. Na czystych glebach produkuje się zdrową żywność.

3.1.2. Demografia:

Na dzień 31 grudnia 2007 roku na terenie gminy Słupia Jędrzejowska zamieszkiwały 4644 osoby, a liczba gospodarstw domowych wynosiła 1244. W 2007 roku zawarto 22 związki małżeńskie, urodziło się 36 dzieci, a zmarło 60 osób. Ludność w wieku produkcyjnym w gminie Słupia Jędrzejowska stanowi blisko 60 % ogółu mieszkańców.

W obrębie gminy notuje się ujemny przyrost naturalny. Procent rodzin wielodzietnych na terenie gminy Słupia Jędrzejowska wynosi 5,5 %. Średnio na km² powierzchni gminy przypada 43 osoby. Szczegółowe dane przedstawiają poniższe tabele:

Tabela 1

Liczba mieszkańców (w poszczególnych sołectwach) w Gminie Słupia Jędrzejowska (na dzień 31 grudnia 2007r.)

Miejscowość	Przedział wiekowy							
	0-5		6-18		19-61 K 19-66 M		62>K 67>M	
	K	M	K	M	K	M	K	M
Dąbrowica	4	7	16	17	40	61	26	16
Jasieniec	6	5	22	15	54	87	26	19
Nowa Wieś	2	7	17	20	75	78	44	15
N. Węgrzynów	10	5	14	19	45	60	21	12
S. Węgrzynów	8	6	36	29	75	123	42	23
Obiechów	11	6	24	29	69	71	28	15
Raszków	7	15	23	25	104	122	50	24
Rawka	4	6	9	14	38	43	9	17
Roźnica	7	12	42	46	142	185	62	39
Sieńsko	11	9	46	31	129	145	62	27
Słupia	13	14	72	62	270	285	100	48
Sprowa	7	12	37	34	86	110	31	22
Wielkopole	1	3	13	12	31	39	16	10
Wywła	7	7	23	29	97	117	44	27
Łącznie:	98	114	394	382	1255	1526	561	314

Źródło: opracowanie własne.

K - kobiety
M - mężczyźni

W tabeli nr 2 przedstawiono Aktywność ekonomiczną ludności w Gminie Słupia Jędrzejowska w 2007 roku.

Tabela 2

Sytuacja demograficzna z podziałem na kobiety i mężczyzn - 2007r.

Przedział wiekowy	M	K	Łącznie	Udział procentowy
0-5	114	98	212	4,56
6-18	374	382	776	16,7
19-61	-	1255	1255	27,01
19-66	1526	-	1526	32,9
61>	314	561	875	18,83
		Razem	4644	100,00 %

Źródło: opracowanie własne.

Z kolei Tabela 3 przedstawia ilość gospodarstw domowych w każdej miejscowości, powierzchnię sołectw, a także liczbę mieszkańców sołectwa.

Tabela 3

Ilość gospodarstw domowych w sołectwie (stan - grudzień 2007 roku):

Sołectwo	Liczba gospodarstw domowych	Liczba mieszkańców w sołectwie	Powierzchnia sołectw w ha (dane geodezyjne)
Dąbrowica	46	187	976
Jasieniec	80	234	629
Nowa Wieś	81	258	380
N.Węgrzynów	92	186	1016
S.Węgrzynów	80	342	
Obiechów	61	253	804
Raszków	93	370	1109
Rawka	32	140	162
Roźnica	167	535	964
Sieńsko	103	460	1094
Słupia	201	864	1441
Sprowa	80	339	1441
Wielkopole	34	125	130
Wywła	94	351	678
Łącznie	1244	4644	10842

Źródło: opracowanie własne.

Tabela 4

Liczba ludności Gminy Słupia Jędrzejowska na przestrzeni lat 2005-2007

	31.12.2005	31.12.2006	31.12.2007
Liczba ludności	4696	4657	4644
Urodzenia	52	37	36
Zgony	74	68	60
Przyrost naturalny	- 22	-31	- 24

Źródło: opracowanie własne

Tab.5

Zameldowania /Wymeldowania na pobyt stały w latach 2005-2007.

	2005	2006	2007
Zameldowania na pobyt stały	37	51	73
Wymeldowania z pobytu stałego	44	48	48
Saldo migracji stałej	- 7	3	25

Źródło: opracowanie własne.

Z powyższych danych wynika, że liczba mieszkańców na terenie gminy Słupia Jędrzejowska z roku na rok ma tendencję malejącą (Tab.4). Wahania te wynikają z urodzeń, zgonów i emigrowania ludności. Analiza wskazuje jednoznacznie na następujące problemy:

- spadająca liczba ludności, spowodowana zgonami, migracją, a także ujemnym przyrostem naturalnym,
- wzrastający wskaźnik osób w wieku nieprodukcyjnym w stosunku do osób w wieku produkcyjnym wyraźnie wskazuje na to, że społeczeństwo gminy jest społeczeństwem starzejącym się.

3.1.3. Dominująca aktywność gospodarcza

Gmina Słupia Jędrzejowska posiada charakter rolniczy. Wśród form użytkowania terenu dominują użytki rolne (80,79 % powierzchni). Lasy i grunty leśne zajmują 12,63 % powierzchni, natomiast pozostałe grunty, w tym tereny zurbanizowane i nieużytki, stanowią 6,58 %.

Charakter gminy, w szczególności pod względem rozwojowym określa przede wszystkim produkcja rolna stanowiąca główne progresywne źródło dochodów mieszkańców. Pozostałe kierunki upraw i hodowli mają charakter uzupełniający i z upływem czasu ulegają pod względem ekonomicznym marginalizacji.

Atutem gminy są duże możliwości intensyfikacji produkcji ekologicznej, rozwijanej równolegle z agroturystyką i ekoturystyką. Rolnictwo stanowi znaczący sektor w gospodarce gminy. Użytki rolne stanowią 80,97 % powierzchni terenu.

Bonitacja gleb ornych w gminie przedstawia się następująco:

- klasa I - 0,1 %
- klasa II - 0,5 %
- klasa III a - 9,5 %
- klasa III b - 12,8 %
- klasa IV a - 26,2 %
- klasa IV b - 22,3 %
- klasa V - 15,9 %
- klasa VI - 12,3 %
- klasa VI₃ - 0,4 %.

Średnia wielkość gospodarstwa rolnego wynosi 6,46 ha. Działalność rolnicza stanowi podstawowe źródło utrzymania. W produkcji roślinnej dominuje głównie uprawa pszenicy, jęczmienia, żyta i ziemniaków. Teren posiada duże tradycje w hodowli trzody chlewnej i bydła.

W miejscowości Słupia funkcjonuje jedyna w województwie Stacja Doświadczalna Oceny Odmian, prowadzi ona działalność badawczo-doświadczalną w zakresie oceny wartości gospodarczej odmian pod względem cech rolniczych i ogólnoużytkowych.

Na terenie gminy brak jest większych zakładów przemysłowych.

Istniejący sektor prywatny świadczy, o aktywności zawodowej mieszkańców i chęci do samoorganizacji. Rozwój działalności sektora prywatnego, bez sektora państwowego również tworzy szansę rozwoju gminy, w kierunkach pozarolniczych lub wielofunkcyjny rozwój wsi. Najwięcej ludzi dojeżdża do pracy w województwie śląskim (Huta Katowice). Istotnym czynnikiem umożliwiającym podejmowanie pracy poza miejscem zamieszkania jest również funkcjonująca Fabryka Kotłów SEFAKO S.A. oraz PKP w sąsiedniej gminie Sędziszów. Wśród zakładów produkcyjnych działających na terenie gminy istotne miejsce zajmuje PPHU PROFPLAST (produkcja wyrobów z tworzyw sztucznych (płyt, rur, kształtek i opakowań).


Uwarunkowania kulturowe

Gmina Słupia Jędrzejowska charakteryzuje się małymi tradycjami turystycznymi. Brak jest na terenie gminy niezbędnej infrastruktury turystycznej. Obecnie znajdują się tutaj dwa gospodarstwa agroturystyczne oraz niewielki hotel w budynku biura Stacji Doświadczalnej Oceny Odmian w Słupiu.

Gmina posiada istotne walory rekreacyjne : przyroda, czyste powietrze, wody rzeki Pilicy, lasy sosnowe w owoce runa leśnego itp.

Niewątpliwie ciekawostką jest posąg św. Jana Nepomucena, przy którym w wigilię jego imienin miejscowi ludzie celebrują staropolskie tradycje związane z puszczaniem wianków, śpiewem, tańcem oraz paleniem ognisk. Z posągiem tym wiąże się również lokalna legenda, iż palec wskazujący Św. Jana Nepomucena pokazuje miejsce zakopania skarbu (do tej pory nie odkrytego).

Powodem do dumy jest także XVIII-wieczny dwór, który na początku XX wieku został rozbudowany. Obecnie pałac jest siedzibą władz samorządowych.



Zabytkowy Kościół w Słupiu



Pałac w Słupi - aktualna siedziba władz samorządowych.

W Słupi znajduje się wiele pomników przeszłości, np. krzyży, upamiętniających ważne wydarzenia narodowe takie jak uwłaszczenie włościan, czy odzyskanie niepodległości. Okoliczne miejscowości również posiadają wiele pięknych i okazałych zabytkowych budynków.

Innym czynnikiem warunkującym atrakcyjność turystyczną gminy są zabytki architektury:

- XVIII - wieczny dwór ziemiański w Słupi (styl klasycystyczny),
- spichlerz z 1901 roku w Słupi,
- XVIII wieczny Kościół w Obiechowie i Kaplica Mioszewska,



Zabytkowy Kościół w Obiechowie.



Wnętrze Kościoła w Obiechowie.



Kaplica w Obiechowie.

Zespół dworski w Raszkowie z końca XVIII wieku,



Na terenie gminy znajduje się wiele mogił żołnierzy i partyzantów poległych podczas II wojny światowej.

W gminie Słupia Jędrzejowska obecne są ślady wydarzeń historycznych, miejsca pamięci narodowej związane z walkami narodowo-wyzwoleńczymi:

- Kopiec - mogiła kosynierów w miejscowości Wywła, (z 1974 roku, związany z bitwą pod Szczekocinami).



- Tablica w Wywle upamiętniająca sylwetkę Naczelnika,
- Szlak kościuszkowski (Wywła),
- Krzyż poświęcony ofiarom pacyfikacji wsi Wywła (1944 rok)
- Tablica pamiątkowa w siedzibie Urzędu Gminy w Słupi, poświęcona twórcom i uczniom tajnego nauczania w latach 1940-1945 (filia Uniwersytetu Jagiellońskiego),
- Pałac w Rożnicy (siedziba reaktywowanego Uniwersytetu Ludowego).

Działalność kulturalna na terenie gminy skupia się wokół placówek szkolnych, Gminnej Biblioteki Publicznej oraz Świetlicy Wiejskiej w Słupi.

Na terenie gminy działa zespół ludowy „Nowowsianki” i orkiestra dęta oraz kluby sportowe: piłki nożnej „START” i piłki siatkowej „IMPULS”. Ponadto działalność kulturalną i ludową prowadzą: Koło

Gospodyń Wiejskich, Ochotnicze Straże Pożarne, Stowarzyszenie Przyjaciół Gimnazjum Publicznego im. Romana Czerneckiego w Słupi.

Do kalendarium stałych imprez kulturalno-rozrywkowych można zaliczyć: noc świętojańską, rajd kościuszkowski, dożynki gminne oraz festyn rodzinny.



Festyn rodzinny



Występy najmłodszych na Festynie

3.1.4. Trendy gospodarczo-społeczne (prognozowanie)

Z uwagi na przewagę gospodarki rolnej, jako podstawowej sfery aktywności gospodarczej, tworzenie warunków do powstania na obszarach wiejskich pozarolniczych miejsc pracy, jest (i będzie) jednym z najważniejszych wyzwań dla polityki rozwoju gminy.

Szansą dla poprawy dotychczasowej sytuacji będzie podnoszenie poziomu wykształcenia mieszkańców gminy, stanowiących zaplecze dla rozwoju lokalnej przedsiębiorczości i ogólnego poziomu rozwoju zasobów ludzkich.

Celem warunkującym wzrost atrakcyjności gminy uznaje się właśnie rozwój zasobów ludzkich. Trudno sobie wyobrazić możliwość rozwoju gospodarki opartej na wiedzy bez spójnego systemu kształcenia społeczeństwa.

Wobec tego, warunkiem jest zwiększenie dostępności do edukacji oraz poprawa jakości kształcenia, począwszy od szkolnictwa podstawowego. Lepsze dostosowanie systemu edukacji do potrzeb rynku pracy, wiąże się z koniecznością wyposażenia młodych ludzi w podstawowe umiejętności z dziedziny gospodarki a także kształtowania postaw przedsiębiorczości, co w przyszłości zaowocuje zwiększeniem liczby pracujących na własny rachunek i tworzących nowe miejsca pracy.

W przyszłości zakładamy możliwość produkcji rolnej metodami ekologicznymi, tworzenie silnych i efektywnych grup producenckich z podziałem na kierunki produkcji (zboża, produkcja zwierzęca, warzywna) oraz powstania zakładów przetwórstwa rolno-spożywczego. Obecnie na terenie gminy nie istnieją żadne podmioty z tej branży.

Poważnym wyzwaniem dla gminy na najbliższe lata jest zasadnicze obniżenie poziomu bezrobocia i zwiększenie stopy zatrudnienia. Będą prowadzone działania (poprzez wykorzystywanie efektywnych form polityki rynku pracy) dla osób z grup narażonych na wykluczenie z rynku pracy - długotrwale bezrobotnych o niskich kwalifikacjach młodzieży, absolwentów, niepełnosprawnych i osób powyżej pięćdziesiątego roku życia.

Należy też wspomnieć o podejmowaniu działań związanych z zasadą równości szans na rynku pracy (zwłaszcza zwiększenia dostępu kobiet do zatrudnienia).

Kolejnym działaniem służącym do poprawy sytuacji w gminie Słupia Jędrzejowska będzie zwiększenie dostępu do specjalistycznych świadczeń zdrowotnych (oraz świadczeń rehabilitacyjnych) i poprawa jakości usług medycznych poprzez rozwój takich placówek specjalistycznych dla mieszkańców gminy oraz udoskonalenie infrastruktury systemu pomocy (budowa domu pomocy społecznej).

Gmina Słupia Jędrzejowska dysponuje wieloma atutami. Jednym z nich jest niewątpliwie atrakcyjność położenia geograficznego gminy oraz walory przyrodniczo-krajobrazowe (czyste powietrze, dolina rzeki Pilica itp.). Występują obiekty przyrodnicze i historyczno-kulturowe. Walory te sprzyjają rozwojowi rekreacji i zakładaniu gospodarstw agroturystycznych. W związku z brakiem punktów informacji turystycznej zaplanowane są liczne inicjatywy w zakresie rozbudowy bazy i infrastruktury turystycznej (np.: szlaki i ścieżki rowerowe, szlaki dydaktyczno-rekreacyjnych).

Na terenie gminy brak jest sieci wodociągowej. W najbliższym czasie realizowane będą programy zwodociągowania i skanalizowania obszaru gminy (kanalizacja istnieje tylko w części miejscowości Słupia). W przyszłości planuje się przystąpienie do opracowania projektu budowlanego sortowni śmieci i obiektów towarzyszących, ponieważ prowadzona jest tylko zbiórka odpadów mieszanych (nie segregowanych).

Należy również nie zapominać, iż niewątpliwie szansą dla rozwoju turystyki są fundusze unijne z przeznaczeniem na remont i konserwację istniejących zabytków.

Atutem Gminy Słupia Jędrzejowska, który wzbudziłby pozytywny wizerunek w oczach mieszkańców a także w regionie będzie przystąpienie do konkursu Gmina Fair Play i otrzymanie tego tytułu, a także wdrożenie Systemu Zarządzania Jakością opartego o normy ISO 2001:9000. Będzie to niewątpliwie mocna strona w promocji gminy.

3.2. Strategiczne kierunki rozwoju gminy

3.2.1. Informacja o kompleksowej strategii rozwoju Gminy:

Strategia Rozwoju Gminy Słupia Jędrzejowska została zatwierdzona uchwałą Nr XVI/112/2000r. Rady Gminy z dnia 28 listopada 2000r. Jest ona stale aktualizowana.

3.2.2. Podstawowe kierunki zapisane w kompleksowej strategii rozwoju powiatu:

- dochodowe rolnictwo kluczem rozwoju obszarów wiejskich Powiatu Jędrzejowskiego,
- przedsiębiorczość mieszkańców kołem napędowym rozwoju Powiatu Jędrzejowskiego
- usługi publiczne należycie zaspokajające potrzeby społeczności mieszkającej i przebywającej w Powiecie Jędrzejowskim,
- walory turystyczne Powiatu Jędrzejowskiego, które są w pełni wykorzystywane do jego rozwoju,
- wykształcone społeczeństwo potencjałem Powiatu Jędrzejowskiego.

3.3. System pomocy społecznej w gminie:

Gminny Ośrodek Pomocy Społecznej w Słupiu jest jednostką organizacyjną Gminy Słupia Jędrzejowska utworzoną w celu realizowania zadań własnych i zleconych gminie w zakresie pomocy społecznej oraz świadczeń rodzinnych i innych wynikających z ustaw.

Celem działania ośrodka jest umożliwienie osobom i rodzinom przezwyciężenia trudnych sytuacji życiowych, których nie są one w stanie pokonać, wykorzystując własne uprawnienia, zasoby i możliwości, wspieranie ich w wysiłkach zmierzających do zaspokajania niezbędnych potrzeb, umożliwienie im życia w warunkach odpowiadających godności człowieka oraz w miarę możliwości doprowadzenie ich do życiowego usamodzielnienia oraz integracji ze środowiskiem.

Zadania własne GOPS:

Do zadań własnych gminy o charakterze obowiązkowym należy:

- opracowanie i realizacja gminnej strategii rozwiązywania problemów społecznych,
- sporządzanie bilansu potrzeb gminy w zakresie pomocy społecznej,
- udzielanie schronienia, zapewnienia posiłku oraz niezbędnego ubrania osobom tego pozbawionym,
- przyznawanie i wypłacanie zasiłków okresowych,
- przyznawanie i wypłacanie zasiłków celowych,
- przyznawanie i wypłacanie zasiłków celowych na pokrycie wydatków powstałych w wyniku zdarzenia losowego,
- przyznawanie i wypłacanie zasiłków celowych na pokrycie wydatków na świadczenia zdrowotne osobom bezdomnym oraz innym osobom niemającym dochodu i możliwości uzyskania świadczeń na podstawie przepisów o powszechnym ubezpieczeniu w NFZ,

- przyznawanie zasiłków celowych w formie biletu kredytowanego,
- opłacanie składek na ubezpieczenia emerytalne i rentowe za osobę, która rezygnuje z zatrudnienia w związku z koniecznością sprawowania bezpośredniej, osobistej opieki nad długotrwale ciężko chorym członkiem rodziny oraz wspólnie zamieszkującymi matką, ojcem lub rodzeństwem
- praca socjalna,
- organizowanie i świadczenie usług opiekuńczych w tym specjalistycznych, w miejscu zamieszkania z wyłączeniem specjalistycznych usług opiekuńczych dla osób z zaburzeniami psychicznymi,
- prowadzenie i zapewnienie miejsc w placówkach opiekuńczo-wychowawczych wsparcia dziennego lub mieszkaniach chronionych,
- tworzenie gminnego systemu profilaktyki i opieki nad dzieckiem i rodziną,
- dożywianie dzieci,
- sprawienie pogrzebu, w tym osobom bezdomnym,
- kierowanie do domu pomocy społecznej i ponoszenie odpłatności za pobyt mieszkańca,
- pomoc osobom mającym trudności w przystosowaniu się do życia po zwolnieniu z zakładu karnego,
- sporządzanie sprawozdawczości oraz przekazywanie jej właściwemu wojewodzie, również w wersji elektronicznej z zastosowaniem systemu informatycznego,
- utrzymywanie ośrodka pomocy społecznej, w tym zapewnienie środków na wynagrodzenia pracowników.

Do zadań własnych gminy należy:

- przyznawanie i wypłacanie zasiłków celowych specjalnych,
- przyznawanie i wypłacanie pomocy na ekonomiczne usamodzielnienie w formie zasiłków, pożyczek oraz pomocy w naturze,
- prowadzenie i zapewnienie miejsc w domach pomocy społecznej i ośrodkach wsparcia o zasięgu gminnym oraz podejmowanie innych zadań z zakresu pomocy społecznej wynikających z rozeznaczonych potrzeb gminy, w tym tworzenie i realizacja programów osłonowych,
- współpraca z powiatowym urzędem pracy w zakresie upowszechniania ofert pracy oraz informacji o wolnych miejscach pracy, upowszechniania informacji o usługach poradnictwa zawodowego i o szkoleniach.
- przyznawanie i wypłacanie zasiłków rodzinnych, świadczeń pielęgnacyjnych i zasiłków pielęgnacyjnych,

Zadania zlecone GOPS:

Do zadań zleconych z zakresu administracji rządowej realizowanych przez gminę należy:

- przyznawanie i wypłacanie zasiłków stałych,
- opłacanie składek na ubezpieczenie zdrowotne określonych w przepisach powszechnym ubezpieczeniu w NFZ,
- organizowanie i świadczenie specjalistycznych usług opiekuńczych w miejscu zamieszkania dla osób z zaburzeniami psychicznymi,
- przyznawanie i wypłacanie zasiłków celowych na pokrycie wydatków związanych z klęską żywiołową lub ekologiczną,
- prowadzenie i rozwój infrastruktury środowiskowych domów samopomocy dla osób z zaburzeniami psychicznymi,
- realizacja zadań wynikających z rządowych programów pomocy społecznej, mających na celu ochronę poziomu życia osób, rodzin i grup społecznych oraz rozwój specjalistycznego wsparcia,
- przyznawanie zasiłków celowych, a także schronienia, posiłku oraz niezbędnego ubrania cudzoziemcom.

Środki na realizację i obsługę tych zadań zapewnia budżet państwa. GOPS Słupia realizuje również świadczenia rodzinne wynikające z ustawy o świadczeniach rodzinnych oraz zaliczkę alimentacyjną - ustawa o zaliczce alimentacyjnej i postępowaniu wobec dłużników alimentacyjnych. Na czele Ośrodka stoi Kierownik, który kieruje jego pracą i reprezentuje go na zewnątrz a zwierzchnikiem służbowym w stosunku do Kierownika jest Wójt Gminy Słupia Jędrzejowska. Wójt Gminy udziela Kierownikowi Ośrodka upoważnienia do wydawania decyzji administracyjnych w indywidualnych sprawach z zakresu pomocy społecznej.

Wydatki ośrodka pomocy społecznej na zadania pomocy społecznej.

Tabela 4

Zadania zlecone - Zasiłki stałe

Zasiłek stały	Liczba osób, którym przyznano świadczenie - ogółem	Liczba świadczeń	Kwota świadczeń w zł.	Liczba rodzin	Liczba osób w rodzinach
2007	12	125	32267,00	12	26
2006	11	129	36868,00	11	26

Źródło: opracowanie własne.

Zasiłek stały przysługuje: a) osobie samotnie gospodarującej, niezdolnej do pracy z powodu wieku lub całkowicie niezdolnej do pracy jeżeli jej dochód jest niższy od kryterium dochodowego osoby samotnie gospodarującej

b) pełnoletniej osobie pozostającej w rodzinie, niezdolnej do pracy z powodu wieku lub całkowicie niezdolnej do pracy, jeżeli jej dochód, jak również dochód na osobę w rodzinie są niższe od kryterium dochodowego na osobę w rodzinie.

Zasiłek stały ustala się w wysokości: w przypadku osoby samotnie gospodarującej - różnicy między kryterium dochodowym osoby samotnie gospodarującej a dochodem tej osoby, z tym że kwota zasiłku nie może być wyższa niż 444,00 zł. A w przypadku osoby w rodzinie - różnicy między kryterium dochodowym na osobę w rodzinie a dochodem na osobę w rodzinie. GOPS w Słupi w 2006 roku to świadczenie przyznał dla 11 osób a w 2007 roku takich osób było 12.

Zadania własne.

Tabela 5

Zasiłki wynikające z zadań własnych

2007 rok	Liczba osób, którym przyznano decyzją świadczenie	Liczba świadczeń	Kwota świadczeń w zł.	Liczba rodzin	Liczba osób w rodzinach
Zasiłek okresowy z powodu:	32	94	14965,00	32	120
Bezrobocie	9	32	5828,00	9	27
Długotrwała choroba	17	43	6607,00	17	66
Niepelnosprawność	2	11	1750,00	2	5
Posiłek	372	55636	47821,00	205	987
Sprawienie pogrzebu	1	1	2219,00	1	1
Inne zasiłki celowe i w naturze	56	x	12884,00	52	180
w tym specjalne	6	6	825,00	6	15
Praca socjalna	x	x	x	8	34
Usługi opiekuńcze - ogółem	3	36	2667,00	3	3

Źródło: opracowanie własne.

Tabela 6

Zasiłki w 2006 roku

2006 rok	Liczba osób, którym przyznano świadczenie	Liczba świadczeń	Kwota świadczeń w zł.	Liczba rodzin	Liczba osób w rodzinach
Zasiłek okresowy z powodu	34	108	17647,00	33	126
Bezrobocie	13	41	7816,00	13	37
Długotrwała choroba	12	34	4338,00	12	55
Niepelnosprawność	2	11	2280,00	2	8
Posiłek	305	32393	38160,00	153	764
Sprawienie pogrzebu	0	0	0	0	0
Inne zasiłki celowe i w naturze - ogółem	72	x	35605,00	71	233
w tym specjalne	14	15	2000,00	14	47
Praca socjalna	x	x	x	0	0
Usługi opiekuńcze - ogółem	3	1092	2730,00	3	3

Źródło: opracowanie własne.

Prawo do świadczeń pieniężnych z pomocy społecznej przysługuje osobie samotnie gospodarującej, której dochód nie przekracza kwoty 477,00 zł. na osobę. Rodzinie, w której dochód na osobę nie przekracza 351,00 zł., a dochód nie przekracza sumy kwot kryterium dochodowego na osobę w rodzinie przy jednoczesnym wystąpieniu co najmniej jednego z powodów np. bezrobocie, ubóstwo, niepełnosprawność, wielodzietność, przemoc w rodzinie itd.

Jednym ze świadczeń z pomocy społecznej jest zasiłek okresowy, który przysługuje osobie samotnie gospodarującej, której dochód jest niższy od kryterium dochodowego osoby samotnie gospodarującej. Rodzinie, w której dochód jest niższy od kryterium dochodowego rodziny. Zasiłek okresowy ustala się: w przypadku osoby samotnie gospodarującej - do wysokości różnicy między kryterium dochodowym osoby samotnie gospodarującej a dochodem tej osoby; w przypadku rodziny - do wysokości różnicy między kryterium dochodowym rodziny a dochodem tej rodziny. Świadczenie to realizowane jest przez GOPS w dość dużym wymiarze, ponieważ w 2006 roku tym świadczeniem objętych było 34 osób w łącznej kwocie 17 647 zł, w 2007 roku 32 podopiecznych w kwocie 14 965 zł.

Kolejną formą pomocy realizowaną przez GOPS jest zasiłek celowy i w naturze, który może być przyznany w celu zaspokojenia niezbędnej potrzeby bytowej.

W szczególności może być przyznany na pokrycie części lub całości kosztów zakupu żywności, leków, leczenia, opału, odzieży, niezbędnych przedmiotów użytku domowego, drobnych remontów i napraw w mieszkaniu, a także kosztów pogrzebu. Zasiłek może być przyznany osobom bezdomnym i innym niemającym dochodu oraz możliwości uzyskania świadczenia na pokrycie części lub całości wydatków na świadczenia zdrowotne. Rodzinom które poniosły straty w wyniku zdarzenia losowego, klęski żywiołowej, klęski ekologicznej.

W szczególnie uzasadnionych przypadkach można udzielić specjalnego zasiłku celowego niezależnie od dochodu. W 2006 roku taką pomoc otrzymały 72 osoby w tym 14 osób specjalny zasiłek celowy. Natomiast w 2007 roku skorzystało z tej formy pomocy 56 osób w tym 6 specjalnych zasiłków celowych. GOPS realizował również w 2007 roku 1 świadczenie - sprawienie pogrzebu w kwocie 2 219,00 zł.

Tabela 7

Liczba rodzin i osób objętych pomocą społeczną w 2006 roku

	Liczba osób	Liczba rodzin w tym na wsi	Liczba osób w rodzinach
Świadczenia przyznane w ramach zadań własnych i zleconych	405	229	975
Świadczenia przyznane w ramach zadań zleconych	11	11	26
Świadczenia przyznane w ramach zadań własnych	396	220	955
Pomoc w postaci pracy socjalnej	x	0	0
w tym: wyłącznie w postaci pracy socjalnej	x	0	0

Źródło: opracowanie własne.

Tabela 8

Liczba rodzin i osób objętych pomocą społeczną w 2007 roku

	Liczba osób	Liczba rodzin w tym na wsi	Liczba osób w rodzinach
Świadczenia przyznane w ramach zadań własnych i zleconych	457	262	1134
Świadczenia przyznane w ramach zadań zleconych	12	12	26
Świadczenia przyznane w ramach zadań własnych	450	257	1122
Pomoc w postaci pracy socjalnej	x	9	40
w tym: wyłącznie w postaci pracy socjalnej	x	2	10

Źródło: opracowanie własne.

Z powyższych danych wynika, że na przełomie dwóch lat 2006-2007 liczba osób objętych pomocą w ramach zadań własnych i zadań zleconych wzrosła. W 2006 roku GOPS opieką objął 405 osób, a już w 2007 roku liczba ta wzrosła do 457 osób.

Tabela 9

Powody przyznania pomocy w 2006/2007 roku

Powód trudnej sytuacji życiowej	2006			2007		
	Liczba rodzin		Liczba osób w rodzinach	Liczba rodzin		Liczba osób w rodzinach
	Ogółem	Na wsi		Ogółem	Na wsi	
ubóstwo	32	x	112	34	34	115
sieroctwo	0	x	0	1	1	8
Potrzeba ochrony macierzyństwa	20	x	108	21	21	79
w tym wielodzietność	0	x	0	3	3	24
bezrobocie	51	x	174	59	59	204
Niepelnosprawność	16	x	65	19	19	67
Długotrwała lub ciężka choroba	41	x	154	40	40	147
Bezradność w sprawach opiek.-wychow. i prowadzenia gosp. domowego - ogółem	58	x	350	69	69	409
W tym;						
Rodziny niepełne	7	x	20	15	15	48
Rodziny wielodzietne	51	x	330	54	54	361
Alkoholizm	5	x	23	7	7	24
Zdarzenie losowe	1	x	4	0	0	0
Trudności w przystosowaniu do życia po opuszczeniu zakładu karnego	7	x	15	5	5	14
Przemoc w rodzinie	0	0	0	1	1	4
Kłęska żywiołowa lub ekologiczna	0	0	0	1	1	6
Bezdomność	1	x	1	0	0	0

Źródło: opracowanie własne.

Bardzo dużym problemem jest bezradność w sprawach opiekuńczo-wychowawczych rodzin, jest to najczęstszy powód przyznawania pomocy, czy to finansowej czy też w formie posiłków. Liczba ta wzrasta, co świadczy o trudnej sytuacji finansowej niektórych rodzin. W 2006 roku z powodu bezradności udzielono pomocy 58 rodzinom a w 2007 roku 69. Kolejnym problemem na terenie gminy jest bezrobocie bo w 2006 roku tym problemem dotkniętych było 51 rodzin, a w 2007 roku 59.

Tabela 10

Wyплаты świadczeń rodzinnych i zaliczki alimentacyjnej w latach 2006-2007.

	2006 (kwota w zł.)	2007 (kwota w zł.)
Świadczenia rodzinne	1059316,00	1214645,00
Zaliczka alimentacyjna	39954,00	43840,00

Źródło: opracowanie własne.

Gminny Ośrodek Pomocy Społecznej w Słupi realizuje dodatkowe zadania z zakresu świadczeń rodzinnych oraz zaliczki alimentacyjnej. Ta pomoc udzielana jest na szeroką skalę bo w 2006 roku przyznano rodzinom kwotę 1059316,00 zł. a zaliczki alimentacyjnej na kwotę 39954,00 zł. Natomiast w 2007 roku zasiłku rodzinnego było 1214645,00 zł a zaliczki alimentacyjnej 43840,00 zł. z powyższych danych wynika, że środki finansowe na świadczenia rodzinne są coraz większe.

3.3.1. Instytucje zajmujące się pomocą społeczną (z uwzględnieniem organizacji społecznych oraz instytucji powiatowych)

W gminie Słupia Jędrzejowska funkcjonują różne organizacje związane z systemem pomocy społecznej. Są to placówki oświatowe, jednostki organizacyjne samorządu terytorialnego, stowarzyszenia oraz grupy formalne i nieformalne. Działające na terenie gminy organizacje współdziałają z instytucjami zewnętrznymi (przeważnie szczebla powiatowego) w kwestii pomocy społecznej.

Placówki Oświatowe

- Zespół Placówek Oświatowych w Słupi (obejmuje Przedszkole Publiczne i Szkołę Podstawową im. Zbigniewa Kopra oraz filię w Sieńsku)
- Szkoła Podstawowa w Obiechowie im. Bohaterów Armii Krajowej
- Szkoła Podstawowa w Węgrzynowie
- Gimnazjum Publiczne im. Romana Czerneckiego w Słupi

Współpraca z GOPS polega na kontaktach pracowników socjalnych z wychowawcami, pedagogami szkolnymi w celu ustalenia różnorodnych form pomocy rodzinom, dzieciom i młodzieży mającym problemy wychowawcze i materialne.

Placówki Wychowania Pozaszkolnego

- Świetlica Wiejska w Słupi
- Świetlica Wiejska w Wielopolu
- Świetlica Wiejska w Rawce

Zapewnia opiekę dzieci i młodzieży w godzinach pozalekcyjnych.

Placówki Opieki Zdrowotnej

- Gminny Ośrodek Zdrowia w Słupi
- Ośrodek Zdrowia w Starym Węgrzynowie

Kontakt z lekarzem rodzinnym oraz pielęgniarką środowiskową w celu zapewnienia odpowiednich usług medycznych mieszkańcom gminy.

Instytucje Pomocy Społecznej i Opieki Prawnej

- Gminny Ośrodek Pomocy Społecznej w Słupi (GOPS)
- Powiatowe Centrum Pomocy Rodzinie w Jędrzejowie
- Regionalny Ośrodek Pomocy Społecznej w Kielcach
- Powiatowy Urząd Pracy w Jędrzejowie,
- Posterunek Policji w Słupi - Komisariat w Sędziszowie
- Gminna Komisja Rozwiązywania Problemów Alkoholowych w Słupi

Powyższe instytucje współpracują ze sobą w celu niesienia efektywnej pomocy wszystkim potrzebującym. Wymiana informacji na temat problemów z jakimi boryka się społeczeństwo pozwala na stworzenie dobrego systemu pomocy społecznej i prawnej.

Instytucje związane z kulturą

- Gminna Biblioteka Publiczna w Słupi

Przyczynia się do rozpowszechniania kultury wśród społeczeństwa.

Stowarzyszenia

- Stowarzyszenie Przyjaciół Gimnazjum w Słupi
- Stowarzyszenie Na Rzecz Rozwoju Wsi Stary i Nowy Węgrzynów
- Polski Związek Hodowców Gołębi Poczтовых Oddział Szczekociny sekcja Słupia
- Ochotnicze Straże Pożarne (Dąbrowica, Jasieniec, Nowa Wieś, Obiechów, Raszków, Rożnica, Sieńsko, Słupia, Sprowa, Węgrzynów, Wywła).

Powyższe stowarzyszenia przyczyniają się do zacieśniania więzi społecznych, a także mają na celu zapewnienie bezpieczeństwa pożarowego.

3.3.2. Charakterystyka grup objętych pomocą społeczną w gminie:

Analizując sytuację w gminie można wskazać podstawowe grupy wymagające wsparcia:

1. Ludzie starsi, najczęściej niepełnosprawni, mieszkający samotnie, wymagający opieki całodziennej lub częściowej w ciągu dnia.
2. Bezrobotni, zarówno otrzymujący zasiłek, jak również dotknięci długotrwałym bezrobociem i pozostający bez prawa do zasiłku.
3. Rodziny ubogie, będące z różnych przyczyn w trudnej sytuacji materialnej i finansowej
4. Ludzie obłożnie i nieuleczalnie chorzy
5. Dzieci i młodzież bezpośrednio stykająca się z patologią i marginalizacją społeczną.

Wsparcia mogą oczekiwać nie tylko osoby dotknięte wyżej opisanymi problemami natury ekonomiczno-społecznej.

Pomocy oczekują też grupy zupełnie niezwiązane z powyższymi problemami. Są to dzieci i młodzież żyjąca w gminie, grupy formalne i nieformalne z terenu gminy, kluby, stowarzyszenia, drobni przedsiębiorcy, lokalni liderzy. Oczywiście forma i zakres pomocy, jaką mogą zaoferować władze, będą w tym przypadku zasadniczo różne i związane raczej z tworzeniem odpowiednich warunków do dalszego i prawidłowego rozwoju wspomnianych grup - np. organizacja wolnego czasu dla dzieci i młodzieży, wsparcie instytucjonalne i finansowe dla lokalnych organizacji, doradztwo i współpraca z przedsiębiorcami i lokalnymi liderami.

3.3.3. Dotychczasowe formy pomocy i świadczeń

Głównym zadaniem GOPS jest udzielanie pomocy osobom ubogim, starszym, inwalidom, osobom bezrobotnym, które ze względu na swoją sytuację rodzinną i finansową nie są w stanie sami zapewnić sobie podstawowych potrzeb życiowych. GOPS świadczy także usługi opiekuńcze ludziom chorym,

k którzy ze względu na swój stan zdrowia wymagają pomocy osób drugich. GOPS finansuje dożywianie w szkołach dla dzieci z rodzin najuboższych, wielodzietnych i niepełnych.

Gminny Ośrodek Pomocy Społecznej w Słupi ma pod swoją opieką 262 rodzin (457 osób). W ramach zadań zleconych, do których należą: wypłata zasiłków stałych, macierzyńskich zasiłków okresowych, zasiłków celowych na pokrycie wydatków związanych z klęską żywiołową lub ekologiczną. Przyznano decyzją te świadczenia z powodu: (sieroctwa, potrzeby ochrony macierzyństwa, rodziny wielodzietne, rodziny dotknięte bezrobociem, rodziny dotknięte alkoholizmem, rodziny dotknięte zdarzeniem losowym).

W ramach zadań własnych GOPS Słupia również przyznaje zasiłki okresowe.

GOPS realizuje także zadania obowiązkowe tzw. świadczenia rodzinne wraz z dodatkami oraz świadczenia opiekuńcze. Na terenie gminy nie występuje zjawisko bezdomności.

3.4. Analiza obszarów polityki społecznej:

Kwestia mieszkaniowa:

W gminie Słupia Jędrzejowska występuje przede wszystkim budownictwo jednorodzinne. Jedynie w samej Słupi znajduje się niewielkie osiedle bloków dwukondygnacyjnych (do 2000r. własność Agencji Własności Rolnej Skarbu Państwa w zarządzaniu Stacji Doświadczalnej Oceny Odmian w Słupi). Obecnie wszystkie mieszkania stały się własnością najemców, a ich administrowaniem zajmuje się Spółdzielnia Mieszkaniowa.

Aktualnie nie są budowane żadne mieszkania spółdzielcze, komunalne czy zakładowe. Można jednak zaobserwować wzrost liczby nowo wybudowanych domów jednorodzinnych.

Wychodząc naprzeciw potrzebom społecznym w opracowaniu miejscowego Planu Zagospodarowania Przestrzennego należy zaplanować i wytypować tereny pod skoncentrowane budownictwo jednorodzinne a zwłaszcza w Słupi przy już istniejącym osiedlu „Górka”.

Zasoby mieszkaniowe na terenie gminy wynoszą 1592 mieszkania (stan na 2004r.).

- średnia powierzchnia użytkowa mieszkania 61 m²
- średnia powierzchnia użytkowa na 1 osobę - 20,4 m²
- przeciętna liczba osób w jednym mieszkaniu - 2,99.

Gmina jest w posiadaniu 21 mieszkań komunalnych. W 2008 roku w Gminnym Ośrodku Zdrowia w Słupi jest przeprowadzany remont, a pomieszczenia zostaną zaadaptowane na 3 mieszkania.

System opieki zdrowotnej

Na terenie gminy opiekę zdrowotną nad mieszkańcami sprawuje Publiczny Zakład Opieki Zdrowotnej w Słupi, działający przez dwa Ośrodki Zdrowia: w Słupi i Starym Węgrzynowie.

Ośrodki Zdrowia oferują pacjentom następujące świadczenia i usługi zdrowotne:

- podstawową opiekę medyczną,
- podstawowe badania diagnostyczne,
- usługi medycyny szkolnej,
- promocję zdrowia,
- opiekę zdrowotną nad pracownikami zakładów.

Ludność gminy korzysta z poradni ogólnej, pediatrycznej, ginekologicznej i stomatologicznej. W Słupi znajduje się apteka.

Najczęstsze schorzenia mieszkańców gminy to:

1. choroby układu krążenia,
2. cukrzyca
3. choroby układu mięśniowo-kostnego
4. nowotwory
5. choroby układu oddechowego

Profilaktyka zdrowotna dzieci i młodzieży na terenie gminy Słupia Jędrzejowska:

- szczepienia ochronne - 368 osób rocznie,
- bilanse zdrowia (kompleksowe badania lekarskie) - 290 rocznie,
- liczba dzieci objętych fluorkowaniem - 350 rocznie.

Zasoby kadrowe w ośrodku zdrowia przedstawiają się następująco:

- zatrudnienie - 10 osób,
- 9,5 etatu.

Edukacja i opieka nad dzieckiem

Podstawowe problemy związane z funkcjonowaniem sfery oświaty i wychowania na terenie gminy dotyczą sieci placówek szkół podstawowych i gimnazjum.

Spadek liczby urodzeń w ciągu ostatnich lat zaczyna w sposób istotny przenosić się na sferę edukacji.

Szczegółowe dane przedstawiają poniższe tabele:

Tabela nr 11

Kadra pedagogiczna w szkołach na terenie Gminy w latach - 2006, 2007, 2008:

Rok	Przedszkole, „0” Szkoła Podstawowa			Gimnazjum		
	2006	2007	2008	2006	2007	2008
Kadra Pedagogiczna (zatrudnienie nauczycieli w przeliczeniu na pełny etat)	48	45	43	14	17	17

Źródło: opracowanie własne.

Tabela nr 12

Liczba uczniów na terenie Gminy Słupia Jędrzejowska w latach 2006-2008 (stan na dzień 10 marca 2006, 2007, 2008r.):

Rok	Przedszkole	„0”	Szkoła Podstawowa	Gimnazjum
10.03.2006	51	43	381	192
10.03.2007	55	38	347	204
10.03.2008	49	54	316	213

Źródło: opracowanie własne.

Zmniejszająca się liczba uczniów w szkołach podstawowych oznacza stopniowy spadek przychodów budżetu gminy z tytułu subwencji oświatowej, co przy wzrastających kosztach utrzymania tych placówek powoduje coraz większe obciążenie finansowe dla lokalnego samorządu. Mała liczba dzieci powoduje konieczność zmniejszenia liczby placówek oświatowych i przekształcenie budynków na inne cele użyteczności publicznej.

Problemami związanymi z edukacją są:

- spadająca liczba uczniów w szkołach,
- mała możliwość edukacji dzieci w wieku do 5 lat,
- malejąca kadra pedagogiczna.

Szkoły funkcjonujące w gminie.

Dzieci i młodzież zamieszkująca gminę Słupia Jędrzejowska mają możliwość korzystania z następujących placówek oświatowych:

- Zespół Placówek Oświatowych w Słupi, który obejmuje Przedszkole Publiczne i Szkołę Podstawową im. Zbigniewa Kopra w Słupi oraz filię w Sieńsku,
- Szkoła Podstawowa w Obiechowie im. Bohaterów Armii Krajowej,
- Szkoła Podstawowa w Węgrzynowie.
- Gimnazjum Publiczne im. Romana Czerneckiego w Słupi.

Budynki szkół nie wymagają większych remontów i modernizacji. Zespół Placówek Oświatowych w Słupi posiada pełnowymiarową salę gimnastyczną, boiska sportowe do: piłki nożnej, ręcznej i siatkowej oraz bieżnie.

Istniejąca infrastruktura oświatowa na szczeblu gimnazjalnym całkowicie zaspokaja lokalne potrzeby i zapewnia miejsce dla wszystkich dzieci kończących szkołę podstawową.

Natomiast w przypadku przedszkola i szkół podstawowych, w obliczu niżu demograficznego i niskiego przyrostu naturalnego, istnieje zagrożenie niepełnego wykorzystania bazy oświatowej i możliwości, jakie ona stwarza, zarówno pod względem obiektów, jak i kadry pedagogicznej.

W gminie nie ma szkół ponadgimnazjalnych. Młodzież kontynuuje naukę najchętniej w niedaleko położonych Szczekocinach, Sędziszowie czy Krzelowie.

Dla dzieci niepełnosprawnych przewidziane są dodatkowe zajęcia specjalistyczne, które są prowadzone przez wykwalifikowanych nauczycieli.

Gmina organizuje również darmowy dowóz dzieciom niepełnosprawnym (3), do ośrodków specjalistycznych (Kielce, Wolbrom).

System opieki nad osobami starszymi i niepełnosprawnymi

Na terenie gminy Słupia Jędrzejowska nie funkcjonuje system opieki nad osobami starszymi i niepełnosprawnymi, jedynie istnieją systemy pomocy sąsiedzkiej. Dlatego też w przyszłości szczególną uwagę będzie należało zwrócić na pomoc i aktywizację osób starszych i niepełnosprawnych. Należy dołożyć wszelkich starań, aby ograniczyć marginalizację i wykluczenie tej kategorii mieszkańców z życia społecznego naszej Gminy. Działania te w głównej mierze należy ukierunkować na wsparcie dla tych osób w ich środowisku zamieszkania, oferując im szeroki wachlarz usług socjalnych.

Jedną z niezbędnych form świadczeń dla tej grupy osób będą usługi opiekuńcze świadczone w miejscu ich zamieszkania i nie tylko.

Rynek pracy i zatrudnienie

Na terenie gminy Słupia Jędrzejowska, brak jest większych zakładów przemysłowych, które można zdecydowanie nazwać generatorami miejsc pracy, mającymi znaczny wpływ na rynek pracy w strukturze zatrudnienia.

Zarejestrowanych jest natomiast 125 podmiotów gospodarczych (grudzień 2007r.). Wśród nich dominują głównie różne formy działalności usługowej, przede wszystkim podmioty handlowe. Na terenie gminy działają firmy, głównie rodzinne, zatrudniające po kilka, kilkanaście osób oferujące usługi w segmencie budownictwa, mechaniki pojazdowej i transportu. Brak jest wyraźnej specjalizacji. Praktycznie nie wytwarza się wyrobów związanych z lokalną tradycją (rzemiosło, drobna wytwórczość) oraz nie oferuje się specyficznych, związanych wyłącznie z tym terenem usług. Słabo rozwinięta jest także infrastruktura na rzecz przedsiębiorczości.

Istniejący sektor prywatny świadczy, o aktywności zawodowej mieszkańców i chęci do samoorganizacji. Rozwój działalności sektora prywatnego, bez sektora państwowego tworzy szansę rozwoju gminy, w kierunkach pozarolniczych lub wielofunkcyjny rozwój wsi. Ludność gminy w przeważającej liczbie znajduje zatrudnienie poza granicami gminy, w sąsiednich miastach i województwach. Najwięcej ludzi dojeżdża do pracy w województwie śląskim (Huta Katowice). Istotnym czynnikiem umożliwiającym podejmowanie pracy poza miejscem zamieszkania jest również funkcjonująca Fabryka Kotłów SEFAKO S.A. oraz PKP w sąsiedniej gminie Sędziszów. Wśród zakładów produkcyjnych działających na terenie gminy istotne miejsce zajmuje PPHU PROFPLAST (produkcja wyrobów z tworzyw sztucznych (płyty, rur, kształtek i opakowań)).

Problemy rynku pracy:

- fizyczny brak miejsc pracy na terenie gminy,
- mała aktywność w samozatrudnieniu i tworzeniu nowych miejsc pracy w obszarze pozarolniczej działalności gospodarczej,
- istniejące zjawisko migracji w poszukiwaniu pracy.

Bezrobocie

Tab. 13

Liczba osób bezrobotnych w gminie Słupia Jędrzejowska w latach 2005-2007

Lata	Liczba bezrobotnych ogółem	W tym kobiety	Zwolnieni z przyczyn dot. zakładu pracy	Z prawem do zasiłku	W wieku 18-44 lat	Pozostający bez pracy ponad 12 m -cy
2005	270	145	9	12	233	167
2006	229	133	8	8	197	150
2007	166	109	7	9	139	99

Źródło: opracowanie własne na podstawie danych z PUP.

Jak wskazują powyższe dane bezrobocie w gminie Słupia Jędrzejowska stopniowo spada. Jednak spadek liczby osób bezrobotnych związany jest z ogólną tendencją spadku bezrobocia w kraju. Spadek bezrobocia wiąże się także z wyjazdami młodych ludzi (i nie tylko) za granicę w poszukiwaniu pracy.

Bardzo dużym problemem jest to, że wśród bezrobotnych dużą liczbę stanowią kobiety. Na tak dużą liczbę bezrobotnych kobiet niewątpliwie ma wpływ brak miejsc pracy zarówno w gminie jak i regionie. Przyczynia się do tego także fakt, iż potencjalne miejsca pracy w sąsiednich gminach są głównie przeznaczone dla mężczyzn.

Bezrobotni w wieku 18-44 lat stanowią ponad 65 % ogółu zarejestrowanych. Rozpiętość wiekowa świadczy o tym, że osoby młode, absolwenci szkół, studenci stanowią liczną grupę bezrobotnych. Jest to zjawisko niepokojące gdyż wskazuje na nieprawidłowości na rynku pracy. Brak miejsc pracy w gminie dla młodych ludzi powoduje to, iż są oni zmuszeni do wyjazdów w poszukiwaniu pracy. A co za tym idzie, społeczeństwo gminy jest społeczeństwem starzejącym się.

Kolejne niepokojące zjawisko to fakt, że około 55 % zarejestrowanych bezrobotnych to osoby pozostające bez pracy ponad 12 miesięcy. Wskazuje to na dość duże problemy ze znalezieniem pracy, pomimo tendencji spadkowej bezrobocia w kraju i regionie.

Długotrwałe bezrobocie jest także jedną z przyczyn udzielania świadczeń z pomocy społecznej. Gminny środek Pomocy Społecznej w 2006r. z tego powodu udzielił pomocy 51 rodzinom, a w 2007r. - 59 rodzinom. Brak stałych źródeł dochodu, powoduje pogorszenie się sytuacji ekonomicznej osób i rodzin, obniża się poziom życia mieszkańców, rodzi nowe ubóstwo. Analizując sytuację osób bezrobotnych w gminie Słupia Jędrzejowska można dostrzec następujące problemy:

- brak nowych miejsc pracy,
- brak perspektyw dla młodych ludzi,
- brak miejsc pracy dla kobiet.

Bezpieczeństwo publiczne i patologie społeczne:

Za stan bezpieczeństwa mieszkańców gminy Słupia Jędrzejowska odpowiedzialny jest Posterunek Policji, mający swoją siedzibę w Słupi.

Przestępczość jest jednym z tych zjawisk, które odciskają dotkliwie piętno na funkcjonowaniu lokalnej społeczności. Intensywność i częstotliwość tego typu zdarzeń ma wpływ na zachowanie mieszkańców gminy. Z danych policyjnych wynika, że na terenie działania Posterunku Policji w Słupi w 2005 roku odnotowano łącznie 62 zdarzenia, w 2006 roku - 42, w 2007 - 52 a do 31 lipca 2008 roku - 31 zdarzeń.

Tabela nr 14

Przestępstwa na terenie gminy Słupia Jędrzejowska w latach 2005-2008

	2005	2006	2007	2008 - I kwartał
Kierowanie pojazdem w stanie nietrzeźwym	52	27	37	26
Kradzież energii elektrycznej	3	4	1	1
Kradzież	1	1	2	1
Kradzież z włamaniem	1	1	3	-
Włamanie	1	-	-	-
Pobicie	1	-	2	-
Znęcanie	1	3	4	2
Groźby karalne	1	1	-	-
Gwałt	-	1	-	-
- Niealimentacja	-	1	-	-
Uszkodzenie ciała	-	2	-	-
Wypadek drogowy	1	1	1	1
Nie stosowanie się do wyroku sądu	-	-	1	-
Nielegalny wyrób spirytusu	-	-	1	-
Ogółem	62	42	52	31

Źródło: opracowanie własne.

Reasumując można uznać, iż na terenie gminy Słupia Jędrzejowska nie występuje duża przestępczość. W analizowanym okresie mamy do czynienia z przestępstwem: kierowanie pojazdem w stanie nietrzeźwym. Liczba tych zdarzeń ma tendencję wzrostową, za wyjątkiem roku 2006, kiedy to odnotowano ich najmniejszą liczbę.

Największe zagrożenie przestępczością występuje w kategoriach przeciwko mieniu, a przede wszystkim włamań do obiektów, kradzieży mienia, rozbojów oraz w sferze gospodarczej.

Alkoholizm

Alkohol jest przyczyną znacznych strat z powodu kosztów ochrony zdrowia, opieki socjalnej, wymiaru sprawiedliwości. Powoduje znaczną ilość następstw zdrowotnych, przyczynia się do umieralności i stanowi duże obciążenie dla systemu ochrony zdrowia. Aż 8-10 % zgonów osób w wieku 16-74 lat i od 6 do 20 % wszystkich hospitalizacji z przyczyn nagłych można powiązać z piciem alkoholu. Związany jest z co trzecim wypadkiem komunikacyjnym i jest ważnym czynnikiem w wypadkowości w domu, w pracy i podczas wypoczynku. Jest przyczyną zaburzeń porządku publicznego, takich jak przestępstwa kryminalne, zabójstwa i przemoc. Jest główną przyczyną rozpadu rodziny i przemocy w rodzinie.

Głównym celem Gminnej Komisji Rozwiązywania Problemów Alkoholowych jest przeciwdziałanie alkoholizmowi, a także promowanie edukacji antyalkoholowej mieszkańców gminy. Gminna Komisja prowadzi również rozmowy z osobami nadużywającymi alkoholu, kieruje na leczenie osoby uzależnione, składa do sądu wnioski o orzeczenie leczenia odwykowego. Prowadzi kontrolę przestrzegania zasad i warunków korzystania ze zezwolenia na sprzedaż alkoholu.

Gminna Komisja Rozwiązywania Problemów Alkoholowych w Słupi działa od 1999 roku i jej nadrzędnym celem jest prowadzenie edukacji antyalkoholowej wśród mieszkańców gminy. GKRPA zamierza współpracować z wszystkimi podmiotami w rozwiązywaniu problemów alkoholowych. Na terenie gminy działa punkt oraz telefon zaufania. Przy Gminnym Ośrodku Pomocy Społecznej istnieje punkt konsultacyjny dla ofiar przemocy z dyżurem w każdy poniedziałek od godz. 10.00 do 12.00. Od dziewięciu lat (tj. od 1999 roku) istnieje przy Urzędzie Gminy grupa AA „Uśmiech”.

Tabela nr 15

Liczba wniosków rozpatrywana do leczenia odwykowego w latach 2005-2007

Rok	Liczba wniosków
2005	9
2006	16
2007	26
2008 I półrocze	7
Ogółem	58

Źródło: opracowanie własne.

3.4.1. Katalog zidentyfikowanych problemów społecznych w gminie, wybrany podczas warsztatów:
Problemy i ich przyczyny:

1. Wzrost bezrobocia, brak miejsc pracy, głównie dla kobiet
przyczyny:
 - brak zakładów pracy na terenie Gminy,
 - duża odległość od wielkich ośrodków przemysłowych.
2. Ubożenie społeczeństwa
przyczyny:
 - bezrobocie,
 - teren rolniczy,
 - rozdrobnienie gospodarstw,
 - niska opłacalność produkcji rolnej,
 - wzrost cen produktów spożywczych,
3. Postępujące wyludnienie
przyczyny:
 - niż demograficzny,
 - emigracja,
 - migracja,
 - brak atrakcyjnych miejsc pracy.
4. Brak ośrodka kultury oraz świetlic wiejskich dla dzieci i młodzieży:
przyczyny:
 - zbyt mała ilość zajęć pozalekcyjnych, kół zainteresowań i zespołów artystycznych,
 - brak terenów rekreacyjnych, (sal gimnastycznych, boisk sportowych, placu zabaw)
 - brak środków finansowych na rozwój kultury.
5. Brak organizacji klubów dla młodzieży (harcerstwo, wolontariat)
przyczyny:
 - brak osób chętnych do niesienia pomocy,
 - brak środków finansowych.
6. Niszczące zabytki.
przyczyny:
 - brak środków finansowych,
 - nieznamość sposobu pozyskiwania funduszy unijnych na renowację zabytków,
 - brak świadomości mieszkańców o atutach Gminy,
 - zabytki pozostają w rękach osób prywatnych.

7. Brak systemu opieki nad osobami starszymi i samotnymi, brak aktywnych społecznie osób starszych.
przyczyny:
 - brak wystarczającej ilości stowarzyszeń zapewniających pomoc osobom starszym
 - brak koła seniora,
 - brak liderów wiejskich,
 - bierność społeczeństwa,
 - brak wolontariatu,
 - brak Domu Opieki Społecznej.
8. Alkoholizm:
przyczyny:
 - bezrobocie,
 - problemy rodzinne, w pracy,
 - samotność,
 - mentalność ludzka.
9. Brak właściwej komunikacji mieszkańców, słaby przepływ informacji:
przyczyny:
 - brak autobusów,
 - duże odległości między miejscowościami,
 - brak kanałów komunikacji np. radia,
 - zawiść, nietolerancja, egoizm.

3.4.2. Hierarchizacja problemów społecznych uznanych za dominujące:

1. Wzrost bezrobocia, brak miejsc pracy, głównie dla kobiet
2. Ubożenie społeczeństwa
3. Postępujące wyludnienie
4. Brak ośrodka kultury oraz świetlic wiejskich dla dzieci i młodzieży:
5. Brak organizacji klubów dla młodzieży (harcerstwo, wolontariat)
6. Niszczące zabytki
7. Brak systemu opieki nad osobami starszymi i samotnymi, brak aktywnych społecznie osób starszych
8. Alkoholizm
9. Brak właściwej komunikacji mieszkańców, słaby przepływ informacji.

3.5. Kapitał społeczny gminy:

3.5.1. Analiza SWOT gminy Słupia Jędrzejowska

Mocne strony

- organizowanie cyklicznych imprez o znaczeniu ponad gminnym scalających lokalną społeczność i promujących region (dożynki, festyny, wianki),
- przychylność władz gminy dla potencjalnych inwestorów,
- dobra baza lokalowa i odpowiednia ilość miejsc do nauki w szkołach i przedszkolu.
- podstawowa opieka lekarska i pielęgniarska,
- Gminna Komisja do Spraw Rozwiązywania Problemów Alkoholowych,
- rozwój selektywnej zbiórki odpadów,
- sieć energetyczna,
- sieć telefoniczna stacjonarna,
- nadwyżki siły roboczej,
- duża różnorodność przyrodnicza,
- atrakcyjność krajobrazu (dużo terenów zielonych),
- położenie w rejonie rzeki Pilicy,
- nieskażone środowisko naturalne,
- brak uciążliwego przemysłu,
- tereny do zagospodarowania (działki pod budownictwo mieszkaniowe),
- atrakcyjne sąsiedztwo - blisko PKS i PKP,
- zlokalizowane na terenie gminy instytucje: Ochotnicze Straże Pożarne, Koła Gospodyń Wiejskich,
- duże doświadczenie i tradycje związane z rolnictwem,
- pozytywny wizerunek władz gminy w oczach mieszkańców, co stwarza dobry klimat do podejmowania nowych, wspólnych inicjatyw,
- nowe inwestycje i plany inwestycyjne związane z poprawą dróg i sieci wodno-kanalizacyjnych,

Słabe strony

- wysokie bezrobocie, zwłaszcza wśród młodzieży na obszarach wiejskich,
- niski poziom wykształcenia mieszkańców,
- mała aktywność ekonomiczna społeczeństwa,
- brak ośrodka kultury - instytucji, zajmującej się edukacją kulturalną - społeczeństwa i organizacją życia kulturalnego i realizacją zajęć dla dzieci i młodzieży,
- mała powierzchnia gospodarstw,
- brak gospodarstw agroturystycznych,
- brak zagospodarowania miejsc do czynnego uprawiania sportu,
- słaba promocja regionu i posiadanych atrakcji turystycznych,
- niewystarczająca liczba imprez kulturalnych i rozrywkowych dla mieszkańców,
- spadek przyrostu naturalnego oraz silna migracja jako niekorzystne trendy demograficzne,
- malejąca liczba ludności w wieku przedprodukcyjnym i rosnąca liczba ludności w wieku poprodukcyjnym jako wyraźna oznaka „starzenia” się społeczeństwa,
- nierówność szans kształcenia i zatrudniania osób zamieszkałych na terenach wiejskich i w małych miastach,
- niedostateczna oferta usług w zakresie poradnictwa zawodowego, pośrednictwa pracy, szkoleń dla rozpoczynających własną działalność gospodarczą,
- niski poziom dochodów mieszkańców,
- niewystarczające wyposażenie placówek opieki zdrowotnej

Szanse

- obecność w Unii Europejskiej,
- dopłaty bezpośrednio dla rolnictwa,
- podnoszenie poziomu wykształcenia mieszkańców gminy,
- czyste środowisko, bogate dziedzictwo kulturowe,
- agroturystyka,

Zagrożenia

- wzrost zagrożeń patologią społeczną,
- emigracja młodych mieszkańców,
- starzejące się społeczeństwo,
- połączenie niekorzystnych tendencji demograficznych, związane ze starzeniem się społeczeństwa z większym saldem migracji i ekonomicznie uwarunkowanym odpływem ludzi młodych poza granice regionu,
- niewystarczający poziom integracji mieszkańców,
- ekonomiczne rozwarstwienie społeczeństwa,
- zmienność prawa i niewystarczająca jego znajomość.

3.5.2. Określenie poziomu integracji społecznej oraz pożądanego stanu w tym zakresie

Na terenie gminy występują raczej pozytywne więzi pomiędzy mieszkańcami, jednak przejawy wzajemnej pomocy i wspólnych działań są nieliczne. Przyczynami wpływającymi niekorzystnie na integrację mieszkańców gminy są między innymi: słabo rozwinięta komunikacja autobusów i duże odległości pomiędzy miejscowościami.

4. Dokumenty strategiczne istotne dla rozwoju Gminy:

4.1. Informacje o innych dokumentach strategicznych dotyczących Gminy:

Gminna Strategia Rozwiązywania Problemów Społecznych została opracowana w oparciu o inne dokumenty strategiczne m. in.:

Narodowe strategiczne ramy odniesienia (Narodowa Strategia Spójności).

Dokument został przygotowany w Ministerstwie Rozwoju Regionalnego i zaakceptowany przez Komisję Europejską 9 maja 2007r. Wymóg przygotowania NSRO wynika z rozporządzenia Rady nr 1083/2006 z dnia 11 lipca 2006.

Cel główny Narodowej Strategii Spójności to tworzenie warunków dla wzrostu konkurencyjności gospodarki polskiej opartej na wiedzy i przedsiębiorczości zapewniającej wzrost zatrudnienia oraz wzrost poziomu spójności społecznej, gospodarczej i przestrzennej.

Do realizacji celu głównego NSRO przyczyniać się ma 6 celów szczegółowych:

- Poprawa jakości funkcjonowania instytucji publicznych oraz rozbudowa mechanizmów partnerstwa,
- Poprawa jakości kapitału ludzkiego i zwiększenie spójności społecznej,
- Budowa i modernizacja infrastruktury technicznej i społecznej mającej podstawowe znaczenie dla wzrostu konkurencyjności Polski,
- Podniesienie konkurencyjności i innowacyjności przedsiębiorstw, w tym szczególnie sektora wytwórczego o wysokiej wartości dodanej oraz rozwój sektora usług,
- Wzrost konkurencyjności polskich regionów i przeciwdziałanie ich marginalizacji społecznej, gospodarczej i przestrzennej,
- Wyrównywanie szans rozwojowych i wspomaganie zmian strukturalnych na obszarach wiejskich.

Narodowa Strategia Integracji Społecznej

Narodowa Strategia Integracji Społecznej dla Polski - dokument przygotowany przez Zespół Zadaniowy ds. Reintegracji Społecznej, któremu przewodniczył ówczesny Minister Gospodarki, Pracy i Polityki Społecznej Jerzy Hausner. Zespół został powołany 14.04.2003r. przez Prezesa Rady Ministrów. W zespole, który przygotowywał ten dokument brali udział przedstawiciele związków zawodowych i organizacji pozarządowych, a także kilku ministerstw, samorządów terytorialnych i organizacji międzynarodowych. Dokument został przyjęty w czerwcu 2004r.

Cele polityki integracji społecznej w Polsce wynikają także z celów w zakresie zwalczania ubóstwa i wykluczenia społecznego przyjętych w grudniu 2000r. przez Radę Europejską w Nicei. Polska w pełni akceptuje ich zasadność, co zostało oficjalnie potwierdzone przez przyjęcie w grudniu 2003r. wspólnego Memorandum Polski i UE o Integracji Społecznej. Zarówno Wspólne Memorandum jak i Krajowy Plan Działania na rzecz Integracji Społecznej są elementami realizacji Strategii Lizbońskiej, która została przyjęta przez piętnaście krajów członkowskich w marcu 2000r. Priorytety Narodowej Strategii Integracji Społecznej stworzone zostały z perspektywą ich realizacji w 2010 roku.

W ramach Strategii Integracji Społecznej zostały opracowane priorytety działań:

1. Wzrost uczestnictwa dzieci w wychowaniu przedszkolnym
2. Poprawa jakości kształcenia na poziomie gimnazjalnym i średnim
3. Upowszechnienie kształcenia wyższego i jego lepsze dostosowanie do potrzeb rynku pracy
4. Rekompensowanie deficytów rozwoju intelektualnego i sprawnościowego dzieci
5. Radykalne ograniczenie ubóstwa skrajnego
6. Ograniczenie tendencji do wzrostu różnic dochodowych
7. Ograniczenie bezrobocia długookresowego
8. Zmniejszenia bezrobocia wśród młodzieży
9. Zwiększenie poziomu zatrudnienia wśród osób niepełnosprawnych
10. Zwiększenie uczestnictwa w aktywnej polityce rynku pracy
11. Upowszechnianie kształcenia ustawicznego
12. Wydłużenie przeciętnego dalszego trwania życia w sprawności
13. Powszechne ubezpieczenie zdrowotne
14. Kobiety i dzieci objęte programami zdrowia publicznego
15. Wzrost dostępu do lokali (mieszkań) dla grup najbardziej zagrożonych bezdomnością
16. Dostęp do pracowników socjalnych
17. Rozwój pomocy środowiskowej - zwiększenie liczby osób objętych usługami
18. Zaangażowanie obywateli w działalność społeczną
19. Realizacja NSIS przez samorzady terytorialne
20. Dostęp do informacji obywatelskiej i poradnictwa.

Narodowa Strategia Integracji Społecznej integralnie wiąże działania w obszarze pracy, edukacji, kultury, komunikacji społecznej i zabezpieczenia społecznego.

Strategia Rozwoju Kraju 2007-2015 (SRK)

Strategia Rozwoju Kraju 2007-2015 (SRK) jest podstawowym dokumentem strategicznym określającym cele i priorytety w obszarze rozwoju społeczno-gospodarczego Polski oraz warunki, które powinny ten rozwój zapewnić.

Strategia wyznacza cele oraz identyfikuje obszary uznane za najważniejsze z punktu widzenia osiągnięcia tych celów, w których koncentrowane będą działania państwa. Uwzględnia jednocześnie najważniejsze trendy rozwoju światowej gospodarki oraz cele, jakie stawia Unia Europejska w Strategii Lizbońskiej. SRK nadaje priorytet działaniom, jakie podejmie rząd w latach 2007-2015 w celu realizacji wizji Polski.

Głównym celem Strategii jest podniesienie poziomu i jakości życia mieszkańców Polski: poszczególnych obywateli i rodzin. Cel główny, a także problemy społeczno-gospodarcze wynikające z zapóźnień rozwojowych, niedoinwestowania polskiej gospodarki oraz uwarunkowań zewnętrznych, wskazują na priorytety. Określają one najważniejsze obszary działań, dzięki którym możliwe będzie osiągnięcie głównego celu SRK. Priorytetami tymi są:

- Wzrost konkurencyjności i innowacyjności gospodarki,
- Poprawa stanu infrastruktury technicznej i społecznej,
- Wzrost zatrudnienia i podniesienie jego jakości,
- Budowa zintegrowanej wspólnoty społecznej i jej bezpieczeństwa,
- Rozwój obszarów wiejskich,
- Rozwój regionalny i podniesienie spójności terytorialnej.

Strategia Rozwoju Województwa Świętokrzyskiego.

Dokument Strategia Rozwoju Województwa Świętokrzyskiego został przyjęty uchwałą Nr XIV/225/2000 Sejmiku Województwa Świętokrzyskiego z dnia 30 czerwca 2000r.

Strategia stanowi całościową koncepcję rozwoju województwa świętokrzyskiego w kilkunastoletnim horyzoncie czasowym do 2015r. W dniu 26 października 2006r została zaktualizowana Strategia Rozwoju Województwa Świętokrzyskiego do roku 2020 i przyjęta przez Sejmik Województwa Świętokrzyskiego

Misją strategii jest Podniesienie poziomu i jakości życia mieszkańców województwa świętokrzyskiego. Poprawa warunków życia obejmuje takie jego aspekty jak:

- * warunki wzrostu zamożności poprzez pracę zarobkową i pomnażanie kapitału;
- * warunki funkcjonalne życia w gospodarstwie domowym i w jego otoczeniu, w tym poprawa standardów mieszkaniowych;
- * warunki estetyczne środowiska;
- * poczucie satysfakcji i realizacji wielostronnie rozumianej kariery;
- * możliwość zakładania rodziny;
- * bezpieczeństwo ekologiczne, sanitarne i społeczne (ochrona przed skutkami patologii społecznej);
- * dostępność do informacji i wiedzy, w tym wykształcenia w różnych dziedzinach;
- * możliwość nawiązywania kontaktów społecznych w różnych płaszczyznach życia i w różnym wymiarze odległości;
- * możliwość rozwoju działalności społecznej;
- * dostępność do pozytywnych osiągnięć cywilizacyjnych.

Rozwój zasobów ludzkich jest jednym z ważniejszych celów strategii. Trudno wyobrazić sobie rozwój gospodarki opartej na wiedzy bez spójnego systemu kształtowania społeczeństwa wiedzy. Warunkiem jest zwiększenie dostępności do edukacji oraz poprawa jakości kształcenia na wszystkich poziomach edukacji. Lepsze dostosowanie systemu edukacji do potrzeb rynku pracy wiąże się z koniecznością wyposażenia młodych ludzi w podstawowe umiejętności z dziedziny gospodarki, a także kształtowania postaw przedsiębiorczości, co w przyszłości zaowocuje zwiększeniem liczby pracujących na własny rachunek i tworzących nowe miejsca pracy. Ważna jest także rola edukacji ustawicznej adresowanej do szerszych grup społecznych umożliwiająca podnoszenie kwalifikacji oraz uzupełnienie wiedzy.

Strategia Rozwoju Powiatu Jędrzejowskiego

Starostwo Powiatowe w Jędrzejowie opracowało Strategię Rozwoju Powiatu w 2001r. Jest ona opracowana w sposób umożliwiający pełnienie przez nią roli strategii rozwoju lokalnego. Strategia stanowi wizję i cele rozwoju Powiatu Jędrzejowskiego do 2010 roku. Główne strategiczne cele rozwoju to m. in.

- dochodowe rolnictwo kluczem rozwoju obszarów wiejskich powiatu Jędrzejowskiego,
- przedsiębiorczość mieszkańców kołem napędowym rozwoju powiatu,
- walory turystyczne Powiatu Jędrzejowskiego są w pełni wykorzystane do jego rozwoju,
- wykształcone społeczeństwo potencjałem powiatu.

Do powyższych celów zostały wypracowane cele operacyjne, które są spójne ze Strategią rozwoju Województwa Świętokrzyskiego oraz ze Strategiami rozwoju poszczególnych Gmin współtworzących Powiat Jędrzejowski.

Strategia Rozwoju Gminy Słupia Jędrzejowska

Strategia Rozwoju Gminy Słupia Jędrzejowska została opracowana w 2000 roku i określa kierunki jej rozwoju do roku 2010.

Realizacja Strategii Rozwoju ma się przyczynić do stworzenia możliwości zaangażowania młodych, wykształconych ludzi w rozwój gminy, to szansa powstrzymania migracji oraz dzięki nowemu spojrzeniu, możliwość do efektywnej poprawy sytuacji gminy, która przedłoży się na mieszkańców tutaj zamieszkających, bo to młodzi ludzie, wchodzący w dorosłe życie, kończący studia powinni w dużej części stanowić o przyszłości gminy.

Kolejny problem ujęty w Strategii to pobudzenie społeczności lokalnej, wyrównanie poziomu kształcenia w szkołach na terenie gminy, reorganizacja służby zdrowia oraz integracja mieszkańców. Właściwe i efektywne zarządzanie gminą w dużej części zależy od integracji społeczności lokalnej.

Plan Rozwoju Lokalnego Gminy Słupia Jędrzejowska

Plan Rozwoju Lokalnego Gminy Słupia Jędrzejowska zawiera wytyczne rozwojowe oraz działania służące realizacji wytyczonych celów i założeń długoterminowego i zrównoważonego rozwoju gminy w latach 2004-2013. Cel i zadania Planu są zbieżne z rządowymi i regionalnymi dokumentami strategicznymi i programowymi w zakresie rozwoju i polityki regionalnej oraz uwzględniają potrzeby i problemy gminy.

Plan odpowiada trosce lokalnego samorządu o rozwój gminy. Stwarza dla mieszkańców możliwości dotyczące propozycji eliminacji lokalnych problemów społecznych.

Główne problemy społeczne wymienione w Planie Rozwoju Lokalnego Gminy Słupia Jędrzejowska to:

- wysoki poziom bezrobocia,
- brak profesjonalnych, wyspecjalizowanych placówek pomocy kryzysowej, środowiskowych domów samopomocy poza GOPS,
- brak systemu opieki nad ludźmi starszymi i wymagającymi całodobowej opieki,
- potrzeba wyspecjalizowanej infrastruktury rekreacyjno-sportowej.

Plan nie przedstawia sposobu rozwiązania problemów społecznych .

5. Kierunki rozwoju gminy:

5.1. Wizja rozwoju społecznego gminy:

Wizja Rozwiązywania Problemów Społecznych Gminy Słupia Jędrzejowska

Gmina Słupia Jędrzejowska jest miejscem przyjaznym dla mieszkańców. Atrakcyjna turystycznie z prężnie rozwijającym się rolnictwem. Dobrze rozwiniętą gospodarką i dobrą komunikacją. Gmina dysponuje sprawnie funkcjonującą służbą zdrowia, kompleksowymi usługami z zakresu pomocy społecznej, nowoczesną bazą oświatową. Gmina oferuje mieszkańcom wartościową i ciekawą ofertę edukacyjną, kulturalną, rekreacyjną i sportową. Wspiera aktywność i przedsiębiorczość mieszkańców. Dbą o czyste środowisko oraz dziedzictwo kulturowe wchodzących w jej skład sołectw.

5.2. Założenia rozwoju gminy a koncepcja rozwoju społecznego:

Założenia rozwoju gminy:

1. Poprawa kondycji ekonomicznej gospodarki poprzez wspomaganie zróżnicowanych form przedsiębiorczości,
2. Aktywizacja rolnictwa poprzez wielokierunkowy rozwój obszarów wiejskich,
3. Racjonalne zagospodarowanie obszaru gminy - w tym rozwój infrastruktury technicznej i poprawa stanu komunikacji,
4. Racjonalne wykorzystanie zasobów ludzkich.

Przyjęty układ celów warunkujących wywołuje potrzebę określenia licznych celów operacyjnych w dziedzinach działalności społeczno-gospodarczej uznanych jako dziedziny działań strategicznych. Do nich zaliczono wszystkie dziedziny mające istotny ładunek problemów i potencjałów rozwojowych, stanowiących podstawy bezpośrednich i pośrednich działań usprawniających rozwój.

Jeżeli chodzi o sferę społeczną to kierunki rozwoju zgodnie z założeniami rozwoju gminy przedstawiają się następująco:

- wzrost podaży miejsc pracy i kształcenia w zakresie podejmowania przedsiębiorczości,
- tworzenie bazy społecznej (wszelkiego typu ośrodków o społecznym wykorzystaniu),
- poprawa stanu technicznego obiektów infrastruktury społecznej.
- aktywizacja działalności kulturalnej i sportowej oraz tworzenie dogodnego jej zaplecza materialnego.

Działania w tej dziedzinie są najszybciej zmienne. Można je modyfikować nie naruszając ukierunkowania całej strategii, wyrażonego właśnie poprzez cele wyższego szczebla.

Do zasad rozwoju społecznego należą następujące zasady:

- Wyrównywanie szans i podnoszenie jakości życia - w celu wyrównania szans edukacyjnych dzieci z rodzin niezasobnie materialnych, zapewnienie godziwego życia dla osób w podeszłym wieku lub samotnych, zapewnienie warunków bytowania osobom bezdomnym itp.
- Wsparcie dla istniejących inicjatyw prospołecznych - Poprzez tę zasadę dąży się do dokonania wzmocnienia potencjału lokalnych instytucji działających w sferze społecznej. Zapewnia to zarówno możliwość zwiększenia zaangażowania społecznego mieszkańców jak i rozwoju potencjału organizacji.
- Tworzenie nowych inicjatyw prospołecznych wspierających integrację społeczną - inicjatywy społeczne wymagają wsparcia w dłuższej perspektywie czasowej (niewystarczające są działania związane z pomocą w uruchomieniu/sformalizowaniu przedsięwzięcia, ale potrzebna jest pomoc w dalszym funkcjonowaniu).
- Tworzenie działań o szerokim zasięgu - problemy społeczne mają wielowymiarowy charakter i ich rozwiązywanie wymaga systemowych rozstrzygnięć, zintegrowanej współpracy instytucjonalnej. Rozwijając usługi socjalne można spowodować w sposób pośredni poprawę relacji międzyludzkich, likwidację problemu zagęszczenia mieszkaniowego i szansę na wyjście z środowisk patologicznych.
- Tworzenie działań o długotrwałych efektach - projektowane działania winny mieć charakter długodystansowy. Nie powinny koncentrować się jedynie na rozwiązaniu doraźnym, ale zapewnić działanie na kilka lat.
- Działania profilaktyczne - zorganizowane przedsięwzięcia winny dążyć do ograniczenia problemów społecznych poprzez wczesną interwencję oraz działania zapobiegawcze.

Założenia rozwoju gminy poniekąd zawierają się w koncepcji rozwoju społecznego. Istnieje związek pomiędzy tymi celami. Jednakże wraz ze zmianą sytuacji społeczno-gospodarczej mogą one ulec zmianie.

Generalnym celem strategii rozwoju gminy Słupia Jędrzejowska jest :

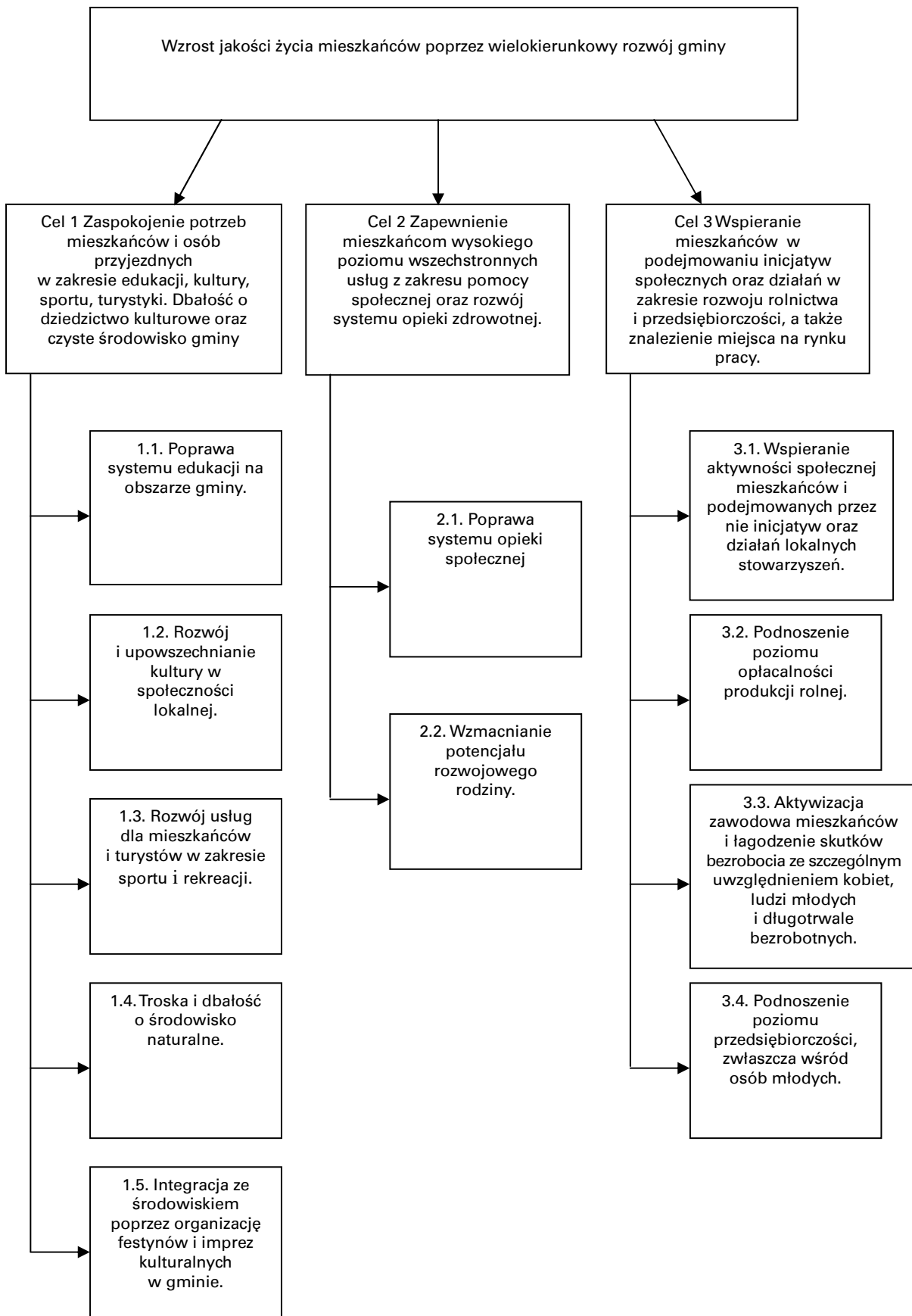
Wzrost jakości życia mieszkańców poprzez wielokierunkowy rozwój gminy.

Dla osiągnięcia celu generalnego konieczna jest realizacja szeregu celów zwanych głównymi w tym:

1. Poprawa kondycji ekonomicznej gospodarki poprzez wspomaganie zróżnicowanych form przedsiębiorczości,
2. Aktywizacja rolnictwa poprzez wielokierunkowy rozwój obszarów wiejskich,
3. Racjonalne zagospodarowanie obszaru gminy - w tym rozwój infrastruktury technicznej i poprawa stanu komunikacji,
4. Racjonalne wykorzystanie zasobów ludzkich.

5.3. Cele
Wykres nr 1

Cele w Gminie Słupia Jędrzejowska



Cele główne	Cele szczegółowe	Zadania
<p>Cel 1. Zaspokojenie potrzeb mieszkańców i osób przyjezdnych w zakresie edukacji, kultury, sportu i turystyki. Dbałość o dziedzictwo kulturowe oraz czyste środowisko gminy</p>	<p>1.1 Poprawa systemu edukacji na obszarze gminy.</p>	<ol style="list-style-type: none"> 1. Modernizacja infrastruktury edukacyjno-kulturalnej. 2. Stworzenie bogatej oferty zajęć pozaszkolnych oraz ich powszechna dostępność (kółka zainteresowań, kluby sportowe). 3. tworzenie ścieżek edukacyjnych (edukacyjno-przyrodniczych i historyczno-kulturowych). 4. Permanentne podnoszenie kwalifikacji kadr pedagogicznych i pracowników młodzieżowych. 5. Rozwój systemu kształcenia ustawicznego dla dorosłych na terenie gminy (kursy zawodowe i udoskonalające).
	<p>1.2 Rozwój i upowszechnianie kultury w społeczności lokalnej</p>	<ol style="list-style-type: none"> 1. Utworzenie instytucji kultury - Gminnego Ośrodka Kultury, świetlic wiejskich, klubów seniora. 2. Wspieranie działalności społeczno kulturalnej takich organizacji jak np. Koła Gospodyń Wiejskich czy Ochotnicze Straże Pożarne. 3. Renowacja zabytków. 4. Zwiększenie częstotliwości wydawania oraz nakładu prasy. 5. Powiększenie zasobów czytelniczych Gminnej Biblioteki Publicznej w Słupi. 6. Udostępnienie oferty biblioteki na stronie internetowej. 7. Aktywizacja społeczności lokalnej poprzez organizowanie wystaw, pokazów i kursów z zakresu różnych dziedzin sztuki np. Szydełkowania, rzeźbiarstwa, malarstwa, gry na instrumentach, sztuki kulinarnej. 8. Stworzenie lokalnego radia.
	<p>1.3. Rozwój usług dla mieszkańców i turystów w zakresie sportu i rekreacji.</p>	<ol style="list-style-type: none"> 1. Budowa ścieżek rowerowych, placów zabaw dla dzieci. 2. Budowa, rozbudowa i modernizacja obiektów sportowych i turystycznych (korty, hale, boiska itp.) 3. Zainstalowanie gminnych tablic informacyjnych w najbardziej uczęszczanych przez mieszkańców i turystów miejscach. 4. Organizacja punktów informacji turystycznej. 5. Działalność promocyjno-wydawnicza poświęcona atrakcjom turystycznym na terenie gminy. 6. Organizowanie turniejów sportowych, międzyszkolnych i między sołeckich. 7. Upowszechnianie aktywnych i bezpiecznych form spędzania czasu wolnego przez dzieci i młodzież.
	<p>1.4. Troska i dbałość o środowisko naturalne.</p>	<ol style="list-style-type: none"> 1. Prowadzenie kampanii, konkursów i akcji edukacyjnych z zakresu edukacji ekologicznej. 2. Promowanie walorów przyrodniczo-krajobrazowych gminy Słupia, poprzez publikacje, tworzenie ścieżek krajoznawczych, szlaków turystycznych itp.
	<p>1.5. Integracja ze środowiskiem poprzez organizację festynów i imprez kulturalnych w gminie.</p>	<ol style="list-style-type: none"> 1. Organizacja spotkań dla mieszkańców ze znanymi ludźmi sztuki, kultury, literatury i polityki. 2. Podtrzymywanie realizacji stałych imprez kulturalnych w gminie (dożynki, festyny, wianki). 3. Tworzenie nowych przedsięwzięć kulturalnych o znaczeniu lokalnym, jak np.: Dzień Samorządu Terytorialnego, Dni Słupi. 4. Wspieranie i promowanie twórców ludowych, poprzez organizację imprez obrazujących ich twórczość.

Cele główne	Cele szczegółowe	Zadania
<p>Cel 2 Zapewnienie mieszkańcom wysokiego poziomu wszechstronnych usług z zakresu Pomocy Społecznej oraz rozwój Systemu Opieki Zdrowotnej.</p>	<p>2.1. Poprawa systemu opieki społecznej</p>	<ol style="list-style-type: none"> 1. Utworzenie systemu pomocy społecznej 2. Rozszerzenie działań z zakresu pomocy społecznej dla osób potrzebujących wsparcia (zapewnienie systemu opieki osobom starszym, samotnym i niepełnosprawnym). 3. Organizacja usług opiekuńczych skierowanych do osób starszych, samotnych i niepełnosprawnych (pielęgniarki, asystentki, rehabilitantki). 4. Zorganizowanie gabinetu rehabilitacyjnego. 5. Rozwój usług pomocy sąsiedzkiej. 6. Utworzenie w każdym sołectwie świetlic środowiskowych, świetlicy socjoterapeutycznej. 7. Zorganizowanie na terenie gminy Centrum Interwencji Kryzysowej. 8. Zwiększenie poziomu jakości oferowanych usług medycznych, a także zatrudnienie większej liczby lekarzy - specjalistów.
	<p>2.2. Wzmacnianie potencjału rozwojowego rodziny.</p>	<ol style="list-style-type: none"> 1. Organizowanie na terenie pałcówek oświatowych, zajęć informacyjno-warsztatowych wspomagających wiedzę rodziców na temat rozwoju dzieci i młodzieży. 2. Rozwijanie systemów wsparcia i edukacji dla rodzin w kryzysie psycho-emocjonalnym i wychowawczym (oświata socjoterapeutyczna). 3. Kreowanie systemu wsparcia i edukacji dla rodzin zagrożonych uzależnieniami i przemocą. 4. Stworzenie poradnictwa i edukacji dla rodziców służących rozpoznaniu zagrożeń, uzależnień dzieci i młodzieży.

Cele główne	Cele szczegółowe	Zadania
<p>Cel 3 Wspieranie mieszkańców w podejmowaniu inicjatyw społecznych oraz działań w zakresie rozwoju rolnictwa i przedsiębiorczości, a także znalezienia miejsca na rynku pracy.</p>	<p>3.1. Wspieranie aktywności społecznej mieszkańców i podejmowanych przez nich inicjatyw oraz działań lokalnych stowarzyszeń.</p>	<ol style="list-style-type: none"> 1. Inspirowanie do powstania nowych stowarzyszeń i dbanie o rozwój istniejących . 2. Stworzenie punktu informacji obywatelskiej. 3. Organizowanie przedsięwzięć integrujących lokalną społeczność. 4. Tworzenie miejsc spotkań grup społecznych. 5. Pomoc prawna dla organizacji działających i nowo powstających 6. Podejmowanie działań promocyjnych z zakresu animacji społecznej. 7. Mobilizowanie mieszkańców do udziału w różnych działaniach społecznych na terenie gminy.
	<p>3.2. Podnoszenie poziomu opłacalności rolnej.</p>	<ol style="list-style-type: none"> 1. Organizacja szkoleń, warsztatów zachęcających do poszukiwania nowych, alternatywnych źródeł dochodów. 2. Kreowanie wiosek tematycznych - specjalizujących się w określonych dziedzinach. 3. Tworzenie grup producenckich, zwiększanie sprzedaży produktów rolnych i zwierząt hodowlanych. 4. Promowanie produktów rolnych, produkcji ekologicznej. 5. Rozwój agro i ekoturystyki na terenie gminy. 6. Zainteresowanie inwestorów zewnętrznymi inwestycjami w gminie Słupia.

Cele główne	Cele szczegółowe	Zadania
	3.3. Aktywizacja zawodowa mieszkańców i łagodzenie skutków bezrobocia ze szczególnym uwzględnieniem kobiet, ludzi młodych i długotrwale bezrobotnych.	1. Aktywizacja istniejących zasobów na rynku pracy do zatrudnienia bezrobotnych poprzez stosowanie ulg i preferencji dla pracodawców. 2. Wspieranie przez PUP programów przygotowanie zawodowego dla osób bezrobotnych poprzez zwiększenie dostępu do poradnictwa zawodowego, organizowanie kursów, szkoleń itp. 3. Powstanie w każdym sołectwie ogólnodostępnego punktu z szerokopasmowym dostępem do internetu. 4. Zakładanie spółdzielni socjalnych (długotrwale bezrobotni, niepełnosprawni mieszkańcy zagrożeni wykluczeniem społecznym). 5. Tworzenie firm, agrofirm, przetwarzających warzywa, owoce na terenie gminy. 6. Stworzenie Gminnego Punktu Informacji dla Bezrobotnych.
	3.4. Podnoszenie poziomu przedsiębiorczości, zwłaszcza wśród osób młodych.	1. Stworzenie Inkubatora Przedsiębiorczości i Punktu Doradczo Szkoleniowego. 2. Organizacja zajęć pozaszkolnych rozwijających umiejętności praktyczne dostosowane do potrzeb rynku pracy. 3. Organizacja konkursów grantowych na najlepszy pomysł na biznes.

źródło: opracowanie własne.

5.3.2. Hierarchizacja celów rozwoju

1. Wspieranie mieszkańców w podejmowaniu inicjatyw społecznych oraz działań w zakresie rozwoju rolnictwa i przedsiębiorczości, a także znalezienia miejsc na rynku pracy.
2. Zapewnienie mieszkańcom wysokiego poziomu wszechstronnych usług z zakresu pomocy społecznej oraz rozwój systemu opieki zdrowotnej.
3. Zaspokojenie potrzeb mieszkańców, osób przyjezdnych oraz turystów w zakresie edukacji, kultury, sportu i turystyki. Dbalność o dziedzictwo kulturowe i czyste środowisko naturalne gminy.

6. Źródła finansowania:

Finansowanie GSRPS

Zidentyfikowane cele i działania w zakresie rozwiązywania problemów społecznych w gminie wymagają odpowiednich źródeł finansowania. Przewidywane źródła finansowania strategii to:

Pierwszą grupę stanowią środki finansowe wewnętrzne:

- Środki pochodzące z budżetu gminy w zakresie finansowania zadań własnych gminy w zakresie pomocy społecznej oraz innych obszarów ujętych w strategii.
- Środki pochodzące z budżetu państwa na zadania zlecone gminie przez administrację rządową, samorządu powiatowego, samorządu województwa.
- Środki od lokalnych sponsorów.

Druga grupa to środki finansowe zewnętrzne:

- Programy Unii Europejskiej,
- Programy bilateralne,
- Fundusze organizacji międzynarodowych,
- Krajowe fundusze publiczne (np. PFRON),
- Fundusze prywatne, środki fundacji.

1. Środki pochodzące z Unii Europejskiej

Europejski Fundusz Społeczny - jest najważniejszym instrumentem Unii Europejskiej w zakresie przeciwdziałania bezrobociu i rozwoju zasobów ludzkich. EFS wspiera działania podejmowane w ramach Europejskiej Strategii Zatrudnienia. Polska korzysta z możliwości, jakie stwarza Europejski Fundusz Społeczny (EFS), od początku członkostwa w Unii Europejskiej, a więc od 1 maja 2004 roku. W okresie programowania 2004-2006 ze środków EFS współfinansowane były projekty realizowane w ramach:

- Sektorowego Programu Operacyjnego Rozwój Zasobów Ludzkich (SPO RZL)

- II Priorytetu Zintegrowanego Programu Operacyjnego Rozwoju Regionalnego (ZPORR)
- Inicjatywy Wspólnotowej EQUAL.

W obowiązującym okresie programowania 2007-2013 środki EFS finansować będą wyłącznie działania Programu Operacyjnego Kapitał Ludzki (PO KL).

Program Operacyjny Kapitał Ludzki (PO KL)

Program stanowi odpowiedź na wyzwania, jakie przed państwami członkowskimi UE, w tym również Polską, stawia odnowiona Strategia Lizbońska. Do wyzwań tych należą: uczynienie z Europy bardziej atrakcyjnego miejsca do lokowania inwestycji i podejmowania pracy, rozwijanie wiedzy i innowacji oraz tworzenie większej liczby trwałych miejsc pracy. Zgodnie z założeniami Strategii Lizbońskiej oraz celami polityki spójności krajów unijnych, rozwój kapitału ludzkiego i społecznego przyczynia się do pełniejszego wykorzystania zasobów pracy oraz wsparcia wzrostu konkurencyjności gospodarki.

Dążąc do efektywnego rozwoju zasobów ludzkich, program będzie koncentrował wsparcie na następujących obszarach: zatrudnienie, edukacja, integracja społeczna, rozwój potencjału adaptacyjnego pracowników i przedsiębiorstw, a także zagadnienia związane z budową sprawnej i skutecznej administracji publicznej wszystkich szczebli i wdrażaniem zasady dobrego rządzenia.

Celem głównym Programu jest: wzrost zatrudnienia i spójności społecznej a do osiągnięcia tego celu przyczynia się realizacja sześciu celów strategicznych do których należą:

- Podniesienie poziomu aktywności zawodowej oraz zdolności do zatrudnienia osób bezrobotnych i biernych zawodowo
- Zmniejszenie obszarów wykluczenia społecznego
- Poprawa zdolności adaptacyjnych pracowników i przedsiębiorstw do zmian zachodzących w gospodarce
- Upowszechnienie edukacji społeczeństwa na każdym etapie kształcenia przy równoczesnym zwiększeniu jakości usług edukacyjnych i ich silniejszym powiązaniu z potrzebami gospodarki opartej na wiedzy
- Zwiększenie potencjału administracji publicznej w zakresie opracowywania polityk i świadczenia usług wysokiej jakości oraz wzmocnienie mechanizmów partnerstwa
- Wzrost spójności terytorialnej.

(PO KL) składa się z 10 priorytetów, realizowanych równolegle na poziomie centralnym i regionalnym.

Priorytety realizowane centralnie to:

- Zatrudnienie i integracja społeczna
- Rozwój zasobów ludzkich i potencjału adaptacyjnego
- Wysoka jakość systemu oświaty
- Szkolnictwo wyższe i nauka
- Dobre rządzenie.

Priorytety realizowane na szczeblu regionalnym:

- Rynek pracy otwarty dla wszystkich
- Promocja integracji społecznej
- Regionalne kadry gospodarki
- Rozwój wykształcenia i kompetencji w regionach
- Pomoc techniczna.

Ok. 60 % środków (PO KL) zostanie przeznaczona na wsparcie realizowane w poszczególnych regionach, zaś pozostała kwota (ok. 40 %) będzie wdrażana sektorowo przez odpowiednie resorty.

Program Operacyjny Kapitał Ludzki finansowany będzie w 85 proc. ze środków Unii Europejskiej (Europejskiego Funduszu Społecznego) oraz w 15 proc. ze środków krajowych. Całość kwoty, jaką przewidziano na realizację Programu, wynosi prawie 11,5 mld euro, w tym wkład finansowy Europejskiego Funduszu Społecznego to ponad 9,7 mld euro a pozostałą część stanowią środki krajowe.

www.efs.gov.pl

www.fundusze-strukturalne.gov.pl

www.mrr.gov.pl

Regionalny Program Operacyjny Województwa Świętokrzyskiego (RPO WŚ)

Regionalny Program Operacyjny Województwa Świętokrzyskiego na lata 2007-2013 (RPOWŚ 2007 2103) stanowi kompleksowe narzędzie prowadzenia polityki rozwoju regionu w latach 2007-2013. Program jest jednym z instrumentów realizacji Narodowych Strategicznych Ram Odniesienia (NSRO 2007-2013) wspierających wzrost gospodarczy i zatrudnienie na lata 2007-2013, przyjętych przez Radę Ministrów w dniu 29 listopada 2006r.

- Oś priorytetowe RPOWŚ
- Oś priorytetowa 1. Rozwój przedsiębiorczości
- Oś priorytetowa 2. Wsparcie innowacyjności, budowa społeczeństwa informacyjnego oraz wzrost potencjału inwestycyjnego regionu
- Oś priorytetowa 3. Podniesienie jakości systemu komunikacyjnego regionu
- Oś priorytetowa 4. Rozwój infrastruktury ochrony środowiska i energetycznej
- Oś priorytetowa 5. Wzrost jakości infrastruktury społecznej oraz inwestycje w dziedzictwo kulturowe, turystykę i sport.
- Oś priorytetowa 6. Wzmocnienie ośrodków miejskich i rewitalizacja małych
- Oś priorytetowa 7: Pomoc techniczna

W celu przewyciężenia barier rozwojowych przedsiębiorczości w Świętokrzyskim, w osi priorytetowej: Rozwój przedsiębiorczości Programu przewidziano bezpośrednie wsparcie inwestycyjne mikro, małych i średnich firm. Preferowane będą projekty podmiotów działających w sektorze produkcyjnym i usługowym, w tym w branży turystycznej, dzięki realizacji inwestycji generujące nowe miejsca pracy i wdrażające nowe, innowacyjne technologie i rozwiązania. Przedsiębiorstwa będą też miały możliwość uzyskania dotacji na tworzenie nowych miejsc pracy, jak również dofinansowania organizacji misji gospodarczych oraz kosztów udziału w targach.

Regiony podnoszą swą konkurencyjność również poprzez zapewnienie mieszkańcom dostępu do wysokiej jakości usług sfery publicznej, tj. ochrony zdrowia, edukacji, dóbr kultury, zróżnicowanych możliwości wypoczynku i zagospodarowania czasu wolnego.

Poprawa dostępu do tych usług ma duży wpływ na wzrost atrakcyjności życia w regionie, a co się z tym wiąże, pozwoli na zahamowanie odpływu ludzi młodych, szczególnie z wyższym wykształceniem, poza województwo w tym celu będzie realizowana Oś priorytetowa 5. Wzrost jakości infrastruktury społecznej oraz inwestycje w dziedzictwo kulturowe, turystykę i sport

www.rpo-swietokrzyskie.pl

www.sbrr.pl

Program Rozwoju Obszarów Wiejskich na lata 2007-2013 (PROW)

Program Rozwoju Obszarów Wiejskich na lata 2007-2013 będzie realizowany na terenie całego kraju. Podstawą jego realizacji jest opracowany przez Ministerstwo Rolnictwa i Rozwoju Wsi projekt, który został zaakceptowany przez Komitet Rozwoju Obszarów Wiejskich Unii Europejskiej (24 lipca 2007r.). Instrumenty PROW podzielono na osie, których realizacja ma się przyczynić do osiągnięcia następujących celów:

- poprawa konkurencyjności rolnictwa i leśnictwa przez wspieranie restrukturyzacji, rozwoju i innowacji
- poprawa środowiska naturalnego i terenów wiejskich przez wspieranie gospodarowania gruntami;
- poprawa jakości życia na obszarach wiejskich oraz popierania różnicowania działalności gospodarczej.

W ramach priorytetowych kierunków wsparcia obszarów wiejskich UE, zdefiniowano cztery osie:

- Oś 1: Poprawa konkurencyjności sektora rolnego i leśnego
- Oś 2: Poprawa środowiska naturalnego i obszarów wiejskich
- Oś 3: Jakość życia na obszarach wiejskich i różnicowanie gospodarki wiejskiej
- Oś 4: Leader

Realizacja Osi 3: Jakość życia na obszarach wiejskich i różnicowanie gospodarki wiejskiej będzie realizowana przez następujące działania:

- przejście do działalności pozarolniczej,
- wspieranie tworzenia i rozwoju mikro-przedsiębiorstw w celu promocji przedsiębiorczości i rozwijania ekonomicznych podstaw regionu,
- promocja turystyki,
- ochrona, podnoszenie jakości i zarządzanie dziedzictwem kulturowym,
- podstawowe usługi na rzecz gospodarki i ludności wiejskiej,
- odnowa wsi i rozwój, ochrona i podniesienie jakości wiejskiego dziedzictwa kulturowego,
- system szkoleń zawodowych dla podmiotów gospodarczych działających w obszarach objętych osią priorytetową 3,
- system zdobywania kwalifikacji i aktywizacji w celu przygotowania i wdrożenia lokalnej strategii rozwoju.

Oś 4: Leader

Leader jest podejściem wielosektorowym, przekrojowym i partnerskim, realizowanym lokalnie na określonym obszarze, umożliwiającym osiągnięcie celów osi trzeciej.

Celem osi czwartej jest przede wszystkim budowanie kapitału społecznego poprzez aktywizację mieszkańców oraz przyczynianie się do powstawania nowych miejsc pracy na obszarach wiejskich, a także polepszenie zarządzania lokalnymi zasobami i ich waloryzacja, w skutek pośredniego włączenia lokalnych grup działania w system zarządzania danym obszarem. Pomocne w osiągnięciu celów osi będą również projekty współpracy. W ramach Leader można realizować: „małe projekty”, które mogą dotyczyć:

- organizacji szkoleń i innych przedsięwzięć o charakterze edukacyjnym
- promocji i rozwoju lokalnej aktywności, w tym promocji lokalnej twórczości kulturalnej i artystycznej, z wykorzystaniem lokalnego dziedzictwa kulturowego, historycznego oraz przyrodniczego
- rozwoju agroturystyki i turystyki na obszarach wiejskich
- organizacji imprez kulturalnych, rekreacyjnych, sportowych
- zakupu oprogramowania, urządzeń i sprzętu komputerowego (w tym urządzeń i sprzętu umożliwiającego dostęp do Internetu oraz zakup usługi dostępu do Internetu) i ich udostępnianie na potrzeby społeczności wiejskiej w celu podniesienia jakości życia ludności
- renowacji, zabezpieczenia i oznakowania przydrożnych kapliczek, pomników przyrody, odkrywek geologicznych i innych miejsc i budowli charakterystycznych dla danej miejscowości
- odnawiania elewacji i dachów prywatnych budynków, ogrodzeń, oraz innych obiektów charakterystycznych dla budownictwa danego regionu
- zakupu strojów, eksponatów i innego wyposażenia dla zespołów artystycznych, zespołów folklorystycznych oraz innych grup i zespołów kultywujących miejscowe tradycje i zwyczaje
- zakupu wyposażenia świetlic wiejskich i ich remont.

www.minrol.gov.pl

Programy Wspólnot Europejskich (przykłady)

Młodzież w działaniu

www.mlodziej.org.pl

Leonardo da Vinci

<http://leonardo.org.pl>

Sokrates

www.socrates.org.pl

Kultura

www.mkidn.gov.pl (Punkt Kontaktowy Programu Kultura)

Programy bilateralne i międzynarodowe (przykłady)

Szwajcarsko-Polski Program Współpracy

www.programszwajcarski.gov.pl

Mechanizm Finansowy EOG

Norweski Mechanizm Finansowy

www.eog.gov.pl

Fundusze organizacji międzynarodowych

Poakcesyjny Program Wsparcia Obszarów Wiejskich (PPWOW).

Program powstał w Ministerstwie Pracy i Polityki Społecznej i ma służyć rozwiązywaniu problemów społecznych. W dniu 7 kwietnia 2006r. podpisana została umowa pomiędzy Bankiem Światowym a polskim rządem w sprawie pożyczki na finansowanie PPWOW. Ma on trwać do końca 2009r. Program składa się z trzech części - Programu Integracji Społecznej, reformy Kasy Rolniczego Ubezpieczenia Społecznego oraz kampanii informacyjno-świadomościowej na temat problemów integracji Społecznej.

Do finansowania części zadań zawartych w Strategii Rozwoju Polityki Społecznej Gminy Słupia Jędrzejowska służy Program Integracji Społecznej.

Ten program to nie tylko pieniądze, ale i skuteczne narzędzia do rozwoju gminy. Samorządy gminne otrzymują wsparcie w projektowaniu lokalnej strategii rozwiązywania problemów społecznych, do ich dyspozycji jest najlepszy możliwy know how - eksperci, szkolenia, baza Dobrych Praktyk, a także wysoko kwalifikowani konsultanci, którzy na bieżąco współpracują z gminami. Gminy otrzymują też wsparcie dla lepszego aktywizowania lokalnej społeczności, pomoc w identyfikacji lokalnych liderów, w motywowaniu ich do działania oraz w zachęcaniu mieszkańców do aktywnego włączania się w rozwiązywanie problemów społecznych. Do programu zakwalifikowano 500 na 2,5 tys. polskich gmin. Wybrano te gminy wiejskie i miejsko-wiejskie, które są w najgorszej sytuacji z uwagi na mnogość problemów społecznych. Wzięto przy tym pod uwagę kilkanaście wskaźników takich jak m.in. niski dochód na mieszkańca, peryferyjność położenia, liczba klientów pomocy społecznej, struktura demograficzna, niekorzystna struktura gospodarcza i mała aktywność społeczna.

Program stworzy możliwość sfinansowania projektów dla trzech grup beneficjentów:

- ludzi starszych,
- dzieci i młodzieży,
- rodzin z dziećmi.

Pomoc dla osób starszych obejmie m.in.: usługi opiekuńcze o różnym zakresie i charakterze; środowiskowe formy opieki nad osobami w podeszłym wieku, rozwój usług wspomagających, ułatwiających codzienne funkcjonowanie /dostęp do informacji, gastronomia, transport, kształcenie ustawiczne/; rozwój form pomocy w okresowym wyręczaniu opiekunów rodzinnych; mieszkania chronione dające możliwość maksymalnie długiej samodzielności; wspieranie różnych form samopomocy.

Pomoc dla dzieci i młodzieży obejmie m.in.: rozwój sieci świetlic środowiskowych dostępnych dla wszystkich dzieci; tworzenia klubów młodzieżowych z ofertą adekwatną dla potrzeb nastolatków opartą na samorządności i samoorganizacji z udziałem wychowawcy; tworzenie kawiarenek internetowych; tworzenie sieci poradnictwa i wspierania w sytuacjach kryzysowych i poradnictwa zawodowego dla młodzieży; tworzenie zastępczych form opieki głównie rodzinnej dla dzieci i młodzieży, której rodzice niewłaściwie wywiązują się ze swoich obowiązków.

Natomiast pomoc dla rodzin z dziećmi obejmie m.in. poradnictwo prawne, socjalne, rodzinne oraz pedagogiczno-psychologiczne; opieka instytucjonalna nad dziećmi w wieku szkolnym i młodszym; mini przedszkola lub mini żłobki o charakterze rodzinnym.

Fundusze krajowe PFRON

Państwowy Fundusz Rehabilitacji Osób Niepełnosprawnych jest funduszem celowym, którego środki przeznaczone są na rehabilitację zawodową i społeczną osób niepełnosprawnych oraz zatrudnianie osób niepełnosprawnych.

Środki PFRON przeznaczone są między innymi na:

- dofinansowanie wynagrodzeń osób niepełnosprawnych
- zatrudnianie osób niepełnosprawnych
- przystosowanie nowych i istniejących miejsc pracy dla osób niepełnosprawnych
- sport i rekreację osób niepełnosprawnych
- zaopatrzenie w sprzęt rehabilitacyjny
- likwidację barier architektonicznych i komunikacyjnych
- wsparcie edukacji osób niepełnosprawnych
- realizację programów własnych

Celem strategicznym programu jest wyrównanie szans w zdobyciu wykształcenia przez uczniów, będących osobami niepełnosprawnymi, zamieszkujących gminy.

Cele operacyjne programu to:

- a) poprawa warunków kształcenia uczniów, będących osobami niepełnosprawnymi, zamieszkującymi gminy,
- b) umożliwienie uczestnictwa w zajęciach mających na celu podniesienie sprawności fizycznej i psychicznej,
- c) likwidacja barier transportowych utrudniających lub uniemożliwiających pobieranie przez uczniów nauki.

Celem programu jest również wzrost udziału osób niepełnosprawnych zamieszkujących gminy w ogólnej liczbie osób pobierających naukę na poziomie ponadgimnazjalnym.

Fundusze prywatne, środki fundacji (przykłady)

Fundacja Wspomagania Wsi

Celem Fundacji jest:

1. Wspomaganie inicjatyw gospodarczych i społecznych mieszkańców wsi i małych miast oraz inicjatyw związanych z poprawą stanu infrastruktury obszarów wiejskich między innymi poprzez:
 - tworzenie nowych miejsc pracy poza rolnictwem,
 - rozwiązywanie zagadnień gospodarki ściekowej,
 - zaopatrzenie wsi w wodę i poprawę gospodarki wodnej wsi.
2. Poprawa warunków życia i gospodarowania na wsi.
3. Rozwój społeczny i kulturalny wsi.
4. Rozwój oświaty wśród ludności wsi.
5. Ochrona środowiska naturalnego.

6. Wspieranie rozwoju niekonwencjonalnych źródeł energii.
7. Organizowanie opieki społecznej na wsi.

Fundacja realizuje swoje cele poprzez: udzielanie dotacji lub zwrotnej pomocy finansowej, prowadzenie doradztwa techniczno-ekonomicznego, prowadzenie szkoleń, popularyzowanie wiedzy teoretycznej i praktycznej, organizowanie wymiany młodzieży, Fundacja realizuje swoje cele poprzez bezpośrednie prowadzenie inicjowanych przez siebie przedsięwzięć lub w formach pośrednich, poprzez udzielanie pomocy organizacyjnej lub finansowej instytucjom, organizacjom i osobom fizycznym.

Fundacja Batorego

Do priorytetowych zadań Fundacji należy:

- wzmacnianie roli organizacji pozarządowych i zwiększanie aktywności obywateli
- propagowanie zasad państwa prawa i przejrzystości w życiu publicznym
- rozwijanie współpracy i solidarności międzynarodowej

Podstawową metodą Fundacji jest działalność grantodawcza.

www.batory.org.pl

Fundacja Bankowa im. Leopolda Kronenberga

Misją Fundacji jest wspieranie prac na rzecz dobra publicznego w zakresie edukacji, kultury i sztuki, ochrony zdrowia i opieki socjalnej. Zadania realizowane są między innymi poprzez: tworzenie nowoczesnych programów edukacyjnych, pomocnych w kształceniu dzieci i młodzieży wybitnie uzdolnionej, udzielanie wsparcia organizacjom skutecznie działającym na rzecz zreformowania edukacji ekonomicznej i nauki przedsiębiorczości w celu dostosowania jej do potrzeb gospodarki rynkowej, dotowanie szczególnie wartościowych działań edukacyjnych w zakresie kultury, ze szczególnym uwzględnieniem muzyki i dziedzictwa kulturowego, wspieranie inicjatyw lokalnych i regionalnych.

www.kronenberg.org.pl

Fundacja PZU

Celem Fundacji jest wspieranie nowatorskich inicjatyw służących podniesieniu jakości życia społecznego oraz rozwojowi indywidualnemu.

Pomoc kierowana jest do organizacji pozarządowych prowadzących działalność w obszarze programowym Fundacji obejmującym edukację, pomoc społeczną, kulturę i sztukę oraz ochronę zdrowia.

www.pzu.pl

Pozostałe informacje nt. innych Fundacji i funduszy można znaleźć na stronie:

www.ngo.pl

7. System wdrażania Strategii:

Proces wdrożenia Strategii oparty jest na zasadach: jawności życia publicznego, odpowiedzialności personalnej za wykonanie zadań oraz wieloletniego planowania. Strategia będzie wdrażana przez wyznaczone do tego podmioty.

Wdrażanie elementów Strategii jest procesem ciągłym. Obejmuje przyjęcie wszystkich założonych celów. Kolejny etap prac to weryfikacja istniejących problemów społecznych i dostosowanie do nich odpowiednich celów i działań. Równolegle zostanie wdrożony mechanizm pomiaru i oceny postępów we wdrażaniu Strategii. Zakłada się ponadto możliwość dokonywania modyfikacji harmonogramu i oceny jego realizacji co dwa lata przez Zespół powołany do opracowania aktualizacji Strategii Rozwiązywania Problemów Społecznych. Jego efektywna realizacja będzie w dużej mierze zależna od terminów i wielkości środków z funduszy strukturalnych przyznanych przez Unię Europejską. Gmina Słupia Jędrzejowska będzie czyniła starania o pozyskanie środków pomocowych na realizację zadań wynikających z GSRPS. Fundusze na realizację strategii będą uwzględnione w rocznym budżecie Gminy.

Określenie osób odpowiedzialnych za koordynację realizacji Strategii

Strategia Rozwiązywania Problemów Społecznych Gminy Słupia Jędrzejowska zawiera zadania, które stanowią wyzwania dla całej społeczności lokalnej i wszystkich instytucji publicznych i niepublicznych działających na polu polityki społecznej w gminie. Taka zasada partnerstwa i współpracy jest jednym z fundamentalnych elementów polityki strukturalnej Unii Europejskiej. Jednak wdrażanie Strategii, zawierającej zadania będące w kompetencjach wielu lokalnych i ponadlokalnych instytucji, organizacji i środowisk, wymaga ścisłej koordynacji i współpracy pomiędzy zainteresowanymi stronami. Stąd też efektywność realizacji zadań wyodrębnionych w Strategii, w dużej mierze będzie zależała od osoby zarządzającej jej wdrażaniem - Kierownika Gminnego Ośrodka Pomocy Społecznej. Ma to szczególnie

istotne znaczenie w przypadku pozyskiwania środków z funduszy strukturalnych Unii Europejskiej, gdzie preferowane będą działania na dużą skalę, rozwiązujące problemy zasadnicze dla społeczności lokalnej. Przy realizacji takich projektów niezbędne jest porozumienie i współpraca pomiędzy partnerami, określenie wspólnych koncepcji realizacyjnych i przygotowanie odpowiedniej dokumentacji.

Zidentyfikowani partnerzy Gminnego Ośrodka Pomocy Społecznej w Słupi w zakresie realizacji Strategii:

- Urząd Gminy w Słupi Jędrzejowskiej
- Szkoły gminne
- Posterunek Policji w Słupi Jędrzejowskiej
- Zespół Opieki Zdrowotnej w Słupi
- Świętokrzyski Urząd Wojewódzki w Kielcach, Wydział Polityki Społecznej ŚUW w Kielcach
- Starostwo Powiatowe w Jędrzejowie
- Powiatowy Urząd Pracy w Jędrzejowie
- Urząd Marszałkowski Województwa Świętokrzyskiego w Kielcach
- Organizacje pozarządowe
- Media lokalne i regionalne
- Parafie
- Inni partnerzy

7.1. Monitoring:

Monitoring jest to stała i ciągła obserwacja ilościowych oraz jakościowych zmian pewnych wielkości, mająca na celu zapewnienie informacji zwrotnych na temat skuteczności i efektywności wdrażania Strategii Rozwiązywania Problemów Społecznych Gminy Słupia, a także jego ocenę i zmianę (tam, gdzie jest to konieczne). Monitoring służy badaniu i ocenie sposobu oraz efektywności dochodzenia do wyznaczonych celów i zadań, a także poziomu ich osiągnięcia. Co dwa lata w I półroczu (pierwsze spotkanie w 2009r.) Zespół ds. monitoringu Strategii będzie spotykał się w celu monitorowania przebiegu realizacji zadań (wyznaczonych do realizacji w roku poprzednim) i osiągnięcia celów operacyjnych.

Przeglądy strategiczne powinny być realizowane cyklicznie. Aktualizacja będzie przeprowadzana co 2 lata. Aktualizacji Strategii będzie dokonywał Zespół roboczy do spraw aktualizacji strategii. Współpracować z Zespołem będą lokalni liderzy i społeczność gminy, którzy wyrażą chęć udziału w warsztatach dotyczących wypracowania aktualizacji Strategii.

Prace nad aktualizacją Strategii będą poprzedzone zebraniem opinii od społeczności gminy na temat skali problemów społecznych, deficytów i zadowolenia z podjętych działań w sferze polityki społecznej oraz wszystkich niezbędnych danych dotyczących sytuacji społecznej gminy. Następnie na warsztatach ze społecznością, na podstawie zebranych materiałów i wyników monitoringu strategii, zostaną opracowane poszczególne elementy strategii, które wymagają aktualizacji oraz dokonana zostanie weryfikacja i hierarchizacja poszczególnych celów i zadań realizacyjnych. Brane będą pod uwagę zarówno nowe oczekiwania społeczności lokalnej i określonych grup społecznych, jak również zmieniające się czynniki środowiska zewnętrznego, np. nowe uregulowania prawne, społeczno-ekonomiczne czy nowe możliwości pozyskiwania środków zewnętrznych. Dlatego też przy wyborze zadań do realizacji na kolejne lata, Zespół oraz osoby współpracujące powinny uwzględnić nie tylko istniejące zapisy Strategii Rozwiązywania Problemów Społecznych Gminy Słupia, ale także nowe, nie ujęte w nim zadania.

Bazą informacji będą informacje statystyczne (GUS-u), instytucji i organizacji, a także grup i środowisk biorących udział w programach związanych z realizacją poszczególnych celów Strategii. Wskaźnikami oceny monitorowania Strategii będą między innymi:

Wskaźniki produktu - to rzeczywiste efekty działania:

- powierzchnia zmodernizowanej lokalnej bazy kulturalnej i turystycznej - m²,
- powierzchnia obiektu stałej opieki, rehabilitacji,
- długość wybudowanych ścieżek rowerowych,
- liczba nowych punktów informacji turystycznej,
- ilość osób objętych pomocą Gminnej Komisji Rozwiązywania Problemów Alkoholowych,

Wskaźniki rezultatu - to natychmiastowy efekt wynikający z wdrożenia programu:

powiększenie terenów inwestycyjnych, które stały się dostępne w wyniku realizacji projektów - ha,

- poprawa warunków do rozwoju sportu i rekreacji,
- liczba nowych ofert programowych w zakresie kultury i turystyki - szt.
- liczba osób korzystających z nowej lokalnej bazy kulturalnej i turystycznej - osoby,
- liczba osób korzystających z Gminnej Komisji Rozwiązywania Problemów Alkoholowych,
- liczba osób objętych stałą opieką,

- liczba imprez wydarzeń kulturalnych,
- liczba nowych ofert programowych,

Wskaźniki oddziaływania:

- zwiększenie atrakcyjności inwestycyjnej terenu,
- przyciągnięcie turystów na teren gminy,
- poprawa zdrowotności mieszkańców,
- poprawa opieki społecznej, rehabilitacji mieszkańców,
- zmniejszenie problemu alkoholowego,
- liczba korzystających z nowych ofert pracy w obszarze kultury i turystyki - osoby,
- liczba korzystających z nowych ofert kulturowych,
- liczba uczestników imprez,
- liczba osób tygodniowo korzystających z obiektów sportowych,
- stałe miejsca pracy w obszarze kultury i turystyki,
- wzrost wykrywalności przestępstw.

8. Pozyskiwanie akceptacji społecznej dla zadań i projektów strategicznych:

- Ścisła współpraca władz gminy Słupia Jędrzejowska z sektorem pozarządowym - organizacjami społecznymi (zlecenie usług publicznych, partnerstwo w realizacji zadań i pozyskiwaniu środków zewnętrznych),
- Ścisła współpraca władz gminy Słupia Jędrzejowska z sektorem gospodarczym (przedsięwzięcia publiczno - prywatne, wspólna promocja samorządu i przedsiębiorców, monitorowanie potrzeb lokalnych pracodawców, generowanie nowych miejsc pracy),
- Spotkania publiczne z mieszkańcami gminy - przekazywanie obiektywnej informacji zwrotnej (pomyśły, sugestie mieszkańców, monitorowanie potrzeb społecznych mieszkańców gminy i przybywających gości),
- Systematyczne zamieszczanie informacji w mediach (lokalnych, regionalnych, internecie) o podejmowanych zadaniach strategicznych - tradycyjnie konferencje prasowe, przygotowywanie notatek prasowych z realizowanych zadań, organizacja imprezy o charakterze lokalnym i ponadlokalnym).

8.1. Uzyskiwanie poparcia zewnętrznego

- Efektywne kontakty z władzami gmin sąsiednich i władzami powiatu jędrzejowskiego, realizacja wspólnych projektów zakresu polityki społecznej,
- Efektywne kontakty z władzami regionu świętokrzyskiego, lobbing w instytucjach regionalnych rządowych na rzecz dużych przedsięwzięć społecznych w gminie,
- Efektywne kontakty z innymi partnerami zewnętrznymi, np. regionalne i rządowe instytucje pomocy społecznej, organizacje pozarządowe regionu,
- Pogłębianie kontaktów międzynarodowych w celu realizacji zadań wynikających ze strategii (gminy partnerskie, instytucje międzynarodowe, pozyskiwanie partnerów zagranicznych),
- Kontakty z mediami (regionalne, krajowe) dotyczące podejmowanych zadań strategicznych - nagłaśnianie sukcesów w zakresie polityki społecznej gminy.

9. Uwagi końcowe

Zapisy zawarte w strategii będą realizowane w ramach poszczególnych działań w miarę posiadanych w samorządzie i pozyskanych z zewnątrz środków finansowych.

Niniejsza strategia jest planem działania przyjmowanym dla lokalnego środowiska i została wypracowana w oparciu o sporządzoną diagnozę. Poszczególne cele i kierunki działań mogą z czasem ulegać zmianie jednak zawsze powinny być dostosowane do zmieniającej się sytuacji społecznej.

Realizacja Strategii wymaga zaangażowania nie tylko władz samorządowych, ale również mieszkańców gminy, przedstawicieli grup społecznych. Nie bez znaczenia jest także wsparcie instytucji pożytku publicznego, kościoła czy władz szczebla powiatowego i wojewódzkiego.

Gmna Strategia Rozwiązywania Problemów Społecznych została opracowana w Urzędzie Gminy Słupia Jędrzejowska przez:

Marta Fiok

Edyta Molenda

Dorota Wiatr

Załącznik Nr 1

Projekty

Młodzi dla Słupi

Po co?

- Brak miejsc spędzania wolnego czasu,
- Mała integracja młodzieży,
- Pobudzanie do działania,
- Zapobieganie emigracji.

Dlaczego?

- Integracja, aktywizacja młodzieży,
- Rozwijanie zainteresowań,
- Organizacja czasu wolnego.

Dla kogo?

- Dla ludzi młodych (licealistów, studentów).

Jak?

- Organizacja spotkań dla młodych osób ze znanymi, interesującymi ludźmi (kultury, sztuki polityki),
- Upowszechnianie aktywnych i bezpiecznych form spędzania wolnego czasu przez młodzież (zawody, pikniki),
- Popularyzacja mało rozpowszechnionych dyscyplin sportowych w stosunku, do których istnieją na terenie gminy dobre warunki do ich uprawiania (saneczkarstwo, tyżwiarstwo)
- Organizacja warsztatów fotograficznych połączonych z promocją gminy, stworzenie lokalnego radia.

Kto?

- Młodzież ,władze gminy, sponsorzy, szkoły.

Kiedy?

- Termin realizacji: październik 2008-październik 2010.

Ile?

- 20 tys. zł.

Co?

- Młodzież zintegrowana, szczęśliwa, wykorzystująca zasób umiejętności, wzrost aspiracji ludzi młodych.

Ryzyko?

- Odrzucenie pomysłu, brak zainteresowania ze strony młodzieży, niewystarczające środki pieniężne, brak wsparcia ze strony władz gminy.

Starsi ale nie samotni

Po co?

- W celu stworzenia systemu pomocy osobom starszym, samotnym i niepełnosprawnym.

Dlaczego?

- Z powodu wzrastającej liczby osób starszych, samotnych i niepełnosprawnych,
- Emigracja rodzin wyżej wymienionych osób.

Dla kogo?

- Dla osób starszych, samotnych i niepełnosprawnych.

Jak?

- Zorganizowanie na terenie gminy gabinetu rehabilitacyjnego,
- Organizacja usług opiekuńczych (pomoc sąsiedzka, opiekunki, kontrakty socjalne, rozwój wolontariatu, pielęgniarka środowiskowa),
- Zainteresowanie usługami rehabilitacyjnymi, medycznymi i opiekuńczymi,
- Zorganizowanie dowozu posiłków dla osób starszych, samotnych i niepełnosprawnych,
- Dojazd rehabilitanta do osób potrzebujących.

Kto?

- Gminny Ośrodek Zdrowia, pielęgniarki, rehabilitanci,
- Gminny Ośrodek Pomocy Społecznej (GOPS),
- Związek Harcerstwa Polskiego (ZHP),
- Wszyscy chętni do niesienia pomocy.

Kiedy?

- Termin realizacji: lipiec 2008-lipiec 2010.

Ile?

- 100 tys. zł.

Co?

- Nastąpi polepszenie sytuacji życiowej i zdrowotnej osób starszych, samotnych i niepełnosprawnych,
- Lepsze samopoczucie i większa radość życia w/w,
- Zacieśnienie więzi społecznych.

Ryzyko?

- Bariery prawne, finansowe,
- Brak osób chętnych do pomocy,
- Brak bazy lokalowej.

Od harcerstwa do obywatelstwa

Po co?

- W celu aktywnego i pożytecznego spędzania wolnego czasu.

Dlaczego?

- Organizacja czasu wolnego dzieci, młodzieży oraz rozwijanie zainteresowań,
- Rosnące znaczenie wolontariatu na rzecz ludzi starszych i potrzebujących,
- Dążenie do aktywnego udziału w życiu społeczności lokalnej w wieku dojrzałym.

Dla kogo?

- Dla dzieci, młodzieży gimnazjalnej.

Jak?

- Organizacja półkolonii, biwaków, rajdów szlakiem „Skarby Gminy”,
- „Pomocna dłoń”- wolontariat na rzecz ludzi samotnych, niepełnosprawnych. Tworzenie grup samopomocy koleżeńskiej,
- Spotkania cotygodniowe - zdobywanie sprawności fizycznej, gry zespołowe, ćwiczenia indywidualne,
- Organizacja kursu pierwszej pomocy,
- Organizacja konkursu „Moja mała ojczyzna dawniej i dziś” Gazetka zawierająca wspomnienia seniorów,
- Spotkania z ciekawymi ludźmi znającymi historię regionu.

Kto?

- Związek Harcerstwa Polskiego (ZHP),
- Szkoły, instruktorzy,
- Dzieci, młodzież,
- Gminny Ośrodek Pomocy Społecznej (GOPS),
- Seniorzy.

Kiedy?

- Termin realizacji: wrzesień 2008 - kontynuacja w kolejnych latach

Ile?

- 30 tys. zł.

Co?

- Uwrażliwienie na potrzeby innych ludzi,
- Umiejętność udzielania pierwszej pomocy,
- Wzmocnienie więzi międzypokoleniowych,
- Promocja gminy na zewnątrz walorów środowiskowo-kulturowych regionu.

Ryzyko?

- Brak środków finansowych na organizację projektu,
- Brak wsparcia ze strony gminy,
- Brak zainteresowania ze strony młodych gimnazjalistów.

Świetlica wiejska

Po co?

- W celu zintegrowania dzieci, młodzieży i osób dorosłych oraz zagospodarowanie im czasu wolnego.

Dlaczego?

- Brak miejsc spotkań kulturalnych dla mieszkańców.

Dla kogo?

- Dla dzieci, młodzieży, osób dorosłych i wszystkich chętnych.

Jak?

- Organizacja czasu wolnego dla określonych grup odbiorców, zajęć pozalekcyjnych,
- Organizacja zajęć warsztatowych o różnej tematyce, pomoc w organizowaniu imprez lokalnych (wianki, festyny, dożynki),

- Organizacja różnych kółek zainteresowań.

Kto?

- Dzieci, młodzież,
- Osoby dorosłe, starsze,
- Władze Gminy,
- Wszyscy chętni.

Kiedy?

- Termin realizacji: lipiec 2008 - kontynuacja w kolejnych latach.

Co?

- Polepszenie stosunków między mieszkańcami,
- Wzrost integracji między pokoleniami.

Ryzyko?

- Bariery finansowe, prawne,
- Brak zainteresowania ze strony mieszkańców,
- Brak wsparcia ze strony władz Gminy.

Klub seniora „WIEDZA I DOŚWIADCZENIE”

Po co?

- Aktywizacja,
- Zintegrowanie osób starszych i samotnych,
- Zagospodarowanie czasu wolnego.

Dlaczego?

- W celu integracji osób starszych,
- Przekazywania zdobytego doświadczenia i wiedzy o historii i kulturze regionu,
- Uaktywnienie osób starszych.

Dla kogo?

- Emeryci, renciści,
- Osoby starsze, samotne.

Jak?

- Organizacja wycieczek, spotkania okolicznościowe (Dzień Babci, Dzień Dziadka, Dzień Kobiet, świąteczne spotkania), ogniska,
- Organizacja spotkań z prawnikami, lekarzami, rehabilitantami,
- Kółka zainteresowań (robótki ręczne, kółko szachowe, kulinarne, sportowe, gimnastyka rehabilitacyjna, kursy komputerowe).

Kto?

- Osoby starsze,
- Władze Gminy,
- Wszyscy chętni.

Kiedy?

- Termin realizacji: Rok 2008/2009 (jak najdłużej).

Ile?

- 25 tys.

Co?

- Wzrost lepszego samopoczucia seniorów,
- Uatrakcyjnienie wypoczynku,
- Zapewnienie czasu wolnego osobom starszym (emerytom, rencistom),
- Dowartościowanie osób starszych w lokalnym społeczeństwie i w regionie,
- Otwarcie się na potrzeby do aktywnego życia seniorów.

Ryzyko

- Brak zainteresowania ze strony seniorów i osób, które pomogłyby im w realizacji „Klub Seniora”,
- Odrzucenie projektu,
- Brak finansów, bazy lokalowej, chęci do działania.

Projekty

- Zorganizowanie świetlicy wiejskiej oferującej zajęcia dla dzieci, młodzieży oraz osób dorosłych będącej miejscem spotkań lokalnych organizacji i stowarzyszeń,
- Stworzenie „Klubu Seniora”,

- „Od harcerstwa do obywatelstwa”
Stworzenie środowiskowej drużyny starszo-harcerskiej, spotkania cotygodniowe, popołudniowe, rajdy, biwaki, pomoc innym, dziedzictwo kulturowe,
- „Starsi ale nie samotni” - stworzenie systemu pomocy osobom starszym, samotnym i niepełnosprawnym,
- „Młodzi dla Słupi” - cykl spotkań młodzieży integrujących i aktywizujących,
- Usługi rehabilitacyjne „Żyjmy zdrowo”,
- Zabawa, taniec, rozwój - cykl zajęć świetlicowych dla dzieci i ich rodzin,
- „Dzień Gminy Słupia Jędrzejowska”
(kulinarne dziedzictwo regionu, wiedza o dziedzictwie kulturowym gminy, turniej sołectw),
- Innowacyjność i przedsiębiorczość - szkolenia dla przyszłych i działających przedsiębiorstw,
- Tworzenie grup producenckich - szkolenia i system wsparcia dla rolników,
- Sport to zdrowie - zawody, mitingi lekkoatletyczne dla dzieci,
- „Skarby Gminy” - szlak kulturowo-krajobrazowy upowszechniający wiedzę o historii, kulturze, walorach przyrodniczych gminy Słupia Jędrzejowska. Tablice informacyjne, publikacje, spotkania z ekspertami,
- Warsztaty regionalne - zajęcia pozalekcyjne dla dzieci i młodzieży pozwalające poznać kulturę, historię, tradycję gminy i regionu (cykl wykładów, wycieczek, zajęć z zakresu sztuki ludowej).

Załącznik Nr 2

LISTY OBECNOŚCI



LISTA UCZESTNIKÓW WARSZTATU

PPWOW
program inicjatywy społecznej

Typ (A/B/C/D/ mix, jaki?)		Który to warsztat dla tej grupy?			A
Gmina	Stępa Miedwieża	Powiat	jędrzejaska	Województwo	świętokrzyskie
Data	17.04.2008r	Moderator	Monika Kusak	Konsultant	Magdalena Rudnicka
Lp.	Imię i Nazwisko	Rodzaj podmiotu (* wpisz kategorię z listy poniżej)	Liczba warsztatów w których brałeś/aś udział (0,1,2 lub 3)	Podpis	
1	Anna Grabek	Urząd Gminy	0	Nobel	
2	Marta Fiok	Urząd Gminy	0	Fiok	
3	Paulina Dziób	Urząd Gminy	0	Paulina Dziób	
4	Hioletta Warot	student	1	Hioletta Warot	
5	Edyta Kunicka	wykształcenie medyczne	1	Kunicka	
6	Krzysztof Kunicka	sołtys wsi Węgrów	1	Kunicka	
7	Jadwiga Dziubacka	Urząd Gminy	0	Dziubacka	
8	Anna Bobioch	Urząd Gminy	0	Bobioch	
9	Adrian Tala	Urząd Gminy	0	Tala	
10	Zbigniew Dulek	Urząd Gminy	1	Zbigniew Dulek	
11	Bożena Świątek	2 PO w Stępie	0	Świątek	
12	Malone Kowalski	Urząd Gminy	0	Kowalski	
13	Yolanta Borucki	SP Węgrów	0	Borucki	
14	Maria Rolańska	Urząd Gminy	0	Rolańska	
15	Bożena Rybał	sołtys Obielisz	0	Rybał	
16	Jan Kula	rolnik	1	Kula	
17	Agostyna Trzele	Koło Gospodyń Wiejskich	1	Trzele	
18	Sybilina Łackowska	studentka	0	Łackowska	
19	Magdalena Moleka	studentka	0	Moleka	
20	Rafał Marcin	sołtys Siciuśko	1	Marcin	
21	Mariusz Kłopotnik	sołtys Stępie	1	Kłopotnik	
22	Dzisiaj Dzisiaj	sołtys Sprowna	1	Dzisiaj	
23	Włodzisław Miel	sołtys Kawał	1	Miel	
24	Magdalena Góral	sołtys Roznica	1	Góral	
25	Beata Nowak	sołtys Jasienica	1	Nowak	

* 1) grupy nieformalne, osoby prywatne, 2) formalne organizacje społeczne/pozarządowe/pożytku publicznego, 3) jednostki samorządu terytorialnego i ich jednostki organizacyjne, stowarzyszenia JST, 4) instytucje kultury religijnej, organizacje przykościelne, 5) placówki oświatowe, organizacje szkolne, 6) placówki zdrowia publicznego lub inne instytucje publiczne, 7) organizacje sportowe, 8) firmy prywatne, 9) inne

11-04. 2008 r.

26. Lieliwishe Emma	Unegd Gminy	0	John
27. Beata Gurdur	Służba Państwowa w Olsztynie	0	Jan
28. Radwan Matgorata	G B P Skopie	0	Puff
29. Mirekha Mardcha	Unegd Gminy	0	John
30. Duolek Robert	Fizjoterapeuta	1	John
31. Sate Eleonora	Sołtys wsi Nowe-Więc	1	John
32. Boyka Elbieta	Wiceprez OSP i Zespołu Spierany N. Więc	1	Boya
33. Mirekha Mardcha	Unegd Gminy	0	John
34. Wajchlik Teresa	GOPS		John
35. Agnieszka Parsyle	GOPS		Parsyle
36. Jwana Michalek	starystka w Unegd Gminy		Michalek
37. Swona Klid	starystka (Unegd Gminy)		Jwana Klid



LISTA UCZESTNIKÓW WARSZTATU

PPWOW
Program Pomocy Społecznej

Typ (A/B/C/D/ mix, jaki?)		Który to warsztat dla tej grupy?			
Gmina	Strzemię	Powiat	Jednostki	Województwo	Świętokrzyskie
Data	15.05.2009	Moderator	Lucyna Kuska	Konsultant	Małgorzata Krawiec
Lp.	Imię i Nazwisko	Rodzaj podmiotu (* wpisz kategorię z listy poniżej)	Liczba warsztatów w których brałeś/aś udział (0,1,2 lub 3)	Podpis	
1	Anna Gnabich	Urząd Gminy ^{strefa} student	1	Gnabich	
2	Małgorzata Hołęda	Urząd Gminy ^{strefa} emerytalna	1	Hołęda	
3	Sybilina Jędrkowska	Urząd Gminy - studentka	1	Jędrkowska	
4	Barbara Jurek	Urząd Gminy KGW	2	Jurek	
5	Bożena Kuciel	Urząd Gminy ^{strefa} emerytalna	0	Bożena Kuciel	
6	Dorota Kuciel	Urząd Gminy ^{strefa} emerytalna	0	Dorota Kuciel	
7	Liliana Kuciel	Urząd Gminy ^{strefa} emerytalna	1	Kuciel	
8	Jadwiga Dziurkowska	Urząd Gminy ^{strefa} emerytalna	1	Dziurkowska	
9	Kidlette Horot	student	2	Horot	
10	Kunicka Edyta	Nylnotłonie Medicine	3	Kunicka	
11	Potysze Barbara	emerytalna	0	Potysze	
12	Patka Barbara	emerytalna	0	Patka	
13	Krzysztof Bonow	rolnik	0	Bonow	
14	Justyna Michalska	Urząd Gminy ^{strefa} emerytalna	1	Michalska	
15	Paulina Dziub	Urząd Gminy ^{strefa} emerytalna	1	Dziub	
16	Agnieszka Pantyla	GOPS	1	Pantyla	
17	Teresa Wajdlich	GOPS	2	Wajdlich	
18	Renata Krawiec	Stowarzyszenie	2	Krawiec	
19	Barbara Krawiec	BOS - Stowarzyszenie	2	Krawiec	
20	Fieda Krawiec	Stowarzyszenie	1	Krawiec	
21	Kamil Dziub	Urząd Gminy	1	Dziub	
22	Beata Gonder	Stowarzyszenie	2	Gonder	
23	Edyta Krawiec	Stowarzyszenie	1	Krawiec	
24	Krzysztof Krawiec	Stowarzyszenie	2	Krawiec	
25	EDYTA HOŁĘDA	URZĄD GMINY - emerytalna	1	EM. Hołęda	

26 NOWAK KARINA
STOWARZYSZENIE PRZYJACIÓŁ
GIMNAZJUM PUBLICZNEGO IM. K. CZERNIECKIEGO W SŁUPI - Nowak U

* 1) grupy nieformalne, osoby prywatne, 2) formalne organizacje społeczne/pozarządowe/pożytku publicznego, 3) jednostki samorządu terytorialnego i ich jednostki organizacyjne, stowarzyszenia JST, 4) instytucje kultury religijnej, organizacje



LISTA UCZESTNIKÓW WARSZTATU



Typ (A/B/C/D/ mix, jaki?)		Który to warsztat dla tej grupy?			
Gmina	Ślupia	Powiat	jednostowski	Województwo	Świętokrzyskie
Data	4 06. 2008	Moderator	Krzysztof Kusole	Konsultant	Małgorzata Pachnicka
Lp.	Imię i Nazwisko	Rodzaj podmiotu (* wpisz kategorię z listy poniżej)	Liczba warsztatów w których brałeś/aś udział (0,1,2 lub 3)	Podpis	
1	Kunicka Edyta	Hykrotalenie maszynowe	2	Kunicka	
2	Horot Kłobucha	studentka	2	Horot	
3	Klich Szymon	Pracownik Gminy	1	Klich	
4	Teresza Wajdlik	kierownik GOPS	2	Teresza	
5	Manta Fiole	U.G. starsza	2	Fiole Manta	
6	Pawina Duda	U.G. starsza	2	Pawina Duda	
7	Donda Katarzyna	U.G. starsza	2	Donda Katarzyna	
8	Sylvia Zaczekowska	studentka, starsza	2	Sylvia Zaczekowska	
9	Edyta Mioda	U.G.	2	Edyta Mioda	
10	Jolanta Pruski	SP. Węgrzynów	2	Pruski	
11	Gozdziar Beata	SP. Obiechów	2	Gozdziar	
12	Justyna Dziurkowska	Świetlica wiejska	2	Dziurkowska	
13	Agnieszka Partyka	GOPS - pracownik biurowy	2	Partyka	
14	Hanna Moudak	Stowarzyszenie Przyjaciół i Przewodnicząca Gimnazjum Publicznego im. R. Ciesielskiego	2	Moudak	
15	Bogusława Trzele	Koło gospodyń wiejskich	2	Trzele	
16	Rafał Marcin	Softy w/ South	2	Marcin	
17	Bożena Głębicka	Koło Gosp. W. w. Zespół Społeczny	2	Głębicka	
18					
19					
20					
21					
22					
23					
24					
25					

1) grupy nieformalne, osoby prywatne, 2) formalne organizacje społeczne/pozarządowe/pożytku publicznego, 3) jednostki samorządu terytorialnego i ich jednostki organizacyjne, stowarzyszenia JST, 4) instytucje kultury religijnej, organizacje przykościelne, 5) placówki oświatowe, organizacje szkolne, 6) placówki zdrowia publicznego lub inne instytucje publiczne, 7) organizacje sportowe, 8) firmy prywatne, 9) inne



LISTA UCZESTNIKÓW WARSZTATU



Typ (A/B/C/D/ mix, jaki?)		Który to warsztat dla tej grupy?		
Gmina	Powiat	Województwo	D	
Stupia	jedrzeńskie	świętokrzyskie	Europejskie	
Data	Moderator	Konsultant	Margareta Rudnicka	
18.06.2008	Monika Kusok			
Lp.	Imię i Nazwisko	Rodzaj podmiotu (* wpisz kategorię z listy poniżej)	Liczba warsztatów w których brałeś/aś udział (0,1,2 lub 3)	Podpis
1	Wioletta Wójt	studentka	3	Korot
2	Joanna Klich	Pracownik Gminy	2	Klich
3	Piotr Kłus	sau tyś Wielkopole	2	Kłus
4	Elżbieta Kłus	Małżonka w Jasinie	1	Kłus
5	Renata Młoda	Polityc msi Stupia	4	Młoda
6	Marta Kłus	studentka	2	Młoda
7	Michałek Joanna	stażystka w UG Stupia	2	Michałek
8	Edyta Kłus	z wykształceniem medycznym	3	Kłus
9	Beata Trele	Koło Gospodyń Wiejskich	3	Trele
10	Zdzisław Sylwia	studentka	3	Zdzisław
11	Korawski Sebastian	student	2	Korawski
12	Agneszka Partyka	pracownik GOPS	3	Partyka
13	Teresa Wajdlich	kierownik GOPS	3	Wajdlich
14	Edyta Młoda	pracownik UG	3	Młoda
15	Monika Fok	stażysta	3	Monika Fok
16	Paulina Dziob	stażysta	3	Paulina Dziob
17	Dorota Klich	stażystka studentka	2	Dorota
18	Marta Kłus	Sz.P. Węgrzynów	3	Kłus
19	Beata Górcz	Sz.P. w Obiechowie	3	Górcz
20	Edyta Młoda	Sz.P. w Stupia ^{siłusko} tute	2	Młoda
21	Dorota Kłus	rolnik	0	Kłus
22	Eleonora Łok	sau tyś Nowa Wieś	3	Łok
23	Krzysztof Kłus	sau tyś w Stupia	3	Kłus
24	Margareta Rudnicka	Gmina Biblioteka	2	Rudnicka
25	Paulina Barbara	emerytka	2	Paulina

* 1) grupy nieformalne, osoby prywatne, 2) formalne organizacje społeczne/pozarządowe/pożytku publicznego, 3) jednostki samorządu terytorialnego i ich jednostki organizacyjne, stowarzyszenia JST, 4) instytucje kultury religijnej, organizacje przykościelne 5) placówki oświatowe, organizacje szkolne, 6) placówki zdrowia publicznego lub inne instytucje publiczne, 7) organizacje sportowe, 8) firmy prywatne, 9) inne

18.06.2008r.

28.	Fotsge Barbara	emeryta			Sępólno
301	Bonjke Elżbieta	wd. kolejarz.	3		koźmierz
3420	Nowak Marcin	pracownik UES			Wąchocka
3228	Dziurkowska Jadwiga	światlica	wyższa 3		Jędrzejów

Załącznik Nr 3

Tabela oceny strategii gminy Słupia Jędrzejowska

Nr pytania	Kryterium	Spełnia/nie spełnia
1	Strategia jest opracowana, aktualizacja przyjęta przez KR w dniu 29.10.2008r.	spełnia
2	W całym procesie opracowania strategii uczestniczyli przedstawiciele wszystkich istotnych zainteresowanych stron (np. pomocy społecznej, rady gminy, systemu oświaty, organizacji społecznych itd.)	spełnia
3	Problemy społeczne zostały zidentyfikowane, jednoznacznie wskazane i procedura ich identyfikowania była oparta na faktach	spełnia
4	Proces identyfikowania problemów społecznych miał charakter kompleksowy i uwzględniono potrzeby i opinie wszystkich ważnych zainteresowanych stron.	spełnia
5	W strategii została sformułowana jasna, zrozumiała wizja rozwoju i jej zakres nie został zapisany w sposób zbyt wąski ani zbyt szeroki.	spełnia
6	W strategii sformułowane zostały: cel strategiczny i cele szczegółowe, są one zrozumiałe, i koncentrują się na ładzie społecznym	spełnia
7	Istnieje pełny i zamierzony przez autorów strategii związek pomiędzy zidentyfikowanymi problemami społecznymi, a celami rozwoju.	spełnia
8	W strategii sformułowane zostały zadania strategiczne i zostały one opisane z uwzględnieniem szczegółowych informacji tj. treść zadania, sposób realizacji, podmiot realizujący, termin zadania, źródło finansowania)	spełnia
9	Istnieje pełny, wyraźny i zamierzony przez autorów strategii związek pomiędzy wizją, celami, a zadaniami	spełnia
10	W strategii wskazano koordynatora realizacji strategii, a także sformulowano jego zadania i zasady działania	
11	Sposób realizacji strategii został określony - może on być uznany za pełny, ponadto dla wszystkich zadań zostały podane szczegółowe informacje (np. treść zadania, sposób realizacji, podmiot realizujący, termin zadania, źródło finansowania.)	spełnia
12	W strategii uwzględniono zarówno administrację publiczną jak i możliwości innych sektorów (biznesu oraz organizacji pozarządowych). Przedstawiciele tych dwóch sektorów są traktowani jako równoprawni partnerzy i ich przedstawiciele są zapisani w strategii jako koordynatorzy, wykonawcy itp.	spełnia
13	W strategii znajdują się dokładne informacje na temat sposobu oceniania jej realizacji - określone jest kto dokonuje oceny, jak często, w jaki sposób oraz komu przekazuje informacje na ten temat. Określony jest także zestaw policzalnych wskaźników	spełnia
14	W strategii znajduje się wszystkie istotne informacje dotyczące zasad jej aktualizacji	spełnia
15	Struktura dokumentu jest poprawna. Łatwo można odnaleźć odpowiednie fragmenty, atrakcyjna szata graficzna.	spełnia

Strategia dla Słupii Jędrzejowskiej została wypracowana metodą partycypacyjną przy udziale moderatora.

Ocena:

Opiniuje pozytywnie opracowaną GSRPS.

Konsultant regionalny: Małgorzata Rudnicka

29.10.08

482

**UCHWAŁA Nr XXX/137/2008
RADY GMINY SZYDŁÓW**

z dnia 9 grudnia 2008r.

w sprawie zmian w budżecie gminy na 2008 rok

Na podstawie art. 18 ust. 2 pkt. 2 pkt. 4, ustawy z dnia 8 marca 1990r. o samorządzie gminnym (jednolity tekst Dz. U. z 2001r. Nr 142, poz. 1591, z 2002r. Nr 23, poz. 220, Nr 62, poz. 558, Nr 113, poz. 984, Nr 153, poz. 1271, Nr 214,

[poz. 1806, z 2003r. Nr 80, poz. 717, Nr 162, poz. 1568, z 2004r. Nr 116, poz. 1203, z 2005r. Nr 172, poz. 1441, z 2006r. Nr 17, poz. 128, Nr 175, poz. 1457, Nr 181, poz. 1337), art. 165 i art. 184 ustawy z dnia 30 czerwca 2005r. o finansach

publicznych (Dz. U. Nr 249 poz. 2104, z 2006r. Nr 45, poz. 319, Nr 104, poz. 708, Nr 187 poz. 1381, Nr 170 poz. 1217 i poz. Nr 1218, Nr 249 poz. 1832) oraz Uchwały Nr XX/103/2008 Rady Gminy Szydłów z dnia 16 stycznia 2008r. w sprawie uchwalenia budżetu gminy na 2008 rok, Rada Gminy Szydłów uchwala, co następuje:

§ 1. Zwiększa się plan dochodów i wydatków budżetu Gminy o kwotę 67.763 zł., a zmniejsza o kwotę 137.048 zł. zgodnie z załącznikiem Nr 1 do niniejszej uchwały.

§ 2. Dokonuje się zmian w wydatkach budżetowych zgodnie z załącznikiem Nr 2 do niniejszej uchwały.

§ 3. Załącznik Nr 3 do Uchwały Rady Gminy Nr XX/103/2008 z dnia 16 stycznia 2008r. dotyczący wydatków na wieloletnie programy in-

westycyjne w latach 2008-2010 otrzymuje nowe brzmienie zgodnie z załącznikiem Nr 3 do niniejszej uchwały.

§ 4. Załącznik Nr 5 do Uchwały Rady Gminy Nr XX/103/2008 z dnia 16 stycznia 2008r. dotyczący dochodów i wydatków związanych z realizacją zadań z zakresu administracji rządowej i innych zadań zleconych odrębnymi ustawami w 2008r. otrzymuje nowe brzmienie zgodnie z załącznikiem Nr 4 do niniejszej uchwały.

§ 5. Wykonanie uchwały powierza się Wójtowi Gminy.

§ 6. Uchwała wchodzi w życie z dniem podjęcia i podlega ogłoszeniu w Dzienniku Urzędowym Województwa Świętokrzyskiego.

Przewodniczący Rady Gminy: R. Baron

Załączniki do uchwały Nr XXX/137/2008
Rady Gminy Szydłów
z dnia 9 grudnia 2008r.

Załącznik Nr 1

Dział	Rozdział	Nazwa działu, rozdziału, paragrafu	§	Zwiększenia	Zmniejszenia	Plan po zmianach
		Dochody				
756		Dochody od osób prawnych, od osób fizycznych i od innych jednostek nieposiadających osobowości prawnej oraz wydatki związane z ich poborem		6.499		2.186.650
	75618	Wpływy z innych opłat stanowiących dochody jednostek samorządu terytorialnego na podstawie ustaw		6.499		88.799
		- wpływy z opłat za wydawanie zezwoleń na sprzedaż alkoholu	0480	6.499		76.499
758		Różne rozliczenia		38.788		5.027.828
	75814	Różne rozliczenia finansowe		38.788		63.778
		- wpływy z różnych dochodów	0970	38.788		38.788
801		Oświata i wychowanie		5.726		165.642
	80195	Pozostała działalność		5.726		56.882
		- środki na dofinansowanie własnych zadań bieżących gmin (związków gmin), powiatów (związków powiatów), samorządów województw, pozyskane z innych źródeł	2702	5.726		27.791
852		Pomoc społeczna		16.760	131.100	1.723.364
	85212	Świadczenia rodzinne, zaliczka alimentacyjna oraz składki na ubezpieczenia emerytalne i rentowe z ubezpieczenia społecznego			130.000	1.458.521
		- dotacje celowe otrzymane z budżetu państwa na realizację zadań bieżących z zakresu administracji rządowej oraz innych zadań zleconych gminie (związkom gmin) ustawami	2010		130.000	1.458.521
	85213	Składki na ubezpieczenia zdrowotne opłacane za osoby pobierające niektóre świadczenia z pomocy społecznej, niektóre świadczenia rodzinne oraz za osoby uczestniczące w zajęciach w centrum integracji społecznej			1.100	5.150
		- dotacje celowe otrzymane z budżetu państwa na realizację zadań bieżących z zakresu administracji rządowej oraz innych zadań zleconych gminie (związkom gmin) ustawami	2010		1.100	5.150
	85219	Ośrodki pomocy społecznej		7.560		73.894
		- dotacje celowe otrzymane z budżetu państwa na realizację własnych zadań bieżących gmin (związków gmin)	2030	7.560		73.894
	85295	Pozostała działalność		9.200		117.007
		- dotacje celowe otrzymane z budżetu państwa na realizację własnych zadań bieżących gmin (związków gmin)	2030	9.200		39.200

854		Edukacyjna opieka wychowawcza			5.948	27.509
	85415	Pomoc materialna dla uczniów			5.948	27.509
		- dotacje celowe otrzymane z budżetu państwa na realizację własnych zadań bieżących gmin (związków gmin)	2030		5.948	27.509
		Ogółem:		67.763	137.048	
010		Wydatki				
		Rolnictwo i łowiectwo		38.778		414.811
	01010	Infrastruktura wodociągowa i sanitacyjna wsi		38.778		120.858
		- wydatki inwestycyjne jednostek budżetowych	6050	38.778		40.858
801		Oświata i wychowanie		5.726		3.931.968
	80195	Pozostała działalność		5.726		109.080
		- zakup materiałów i wyposażenia	4217	4.515		12.601
		- zakup usług pozostałych	4307	928		14.777
		- zakup akcesoriów komputerowych, w tym programów i licencji	4757	283		283
851		Ochrona zdrowia		6.499		91.034
	85154	Przeciwdziałanie alkoholizmowi		6.499		89.534
		- nagrody o charakterze szczególnym niezaliczone do wynagrodzeń	3040	1.499		4.499
		- zakup materiałów i wyposażenia	4210	4000		27.535
		- zakup usług pozostałych	4300	1.000		15.908
852		Pomoc społeczna		16.760	131.100	1.903.468
	85212	Świadczenia rodzinne, zaliczka alimentacyjna oraz składki na ubezpieczenia emerytalne i rentowe z ubezpieczenia społecznego			130.000	1.458.521
		- świadczenia społeczne	3110		126.214	1.401.182
		- opłaty z tytułu zakupu usług telekomunikacyjnych telefonii stacjonarnej	4370		2.500	0
		- zakup materiałów papierniczych do sprzętu drukarskiego i urządzeń kserograficznych	4740		207	693
		- zakup akcesoriów komputerowych, w tym programów i licencji	4750		1.079	5.221
	85213	Składki na ubezpieczenia zdrowotne opłacane za osoby pobierające niektóre świadczenia z pomocy społecznej, niektóre świadczenia rodzinne oraz za osoby uczestniczące w zajęciach w centrum integracji społecznej			1.100	5.150
		- składki na ubezpieczenie zdrowotne	4130		1.100	5.150
	85219	Ośrodki pomocy społecznej		7.560		98.894
		- wynagrodzenia osobowe pracowników	4010	6.431		70.963
		- składki na ubezpieczenia społeczne	4110	971		12.004
		- składki na FP	4120	158		1.719
	85295	Pozostała działalność		9.200		136.007
		- świadczenia społeczne	3110	9.200		58.200
854		Edukacyjna opieka wychowawcza			5.948	27.885
	85415	Pomoc materialna dla uczniów			5.948	27.985
		- inne formy pomocy dla uczniów	3260		5.948	5 822
		Ogółem		67.763	137.048	

Załącznik Nr 2

Dział	Rozdział	Nazwa działu, rozdziału, paragrafu	§	Zwiększenia	Zmniejszenia	Plan po zmianach
754		Bezpieczeństwo publiczne i ochrona przeciwpożarowa		444	444	187.399
	75412	Ochotnicze straże pożarne		444	444	160.418
		- zakup usług pozostałych	4300		444	8.871
		- podatek od nieruchomości	4480	444		19.044
852		Pomoc społeczna		2.230	2.230	1.903.468
	85212	Świadczenia rodzinne, zaliczka alimentacyjna oraz składki na ubezpieczenia emerytalne i rentowe z ubezpieczenia społecznego		1.122	1.122	1.458.521
		- zakup materiałów i wyposażenia	4210		422	7.328
		- podróże służbowe krajowe	4410		100	200
		- szkolenia pracowników niebędących członkami korpusu służby cywilnej	4700		400	600
		- zakup materiałów papierniczych do sprzętu drukarskiego i urządzeń kserograficznych	4740		200	493
		- zakup akcesoriów komputerowych, w tym programów i licencji	4750	1.122		6.343
	85219	Ośrodki pomocy społecznej		1.108	1.108	98.894
		- wydatki osobowe niezaliczone do wynagrodzeń	3020		208	292
		- zakup usług dostępu do sieci Internet	4350		600	0
		- zakup usług pozostałych	4300	1.108		3.345
		- różne opłaty i składki	4430		300	599
		Razem:		2.674	2.674	

Załącznik Nr 3

Limity wydatków na wieloletnie programy inwestycyjne w latach 2008-2010

w złotych

Lp.	Dział	Rozdz.	Nazwa zadania inwestycyjnego i okres realizacji (w latach)	Łączne nakłady finansowe	wydatki poniesione do 31.12.2007r.	Planowane wydatki						Jednostka org. realizująca zadanie lub koordynująca program		
						rok budżetowy 2008 (8+9+10+11)	w tym źródła finansowania			2009r.	2010r.		wydatki do poniesienia po 2010 roku	
							dochody własne jst	kredyty i pożyczki	dotacje i środki pochodzące z innych źr.*					środki wymienione w art. 5 ust. 1 pkt 2 i 3 u.f.p.
1	2	3	4	5	6	7	8	9	10	11	12	13	13	
1.	600	60016	Bud. nawierz. drogi gminnej nr 1567011 w Korytnicy (2005-2009)	315.000	11.260	279.457	279.457		A. B. C. D.		24.283		Gmina	
2.	600	60016	Bud. nawierz. drogi w Szydłowie ul. Cmentarna, Wschodnia, Armii Krajowej (2004-2010)	207.500	7.500	3.000	3.000		A. B. C. D.			197.000	Gmina	
3.	600	60016	Budowa drogi nr 1567008 w Rudkach Małych (2005-2010)	270.000	5.185	2.000	2.000		A. B. C. D.			262.815	Gmina	
4.	600	60016	Budowa drogi w Gackach - odcinek drogi nr 1567013 i drogi nr 1567003 (2005-2010)	200.000	5.551	1.000	1.000					193.449	Gmina	
5.	600	60016	Budowa drogi Brzeziny - Szydłów nr 1567004 (2005-2010)	320.000	11.956	91.000	91.000					217.044	Gmina	
6.	600	60016	Budowa drogi Grabki-Sachalin (2006-2011)	200.000	6.144	900	900					192.956	Gmina	
7.	600	60016	Budowa drogi Brzeziny - Podlesie (2006-2012)	200.000	8.906	1.100	1.100					189.994	Gmina	
8.	600	60016	Budowa drogi Potok-Księża Niwa nr 1567009 (2006-2013)	400.000	9.882	1.500	1.500					388.618	Gmina	
9.	010	01010	Budowa kanalizacji sanitarnej wraz z oczyszczalnią ścieków w miejscowości Szydłów (2006-2013)	17.000.000	132.784	69.998	69.998				840.000	2000000	13.957.218	Gmina
10.	010	01010	Budowa kanalizacji sanitarnej w miejscowości Katuszów i Korytnica wraz z oczyszczalnią ścieków (2005-2015)	2.105.240	135.638	20.000	20.000						1.949.602	Gmina
11.	010	01010	Budowa wodociągu w miejscowości Księża Niwa (2004-2010)	100.000	61.140	860	860					38.000	Gmina	
12.	010	01010	Budowa zbiornika retencyjnego w Szydłowie (2004-2013)	620.201	20.276	30.000	30.000						569.925	Gmina
13.	801	80110	Budowa boiska sportowego Gimnazjum w Szydłowie (2008-2010)	350.000		30.000	30.000				1.000	319.000	Gmina	
14.	600	60095	Budowa parkingu w Szydłowie (2008-2010)	60.000		15.000	15.000				1.000	44.000	Gmina	
15.	921	92120	Renowacja zabytkowego Rynku Szydłowa wraz z budową kanalizacji deszczowej i sanitarnej oraz odbudowa murów miejskich (2004-2011)	1.248.194	224.766	305.390	305.390					218.038	500.000	Gmina
16.	801	80101	Częściowa przebudowa SP w Potoku z adaptacją na Ośrodek Zdrowia (2007-2009)	50.000	9.760	1.000	1.000				39.240		Gmina	
Ogółem				23.646.135	650.748	852.205	852.205				905.523	3.489346	17748313	x

* Wybrać odpowiednie oznaczenie źródła finansowania:

- A. Dotacje i środki z budżetu państwa (np. od wojewody, MEN, UKFiS, ...)
- B. Środki i dotacje otrzymane od innych jst oraz innych jednostek zaliczanych do sektora finansów publicznych
- C. Inne źródła
- D. Inne źródła

Załącznik Nr 4

Dochody i wydatki związane z realizacją zadań z zakresu administracji rządowej i innych zadań zleconych odrębnymi ustawami w 2008r.

w złotych

Dział	Rozdział	§	Dotacje ogółem	Wydatki ogółem	z tego:				
					Wydatki bieżące	w tym:			Wydatki majątkowe
						wynagrodzenia	pochodne od wynagrodzeń	dotacje	
1	2	3	4	5	6	7	8	9	10
750	75011	2010	40.360	40.360	40.360	30.590	5.370		
751	75101	2010	749	749	749	638	111		
852	85212	2010	1.458.521	1.458.521	1.458.521	26.831	9.854		
852	85213	2010	5.150	5.150	5.150		5.150		
852	85214	2010	37.496	37.496	37.496				
010	01095	2010	253.897	253.897	253.897	3.900	685		
Ogółem				1.796.173	1.796.173	61.959	21.170		

483

UCHWAŁA Nr XXVI/122/2008 RADY GMINY W WAŚNIOWIE

z dnia 28 listopada 2008r.

w sprawie zmiany budżetu Gminy Waśniów na 2008 rok

Na podstawie art. 18 ust. 2 pkt 4, pkt 9 lit. d, lit. i ustawy z dnia 8 marca 1990r. o samorządzie gminnym (Dz. U. z 2001r. Nr 142, poz. 1591 z późn. zm.) w związku z art. 86, art. 165, art. 166 ust. 1, art. 173 ust. 1, art. 174 ust. 3, art. 184 ust. 1, pkt 1, 2, 3, 4, 5, 6, 7, 8, 9, 10 lit. a i b, 11, 13, 14, 15, ust. 2 pkt 1, 2, 3, ust. 3, art. 188 ust. 2, pkt 1, pkt 2, art. 195 ust. 2 ustawy z dnia 30 czerwca 2005r. o finansach publicznych (Dz. U. z 2005r. Nr 249, poz. 2104, ze zm.) Rada Gminy uchwała co następuje:

§ 1.1. Zmniejsza się wydatki budżetu Gminy o kwotę 15.000,00 zł w tym:

- w dziale 757 Obsługa długu publicznego, rozdz.75705 Obsługa krajowych pożyczek i kredytów § 8070 Odsetki i dyskonto od krajowych skarbowych papierów wartościowych oraz od krajowych pożyczek i kredytów o kwotę 15.000,00 zł

§ 2.1. Zwiększa wydatki budżetu Gminy o kwotę 15.000,00 zł w tym:

- w dziale 756 Dochody od osób prawnych, od osób fizycznych i od innych jednostek nieposiadających osobowości prawnej oraz wy-

datki związane z ich poborem, rozdz. 75647 Pobór podatków, opłat i nie-podatkowych należności budżetowych § 4100 Wynagrodzenia agencyjno-prowizyjne o kwotę 15.000,00 zł

§ 3. Ulega zmianie treść załącznika Nr 8 „Dotacje celowe” do uchwały budżetowej Nr XVI/73/2007 z dnia 31.12.2007 i w to miejsce wprowadza się Załącznik Nr 1 do niniejszej uchwały.

§ 4. Ulega zmianie treść załącznika nr 6 „Dochody i wydatki związane z realizacją zadań realizowanych na podstawie porozumień (umów) między jednostkami samorządu terytorialnego w 2008 roku” do uchwały budżetowej nr XVI/73/2007 z dnia 31.12.2007r. i w to miejsce wprowadza się załącznik nr 2 do niniejszej uchwały.

§ 5. Wykonanie uchwały powierza się Wójtowi Gminy.

§ 6. Uchwała wchodzi w życie z dniem podjęcia i podlega ogłoszeniu w Dzienniku Urzędowym Województwa Świętokrzyskiego.

Przewodniczący Rady Gminy: M. Chamera

Załączniki do uchwały Nr XXVI/122/2008
Rady Gminy w Waśniowie
z dnia 28 listopada 2008r.

Załącznik Nr 1

Dotacje celowe

Lp.	Dział	Rozdział	Nazwa zadania	Jednostka otrzymująca dotację	Kwota dotacji
1	2	3	4	5	5
1.	801	80104	Finansowanie wydatków przez Gminę Waśniów, z terenu której dzieci uczęszczają do przedszkoli prowadzonych przez Gminę Ostrowiec	Gmina Ostrowiec	9.117,00
2.	801	80195	Organizacja wypoczynku wyjazdowego dla dzieci i młodzieży z terenu Gminy Waśniów w okresie ferii letnich	Jednostka wybrana w drodze konkursu	8.000,00
3.	926	92605	Zadania w zakresie kultury fizycznej i sportu	Jednostka wybrana w drodze konkursu	9.000,00
4	600	60014	Remont chodnika w msc. Momina przy drodze powiatowej nr 0645T i 0647T 145 mb	Starostwo Powiatowe w Ostrowcu Św.	18 695,70
5	600	60014	Remont drogi powiatowej nr 0649T relacji Waśniów-Boleszyn 210 mb	Starostwo Powiatowe w Ostrowcu Św.	19 414,83

1	2	3	4	5	5
6	600	60014	Remont drogi powiatowej nr 0646T relacji Jeżów-Kowalkowice 300 mb	Starostwo Powiatowe w Ostrowcu Św.	27 664,11
7	600	60014	Remont drogi powiatowej nr 0656T relacji Śnieżkowice - Bokcyce 600 mb	Starostwo Powiatowe w Ostrowcu Św.	80 603,65
8	600	60014	Remont drogi powiatowej nr 0647T w msc. Waśniów-Momina 130 mb	Starostwo Powiatowe w Ostrowcu Św.	15 057,47
9	600	60014	Remont drogi powiatowej nr 0654T w msc. Nosów-Boleszyn 150 mb	Starostwo Powiatowe w Ostrowcu Św.	14 098,32
10	600	60014	Remont drogi powiatowej nr 0646T w msc. Wojciechowice 300 mb	Starostwo Powiatowe w Ostrowcu Św.	38 064,00
11	600	60014	Remont drogi powiatowej Nr 0684T w msc. Momina - Stryczowice 140 mb	Starostwo Powiatowe w Ostrowcu Św.	16.401,92
12	851	85154	Organizacja wypoczynku dla dzieci i młodzieży z rodzin pataologicznych z terenu Gminy Waśniów	Jednostka wybrana w drodze konkursu	12 000,00
13	852	85295	Udzielanie schronienia na terenie Gminy Waśniów, zapewnienia posiłku oraz niezbędnego ubrania osobom tego pozbawionym w formie udziału w finansowaniu kosztów budowy i wyposażenia schroniska	Jednostka wybrana w drodze konkursu	300.000,00
Ogółem					568 117,00

* w przypadku dotacji celowych na zadania własne gminy realizowane przez podmioty należące i nienależące do sektora finansów publicznych w 2008r, realizowanych w trybie ustawy o pożytku publicznym i o wolontariacie, w rubryce jednostka otrzymująca dotację wpisać „wyloniona w drodze konkursu”

Załącznik Nr 2

Dochody i wydatki związane z realizacją zadań realizowanych na podstawie porozumień (umów) między jednostkami samorządu terytorialnego w 2008r.

w złotych

Nazwa zadania	Dział	Rozdział	Dochody ogółem	§	Wydatki ogółem	z tego:					Wydatki majątkowe		
						Wydatki bieżące	w tym:						
							wynagrodzenia	pochodne od wynagrodzeń	dotacje	wydatki na obsługę długu (odsetki)		wydatki z tytułu poręczeń i gwarancji	
1	2	3	4	5	6	7	8	9	10	11	12	13	
I. Dochody i wydatki związane z realizacją zadań realizowanych wspólnie z innymi jednostkami samorządu terytorialnego													
II. Dochody i wydatki związane z realizacją zadań przejętych przez Gminę do realizacji w drodze umowy lub porozumienia													
Finansowanie wydatków przez Gminę Waśniów, z terenu której dzieci uczęszczają do przedszkoli prowadzonych przez Gminę Ostrowiec	801	80104		2310	9.117,00	9.117,00			9.117,00				
III. Dochody i wydatki związane z pomocą rzeczową lub finansową realizowaną na podstawie porozumień między j.s.t.													
Remont chodnika w msc. Momina przy drodze powiatowej nr 0645T i 0647T 145 mb	600	60014		2320	18 695,70	18 695,70			18 695,70				
Remont drogi powiatowej nr 0649T relacji Waśniów-Boleszyn 210 mb	600	60014		2320	19 414,83	19 414,83			19 414,83				
Remont drogi powiatowej nr 0646T relacji Jeżów-Kowalkowice 300 mb	600	60014		2320	27 664,11	27 664,11			27 664,11				
Remont drogi powiatowej nr 0656T relacji Śnieżkowice-Bokcyce 600 mb	600	60014		2320	80 603,65	80 603,65			80 603,65				
Remont drogi powiatowej nr 0684T w msc. Momina-Stryczowice 140 mb	600	60014		2320	16.401,92	16.401,92			16.401,92				
Remont drogi powiatowej nr 0654T w msc. Nosów-Boleszyn 150 mb	600	60014		2320	14 098,32	14 098,32			14 098,32				
Remont drogi powiatowej nr 0646T w msc. Wojciechowice 300 mb	600	60014		2320	38 064,00	38 064,00			38 064,00				
Remont drogi powiatowej nr 0647T w msc. Waśniów-Momina 130 mb	600	60014		2320	15 057,47	15 057,47			15 057,47				
Ogółem					239 117,00	239 117,00			239 117,00				

484

UCHWAŁA Nr XXVI/123/2008 RADY GMINY W WAŚNIOWIE

z dnia 28 listopada 2008r.

w sprawie zmiany budżetu Gminy Waśniów na 2008 rok

Na podstawie art. 18 ust. 2 pkt 4, pkt 9 lit. d, lit. i ustawy z dnia 8 marca 1990r. o samorządzie gminnym (Dz. U. z 2001r. Nr 142, poz. 1591 z późn. zm.) w związku z art. 86, art. 165, art. 166 ust. 1, art. 173 ust. 1, art. 174 ust. 3, art. 184 ust. 1, pkt 1, 2, 3, 4, 5, 6, 7, 8, 9, 10 lit. a i b, 11, 13, 14, 15, ust. 2 pkt 1, 2, 3, ust. 3, art. 188 ust. 2, pkt 1, pkt 2, art. 195 ust. 2 ustawy z dnia 30 czerwca 2005r. o finansach publicznych (Dz. U. z 2005r. Nr 249, poz. 2104, ze zm.) Rada Gminy uchwała co następuje:

§ 1.1. Zmniejsza się wydatki budżetu Gminy o kwotę 300.000,00 zł w tym:

- w dziale 852 Pomoc społeczna, rozdz. 85295 Pozostała działalność § 2820 Dotacja celowa z budżetu na finansowanie lub dofinansowanie zadań zleconych do realizacji stowarzyszeniom o kwotę 300.000,00 zł

§ 2.1. Zwiększa się wydatki budżetu Gminy o kwotę 300.000,00 zł w tym:

- w dziale 852 Pomoc społeczna, rozdz. 85295 Pozostała działalność § 6230 Dotacje celowe z budżetu na finansowanie lub dofinansowanie kosztów realizacji inwestycji i zakupów inwestycyjnych jednostek niezaliczanych do sektora finansów publicznych o kwotę 300.000,00 zł

§ 3. Wykonanie uchwały powierza się Wójtowi Gminy.

§ 4. Uchwała wchodzi w życie z dniem podjęcia i podlega ogłoszeniu w Dzienniku Urzędowym Województwa Świętokrzyskiego.

Przewodniczący Rady Gminy: *M. Chamera*

485

UCHWAŁA Nr XXV/86/2008 RADY GMINY W WOJCIECHOWICACH

z dnia 11 grudnia 2008r.

w sprawie zmian w budżecie gminy na 2008 rok

Na podstawie art. 18 ust. 2, pkt 4 ustawy z dnia 8 marca 1990r. o samorządzie gminnym (Dz. U. z 2001r. Nr 142, poz. 1591 z późn. zm.) oraz art. 165 i art. 188 ust. 1 ustawy z dnia 30 czerwca 2005r. o finansach publicznych (Dz. U. z 2005r. Nr 249 poz. 2104 z późn. zm.) Rada Gminy uchwała, co następuje:

§ 1. Dokonuje się zmian kwot wydatków w budżecie gminy na rok 2008 w szczególności klasyfikacji budżetowej wg załącznika Nr 1.

§ 2. Wykonanie uchwały zleca się Wójtowi Gminy Wojciechowice

§ 3. Nadzór nad wykonaniem uchwały powierza się Komisji Rozwoju Gospodarczego, Rolnictwa i Budżetu.

§ 4. Uchwała wchodzi w życie z dniem podjęcia i podlega ogłoszeniu w Dzienniku Urzędowym Województwa Świętokrzyskiego.

Przewodniczący Rady Gminy: *J. Sobieraj*

Załącznik Nr 1
do uchwały Nr XXV/86/2008
Rady Gminy Wojciechowice
z dnia 11 grudnia 2008r.

Dz.	Rozdz.	§	Treść	Zwiększenia		Zmniejszenia	
				Dochody	Wydatki	Dochody	Wydatki
801			Oświata i wychowanie	-	19.020,00	-	19.020,00
	80101		Szkoły podstawowe	-	-	-	17.640,00
		4010	Wynagrodzenia osobowe pracowników	-	-	-	14.000,00
		4110	Składki na ubezpieczenia społeczne	-	-	-	2.000,00
		4120	Składki na Fundusz Pracy	-	-	-	640,00
		4170	Wynagrodzenia bezosobowe	-	-	-	1.000,00
	80103		Oddziały przedszkolne w szkołach podstawowych	-	388,00	-	680,00
		3020	Wydatki osobowe niezaliczone do wynagrodzeń	-	-	-	292,00
		4170	Wynagrodzenia bezosobowe	-	388,00	-	-
		4700	Szkolenia pracowników niebędących członkami korpusu służby cywilnej	-	-	-	388,00
	80110		Gimnazja	-	18.632,00	-	700,00
		4010	Wynagrodzenia osobowe pracowników	-	16.281,00	-	-
		4110	Składki na ubezpieczenia społeczne	-	2.351,00	-	-
		4170	Wynagrodzenia bezosobowe	-	-	-	700,00
Razem:				-	19.020,00	-	19.020,00

486

UCHWAŁA Nr XX/107/08 RADY GMINY W ZŁOTEJ

z dnia 27 listopada 2008r.

w sprawie procedury uchwalania budżetu Gminy Złota oraz rodzajów i szczegółowości materiałów informacyjnych towarzyszących projektowi budżetu

Na podstawie: art. 53 ust. 1 ustawy z dnia 8 marca 1990r. o samorządzie gminnym (tekst jednolity Dz. U. z 2001r. Nr 142, poz. 1591 z późn. zm.) Rada Gminy uchwala, co następuje:

§ 1. Uchwala się procedurę uchwalania budżetu Gminy Złota oraz rodzajów i szczegółowości materiałów informacyjnych towarzyszących projektowi budżetu zgodnie z załącznikiem nr 1 do niniejszej uchwały.

§ 2. Wykonanie uchwały powierza się Wójtowi Gminy.

§ 3. Uchwała wchodzi w życie z dniem 01 stycznia 2009 roku i podlega ogłoszeniu w Dzienniku Urzędowym Województwa Świętokrzyskiego.

Przewodniczący Rady Gminy: H. Krzak

Załącznik Nr 1
do uchwały Nr XX/107/08
Rady Gminy w Złotej
z dnia 27 listopada 2008r.

Procedura uchwalania budżetu gminy złota oraz rodzajów i szczegółowości materiałów informacyjnych towarzyszących projektowi budżetu

§ 1. Opracowanie projektu budżetu

1. Projekt budżetu opracowuje, przy pomocy urzędu gminy i kierowników gminnych jednostek organizacyjnych, Wójt Gminy. W tym celu Wójt zobowiązuje kierowników referatów oraz kierowników jednostek organizacyjnych gminy do sporządzenia i przedłożenia projektu planów budżetowych dotyczących sfinansowania ze środków budżetu gminy zadań wykonywanych przez te

jednostki w terminie do dnia 10 października roku poprzedzającego rok budżetowy.

2. Wnioski radnych, sołectw, społecznych komitetów w sprawie wprowadzenia do budżetu zadań własnych gminy składane są Wójtowi w terminie do dnia 10 października każdego roku. Propozycje do budżetu zgłaszane przez sołectwa muszą być pozytywnie zaopiniowane przez zebranie wiejskie lub radę sołecką.

Wójt kieruje je do odpowiednich referatów.

3. Zbiorcze projekty planów finansowych zawierają plan finansowy urzędu gminy, plany finansowe jednostek organizacyjnych gminy, wnioski, o których mowa w punkcie 2 a także inne planowane dochody i wydatki wynikające z nowych zadań lub zmian organizacyjnych
 4. Powyższe projekty planów powinny zawierać nazwę zadania, okres realizacji, opisy zadania inwestycyjnego, opisy zadania operacyjnego, przewidywany koszt realizacji zadania wraz z kalkulacją.
 5. W terminie do 20 października Wójt określa zadania gminy realizowane wspólnie z innymi jednostkami samorządu terytorialnego, zadania przejęte przez gminę do realizacji w drodze umowy lub porozumienia, a także zakres pomocy rzeczowej lub finansowej dla innych jednostek samorządu terytorialnego.
 6. Skarbnik Gminy w oparciu o przedłożone materiały i wnioski, a także obliczone kwoty dochodów w terminie do 31 października opracowuje zbiorcze zestawienie dochodów gminy z poszczególnych źródeł i wydatków budżetowych oraz zestawia obligatoryjne wydatki gminy w roku budżetowym, wynikające z zaciągniętych zobowiązań oraz realizacji obowiązkowych zadań gminy, zadań z zakresu administracji rządowej i innych zadań zleconych gminie ustawami.
 7. Wójt na podstawie przedłożonych projektów planów finansowych jednostek, uwzględniając prognozę dochodów i zestawienie obligatoryjnych wydatków sporządzonych przez Skarbnika Gminy, opracowuje projekt budżetu w formie projektu uchwały budżetowej wraz z objaśnieniami, prognozę łącznej kwoty długu na koniec roku budżetowego i lata następne oraz informacją o stanie mienia komunalnego.
Przygotowane materiały przedkłada najpóźniej do dnia 15 listopada roku poprzedzającego rok budżetowy:
 - a) Radzie Gminy
 - b) Regionalnej Izbie Obrachunkowej w celu zaopiniowania.
3. wynagrodzeń i pochodnych od wynagrodzeń w roku poprzedzającym rok budżetowy,
 4. planowanych nagród jubileuszowych i odpraw emerytalno-rentowych w roku budżetowym,
 5. przewidywanego wykonania dochodów i wydatków w roku bieżącym,
 6. prognozowanego wskaźnika wzrostu wynagrodzeń, cen towarów i usług konsumpcyjnych w roku budżetowym,
 7. wieloletnich planów inwestycyjnych,
 8. zobowiązań z tytułu zawartych umów, których realizacja w roku następnym jest niezbędna do zapewnienia ciągłości działania jednostki, a termin zapłaty upływa w roku następnym,
 9. podjętych uchwał Rady Gminy w sprawie przystąpienia do realizacji projektów i programów współfinansowanych ze środków funduszy unijnych,
 10. zobowiązań z tytułu zaciągniętych kredytów i pożyczek długoterminowych oraz udzielonych gwarancji i poręczeń.

§ 3. Projekty planów finansowych jednostek organizacyjnych gminy

1. Kierownicy podległych jednostek organizacyjnych gminy w terminie do 10 października przekazują skarbnikowi wstępne projekty planów finansowych w szczególności dział, rozdział i paragraf oddzielnie dla:
 - a) dochodów,
 - b) wydatków,
 - c) dochodów własnych i wydatków nimi finansowanych oraz informacje o stanie mienia komunalnego wg stanu na 30 września każdego roku..
2. W terminie 7 dni, od dnia przekazania projektu uchwały budżetowej Radzie Gminy, Wójt przekazuje gminnym jednostkom budżetowym informację zawierającą kwoty dochodów i wydatków z podziałem na wydatki bieżące i majątkowe.
3. Jednostki opracowują projekty planów finansowych w terminie 30 dni od dnia otrzymania danych, lecz nie później niż do 22 grudnia roku poprzedzającego rok budżetowy.
Projekty planów sporządza się oddzielnie dla dochodów, wydatków oraz dochodów własnych i wydatków nimi finansowanych w szczególności: dział, rozdział i paragraf.
4. Wójt weryfikuje otrzymane projekty planów finansowych pod względem ich zgodności z projektem uchwały budżetowej i w przypadku stwierdzenia różnic, wprowadza w nich odpowiednie zmiany, informując o ich dokonaniu kierownika jednostki organizacyjnej.

5. Zweryfikowane plany finansowe, o których mowa w ust. 3 stanowią podstawę gospodarki finansowej w okresie od dnia 1 stycznia roku budżetowego do dnia opracowania planu finansowego na podstawie informacji o ostatecznych kwotach dochodów i wydatków wynikających z uchwały budżetowej.

§ 3. Projekt budżetu i materiały informacyjne towarzyszące projektowi budżetu

1. Projekt budżetu gminy składa się:
 - a) z projektu uchwały budżetowej wraz z objaśnieniami,
 - b) z prognozy łącznej kwoty długu gminy na koniec roku budżetowego i lata następne, wynikającej z planowanych i zaciągniętych zobowiązań,
 - c) z informacji o stanie mienia komunalnego, zawierającą dane o których mowa w art. 180 ustawy o finansach publicznych.
2. Projekt uchwały budżetowej obejmuje, w szczególności:
 1. prognozowane dochody gminy według źródeł i działów klasyfikacji w podziale na dochody bieżące i majątkowe,
 2. wydatki budżetu gminy w podziale na działy i rozdziały oraz paragrafy klasyfikacji wydatków, z wyodrębnieniem:
 - a/ wydatków bieżących, w tym w szczególności:
 - wynagrodzeń i pochodnych od wynagrodzeń,
 - dotacji,
 - wydatków na obsługę długu gminy,
 - wydatków przypadających do spłaty w danym roku budżetowym, zgodnie z zawartą umową, z tytułu poręczeń i gwarancji udzielonych przez gminę,
 - b/ wydatków majątkowych,
 3. źródła pokrycia deficytu lub przeznaczenia nadwyżki budżetu gminy,
 4. przychody i rozchody budżetu gminy,
 5. wydatki związane z wieloletnimi programami inwestycyjnymi, z wyodrębnieniem wydatków na finansowanie poszczególnych programów,
 6. wydatki na programy i projekty realizowane ze środków, o których mowa w art. 5 ust. 1 pkt. 2 i 3 ustawy z dnia 30 czerwca 2005 roku o finansach publicznych (Dz. U. Nr 249, poz. 2104 z późn. zm.) w części związanej z realizacją zadań gminy,
 7. plany przychodów i wydatków zakładów budżetowych,

8. plany przychodów i wydatków funduszy celowych,
 9. limit zobowiązań z tytułu zaciąganych kredytów i pożyczek,
 10. upoważnienia dla Wójta Gminy do zaciągania zobowiązań,
 11. zakres i kwoty dotacji przedmiotowych,
 12. zakres i kwoty dotacji celowych na finansowanie kosztów realizacji inwestycji,
 13. dochody i wydatki związane z realizacją zadań z zakresu administracji rządowej i innych zadań zleconych gminie odrębnymi ustawami,
 14. dotacje inne niż określone w pkt. 11 i 12 przekazywane na podstawie odrębnych przepisów, związane z realizacją zadań gminy,
 15. dochody i wydatki związane z realizacją wspólnych, realizowanych w drodze umów lub porozumień między jednostkami samorządu terytorialnego,
 16. plany przychodów i wydatków dochodów własnych jednostek budżetowych.
3. Projekt uchwały budżetowej może zawierać upoważnienie dla Wójta do:
 - zaciągania kredytów i pożyczek oraz emisji papierów wartościowych na pokrycie występującego w ciągu roku budżetowego deficytu budżetu gminy;
 - dokonywania zmian w budżecie w zakresie określonym w art. 188 ust. 2 ustawy o finansach publicznych,
 - przekazania uprawnień innym jednostkom budżetowym do zaciągania zobowiązań z tytułu umów, których realizacja w roku następnym jest niezbędna dla zapewnienia ciągłości działania jednostki i termin zapłaty upływa w roku następnym,
 - inne wynikające z ustawy o samorządzie gminnym i ustawy o finansach publicznych.
 4. W projekcie uchwały budżetowej ustala się rezerwę ogólną w wysokości do 1 % wydatków budżetu gminy. Mogą być tworzone rezerwy celowe do wysokości określonej w ustawie o finansach publicznych. Kwoty rezerw ujmuje się w zestawieniach wydatków, o których mowa w ust. 2 pkt. 2.
 5. W projekcie uchwały budżetowej określa się dochody z tytułu wydawania zezwoleń na sprzedaż napojów alkoholowych i wydatki na realizację zadań określonych w gminnym programie profilaktyki i rozwiązywania problemów alkoholowych oraz zwalczania narkomanii, w wysokości nie mniejszej niż planowane dochody.

6. Do czasu uchwalenia budżetu przez Radę Gminy, Wójt może dokonywać zmian w projekcie budżetu powiadamiając o zmianach Radę Gminy.

§ 4. Uchwalanie budżetu

- 1.. Przewodniczący Rady Gminy niezwłocznie przesyła radnym przedłożony przez Wójta projekt uchwały budżetowej wraz z objaśnieniami, informacją o stanie mienia komunalnego oraz prognozą długu.
 2. Komisje Rady zapoznają się z projektem budżetu i w terminie do 5 grudnia przedstawiają na piśmie Komisji Rolnictwa, Budżetu, Rozwoju Gospodarczego, Ochrony Środowiska i Promocji opinię o projekcie. Opinie poszczególnych komisji są podstawą do sformułowania ostatecznej opinii o projekcie budżetu.
 3. Komisja Rady proponując wprowadzenie nowego wydatku lub zwiększenie wydatku przewidzianego w projekcie budżetu, zobowiązana jest wskazać źródła jego finansowania.
 4. Komisja Rolnictwa, Budżetu, Rozwoju Gospodarczego, Ochrony Środowiska i Promocji organizuje z Przewodniczącym Rady Gminy i Wójtem posiedzenie przewodniczących wszystkich komisji Rady, wiceprzewodniczących Rady, Skarbnika Gminy w celu omówienia i
- zajęcia stanowiska w formie opinii zbiorczej w sprawach zgłoszonych przez poszczególne komisje Rady.
5. W przypadku, gdy z ustaleń prac nad budżetem wynika konieczność dokonania w projekcie uchwały budżetowej gminy zmian powodujących zmniejszenie dochodów lub zwiększenie wydatków i jednocześnie zwiększenie deficytu budżetu, dla ich wprowadzenia niezbędna jest zgoda Wójta.
 6. Przewodniczący Rady Gminy w terminie ustawowym zwołuje sesję budżetową, a w uzasadnionych przypadkach nie później niż 31 marca roku budżetowego. Porządek obrad sesji budżetowej powinien zawierać:
 - odczytanie projektu uchwały budżetowej,
 - odczytanie opinii poszczególnych komisji Rady Gminy,
 - odczytanie opinii w sprawie projektu budżetu przedstawionej przez przewodniczącego Komisji Rolnictwa, Budżetu, Rozwoju Gospodarczego, Ochrony Środowiska i Promocji
 - odczytanie opinii Regionalnej Izby Obrachunkowej o projekcie uchwały budżetowej oraz o prognozie długu,
 - dyskusja nad projektem uchwały budżetowej,
 - głosowanie nad uchwałą budżetową.

487

UCHWAŁA Nr XX/108/08 RADY GMINY W ZŁOTEJ

z dnia 27 listopada 2008r.

w sprawie zakresu i formy informacji o przebiegu wykonania budżetu gminy za pierwsze półrocze roku budżetowego

Na podstawie: art. 18 ust. 2 pkt 15 ustawy z dnia 8 marca 1990r. o samorządzie gminnym (Dz. U z 2001r. nr 142 poz. 1591 ze zmianami), art. 198 ust. 2 ustawy z dnia 30 czerwca 2005r. o finansach publicznych (Dz. U. nr 249, poz. 2104 ze zmianami) Rada Gminy uchwała, co następuje:

§ 1. Wójt Gminy przedstawia Radzie Gminy i Regionalnej Izbie Obrachunkowej informację o przebiegu wykonania budżetu gminy za I półrocze roku budżetowego, informacje z przebiegu wykonania za I półrocze roku finansowego samodzielnego publicznego zakładu opieki zdrowotnej oraz instytucji kultury w terminie do dnia 31 sierpnia.

§ 2. Informacja o przebiegu wykonania budżetu za I półrocze powinna zawierać część opisową oraz tabelaryczną.

Część opisowa obejmuje:

- a/ omówienie realizacji dochodów i wydatków budżetowych oraz przychodów i rozchodów budżetu,
- b/ omówienie osiągniętego wyniku wykonania budżetu,
- c/ przedstawienie planu i wykonania przychodów i wydatków zakładu budżetowego i funduszy celowych,
- d/ przedstawienie zobowiązań gminy stanowiących dług publiczny,
- e/ przedstawienie realizacji wydatków związanych z wieloletnimi programami inwestycyjnymi

- tycyjnymi z wyodrębnieniem wydatków na finansowanie poszczególnych programów,
- f/ przedstawienie realizacji wydatków na programy i projekty realizowane ze środków pochodzących a budżetu Unii Europejskiej,
 - g/ omówienie dochodów z tytułu dotacji celowych z budżetu państwa jak również poniesionych wydatków,
 - h/ omówienie realizacji zadań wspólnych realizowanych w drodze umów lub porozumień między jednostkami samorządu terytorialnego,
 - i/ omówienie wydatków środków w formie dotacji z budżetu w szczególności, jakim podmiotom zostały przekazane, na jaki cel i w jakiej wysokości.

Część tabelaryczna obejmuje:

- 1/ zestawienie dochodów budżetowych według źródeł, uwzględniając plan po zmianach, wykonanie oraz procentowy wskaźnik wykonania poszczególnych źródeł dochodów w stosunku do planu,
- 2/ zestawienie wydatków budżetowych w podziale na działy w tym:
 - a/ wydatki bieżące w szczególności:
 - wynagrodzenia i pochodne od wynagrodzeń,
 - wydatki na zadania zlecone i własne,
 - wydatki na obsługę długu jednostki,
 - dotacje,
 - wydatki przypadające do spłaty w danym roku budżetowym z tytułu poręczeń i gwarancji,

b/ wydatki majątkowe uwzględniając wielkości poszczególnych wydatków plan po zmianach wykonanie oraz procentowy wskaźnik wykonania poszczególnych wydatków.

§ 3. Zakres informacji o przebiegu wykonania planu finansowego samodzielnych publicznych zakładów opieki zdrowotnej oraz instytucji kultury za pierwsze półrocze powinien zawierać:

- 1/ zestawienie wykonania przychodów i kosztów w odniesieniu do planu,
- 2/ stan należności i zobowiązań, w tym również wymagalnych,
- 3/ część opisową obejmującą objaśnienia do powyższych zestawień.

W przypadku odchyień w zaawansowaniu realizacji zadań należy przedstawić komentarz wyjaśniający ich przyczynę oraz informację na temat ewentualnych zagrożeń w realizacji poszczególnych zadań.

§ 4. Wykonanie uchwały powierza się Wójtowi Gminy oraz kierownikom jednostek organizacyjnych.

§ 5. Uchwała wchodzi w życie z dniem podjęcia i podlega ogłoszeniu w Dzienniku Urzędowym Województwa Świętokrzyskiego.

Przewodniczący Rady Gminy: H. Krzak

488

UCHWAŁA Nr XX/112/08 RADY GMINY W ZŁOTEJ

z dnia 27 listopada 2008r.

w sprawie zmian budżetu gminy na 2008 rok

Na podstawie: art. 18 ust 2 pkt 4, art. 51 ust 1 ustawy z dnia 8 marca 1990 roku o samorządzie gminnym (tekst jednolity z 2001 roku Dz. U. Nr 142 poz. 1591 z późniejszymi zmianami) oraz art. 165, art. 167, art. 173, art. 184, art. 186, art. 188 ustawy z dnia 3 czerwca 2005 roku o finansach publicznych (Dz. U. z 2005 roku Nr 249 poz. 2104 z późniejszymi zmianami) Rada Gminy uchwala, co następuje:

§ 1. Zwiększa się planowane dochody budżetowe o kwotę 328 176 zł

w tym:

- 1. W dziale 010 - Rolnictwo i łowiectwo, rozdziale 01010 - Infrastruktura wodociągowa i sanitacyjna wsi o kwotę 8 100 zł w tym: § 2700 - Środki na dofinansowanie własnych zadań bieżących gmin (związków gmin), powiatów (związków powiatów), samorządów województw, pozyskane z innych źródeł 8 100 zł
- 2. W dziale 010 - Rolnictwo i łowiectwo, rozdziale 01095 - Pozostała działalność o kwotę 3 279 zł w tym: § 2700 - Środki na dofinansowanie własnych zadań bieżących gmin (związków

- gmin), powiatów (związków powiatów), samorządów województw, pozyskane z innych źródeł 3 279 zł
3. W dziale 600 - Transport i łączność, rozdziale 60016 - Drogi publiczne gminne o kwotę 20 000 zł
w tym: § 2700 - Środki na dofinansowanie własnych zadań bieżących gmin (związków gmin), powiatów (związków powiatów), samorządów województw, pozyskane z innych źródeł 20 000 zł
4. W dziale 700 - Gospodarka mieszkaniowa, rozdziale 70005 - Gospodarka gruntami i nieruchomościami o kwotę 33 706 zł
w tym: § 0870 - Wpływy ze sprzedaży składników majątkowych 33 706 zł
5. W dziale 756 - Dochody od osób prawnych, od osób fizycznych i od innych jednostek nieposiadających osobowości prawnej oraz wydatki związane z ich poborem, w rozdziale 75618 - Wpływy z innych opłat stanowiących dochody jednostek samorządu terytorialnego na podstawie ustaw o kwotę 4 305 zł
w tym: § 0480 - Wpływy z opłat za wydawanie zezwoleń na sprzedaż alkoholu 4 305 zł
6. W dziale 853 - Pozostałe zadania w zakresie polityki społecznej, rozdziale 85395 - Pozostała działalność o kwotę 258 786 zł
w tym: § 2008 - Dotacje rozwojowe oraz środki na finansowanie Wspólnej Polityki Rolnej 219 933 zł
§ 2009 - Dotacje rozwojowe oraz środki na finansowanie Wspólnej Polityki Rolnej 34 853 zł
§ 6208 - Dotacje rozwojowe 3 400 zł
§ 6209 - Dotacje rozwojowe 600 zł

§ 2. Zwiększa się planowane przychody budżetowe o kwotę 61 800 zł
w tym: § 955 - Inne źródła (wolne środki) 61 800 zł
zgodnie z załącznikiem nr 4

§ 3. Zmniejsza się planowane wydatki budżetowe o kwotę 106 715 zł
w tym:

1. W dziale 010 - Rolnictwo i łowiectwo, rozdziale 01095 - Pozostała działalność o kwotę 11 490 zł
w tym: § 6050 - Wydatki inwestycyjne jednostek budżetowych 11 490 zł
zgodnie z załącznikiem nr 3
2. W dziale 600 - Transport i łączność, rozdziale 60013 - Drogi publiczne wojewódzkie o kwotę 23 225 zł
w tym: § 6300 - Dotacja celowa na pomoc finansową udzielaną między jednostkami

samorządu terytorialnego na dofinansowanie własnych zadań inwestycyjnych i zakupów inwestycyjnych 23 225 zł
zgodnie z załącznikiem nr 3a

3. W dziale 750 - Administracja publiczna, rozdziale 75023 - Urzędy gmin (miast i miast na prawach powiatu) o kwotę 50 000 zł
w tym: § 4010 - Wynagrodzenia osobowe pracowników 15 000 zł
§ 4110 - Składki na ubezpieczenia społeczne 20 000 zł
§ 4430 - Różne opłaty i składki 5 000 zł
§ 4700 - Szkolenia pracowników niebędących członkami korpusu służby cywilnej 5 000 zł
§ 4750 - Zakup akcesoriów komputerowych, w tym programów i licencji 5 000 zł
4. W dziale 852 - Pomoc społeczna, w rozdziale 85212 - Świadczenia rodzinne, zaliczka alimentacyjna oraz składki na ubezpieczenia emerytalne i rentowe z ubezpieczenia społecznego o kwotę 2 000 zł
w tym: § 4210 - Zakup materiałów i wyposażenia 2 000 zł
5. W dziale 926 - Kultura fizyczna i sport, w rozdziale 92605 - Zadania w zakresie kultury fizycznej i sportu o kwotę 20 000 zł
w tym: § 2820 - Dotacja celowa z budżetu na finansowanie lub dofinansowanie zadań zleconych do realizacji stowarzyszeniom 20 000 zł

§ 4. Zwiększa się planowane wydatki budżetowe o kwotę 496 691 zł
w tym:

1. W dziale 010 - Rolnictwo i łowiectwo, rozdziale 01095 - Pozostała działalność o kwotę 52 000 zł
w tym: § 4170 - Wynagrodzenia bezosobowe 49 500 zł
§ 4210 - Zakup materiałów i wyposażenia 1 500 zł
§ 4430 - Różne opłaty i składki 1 000 zł
2. W dziale 600 - Transport i łączność, rozdziale 60016 - Drogi publiczne gminne o kwotę 101 800 zł
w tym: § 4210 - Zakup materiałów i wyposażenia 6 000 zł
§ 4270 - Zakup usług remontowych 46 800 zł
§ 6050 - Wydatki inwestycyjne jednostek budżetowych 49 000 zł
zgodnie z załącznikiem nr 3a
3. W dziale 754 - Bezpieczeństwo publiczne i ochrona przeciwpożarowa, rozdziale 75412 - Ochotnicze straże pożarne o kwotę 8 000 zł
w tym: § 3020 - Wydatki osobowe niezaliczone do wynagrodzeń 1 000 zł

- § 4210 - Zakup materiałów i wyposażenia 7 000 zł
4. W dziale 801 - Oświata i wychowanie, w rozdziale 80101 - Szkoły podstawowe o kwotę 68 500 zł
w tym: § 4010 - Wynagrodzenia osobowe pracowników 46 700 zł
§ 6050 - Wydatki inwestycyjne jednostek budżetowych 21 800 zł zgodnie z załącznikiem nr 3 - projekt przebudowy kotłowni przy hali sportowej przy ZPO w Złotej
5. W dziale 851 - Ochrona zdrowia, rozdziale 85154 - Przeciwdziałanie alkoholizmowi o kwotę 4 305 zł
w tym: § 4210 - Zakup materiałów i wyposażenia 4 305 zł
6. W dziale 852 - Pomoc społeczna, w rozdziale 85212 - Świadczenia rodzinne, zaliczka alimentacyjna oraz składki na ubezpieczenia emerytalne i rentowe z ubezpieczenia społecznego o kwotę 2 000 zł
w tym: § 4010 - Wynagrodzenia osobowe pracowników 2 000 zł
7. W dziale 853 - Pozostałe zadania w zakresie polityki społecznej, rozdziale 85395 - Pozostała działalność o kwotę 258 786 zł (zgodnie z załącznikami nr 11, 11a, 11b)
w tym: § 4018 - Wynagrodzenia osobowe pracowników 17 320 zł
§ 4019 - Wynagrodzenia osobowe pracowników 911 zł
§ 4118 - Składki na ubezpieczenia społeczne 17 234 zł
§ 4119 - Składki na ubezpieczenia społeczne 2 697 zł
§ 4128 - Składki na Fundusz Pracy 2 733 zł
§ 4129 - Składki na Fundusz Pracy 429 zł
§ 4178 - Wynagrodzenia bezosobowe 94 215 zł
§ 4179 - Wynagrodzenia bezosobowe 16 626 zł
§ 4218 - Zakup materiałów i wyposażenia 11 842 zł
§ 4219 - Zakup materiałów i wyposażenia 1 726 zł
§ 4248 - Zakup pomocy naukowych, dydaktycznych i książek 25 725 zł
§ 4249 - Zakup pomocy naukowych, dydaktycznych i książek 4 540 zł
§ 4228 - Zakup środków żywności 17 680 zł
§ 4229 - Zakup środków żywności 3 120 zł
- § 4308 - Zakup usług pozostałych 17 035 zł
§ 4309 - Zakup usług pozostałych 2 981 zł
§ 4368 - Opłaty z tytułu zakupu usług telekomunikacyjnych telefonii komórkowej 714 zł
§ 4369 - Opłaty z tytułu zakupu usług telekomunikacyjnych telefonii komórkowej 126 zł
§ 4378 - Opłaty z tytułu zakupu usług telekomunikacyjnych telefonii stacjonarnej 146 zł
§ 4379 - Opłaty z tytułu zakupu usług telekomunikacyjnych telefonii stacjonarnej 8 zł
§ 4418 - Podróże służbowe krajowe 1 590 zł
§ 4419 - Podróże służbowe krajowe 84 zł
§ 4708 - Szkolenia pracowników niebędących członkami korpusu służby cywilnej 6 555 zł
§ 4709 - Szkolenia pracowników niebędących członkami korpusu służby cywilnej 345 zł
§ 4748 - Zakup materiałów papierniczych do sprzętu drukarskiego i urządzeń kserograficznych 262 zł
§ 4749 - Zakup materiałów papierniczych do sprzętu drukarskiego i urządzeń kserograficznych 46 zł
§ 4758 - Zakup akcesoriów komputerowych, w tym programów i licencji 6 882 zł
§ 4759 - Zakup akcesoriów komputerowych, w tym programów i licencji 1 214 zł
§ 6058 - Wydatki inwestycyjne jednostek budżetowych 3 400 zł zgodnie z załącznikiem nr 3a
§ 6059 - Wydatki inwestycyjne jednostek budżetowych 600 zł zgodnie z załącznikiem nr 3a
8. W dziale 926 - Kultura fizyczna i sport, w rozdziale 92605 - zadania w zakresie kultury fizycznej i sportu o kwotę 1 300 zł
w tym: § 3030 - Różne wydatki na rzecz osób fizycznych 1 300 zł
- § 5. Wykonanie uchwały powierza się Wójtowi Gminy.
- § 6. Uchwała wchodzi w życie z dniem podjęcia i podlega ogłoszeniu w Dzienniku Urzędowym Województwa Świętokrzyskiego.

Przewodniczący Rady Gminy: H. Krzak

Załączniki do uchwały Nr XX/112/08
Rady Gminy w Złotej
z dnia 27 listopada 2008r.

Załącznik Nr 3

Limity wydatków na wieloletnie programy inwestycyjne w latach 2008-2010

w złotych

Lp.	Dział	Rozdz.	Nazwa zadania inwestycyjnego i okres realizacji (w latach)	Łączne nakłady finansowe	wydatki poniesione do 31.12.2007r.	Planowane wydatki							Jednostka org. realizująca zadanie lub koordynująca program	
						rok budżetowy 2008 (8+9+10+11)	w tym źródła finansowania				2009r.	2010r.		wydatki do poniesienia po 2010 roku
							dochody własne jst	kredyty i pożyczki	dotacje i środki pochodzące z innych źr.*	środki wymienione w art. 5 ust. 1 pkt 2 i 3 u.f.p.				
1	2	3	4	5	6	7	8	9	10	11	12	13	13	
1.	010	01010	Budowa sieci kanalizacyjnej - Pelczyńska, Miernów, Stawiszce, Kostrzeszyn, Probołowice, Żurawniki, Wojślawice, Rudawa (2011-2012)	3 300 899	210 232	202 000	202 000	0	A. 0 B. 0 C. 0 D. 0	0	0	0	2 888 667	UG
2.	010	01010	Przydomowe oczyszczalnie ścieków (2009-2010)	5 065 000	0	0	0	0	A. 0 B. 0 C. 0 D. 0	0	2 535 000	2 530 000	0	UG
3.	010	01036	Odnowa wsi zachowanie dziedzictwa kulturowego wsi Pelczyska (2011-2012)	640 000	0	0	0	0	A. 0 B. 0 C. 0 D. 0	0	0	0	640 000	UG
4.	010	01036	Odnowa wsi zachowanie dziedzictwa kulturowego wsi Chroberz. Tratwą przez PONIDZIE - przystań w Chrobrzu (2012-2013)	2 510 000	10 000	6 000	6 000	0	A. 0 B. 0 C. 0 D. 0	0	0	0	2 494 000	UG
5.	010	01038	Place zabaw w 14 wsiach (2009-2010)	713 900	0	18 900	18 900	0	A. 0 B. 0 C. 0 D. 1	0	345 000	350 000	0	UG
6.	010	01095	Dom Ludowy we wsi Wojsławice (2009-2010)	328 675	0	8 510	8 510	0	A. 0 B. 0 C. 0 D. 2	0	165 765	154 400	0	UG
7.	600	60016	Przebudowa i remonty dróg gminnych na terenie Gminy Złota dl 17 km.(2009-2011)	4 700 000	0	0	0	0	A. 0 B. 0 C. 0 D. 0	0	1 600 000	1 600 000	1 500 000	UG
8.	801	80101	Termomodernizacja budynku Szkoły Podstawowej w Miernowie (2007-2008)	122 814	62 039	60 775	60 775	0	A. 0 B. 0 C. 0 D. 1	0	0	0	0	UG
9.	801	80101	Budowa hali sportowej przy ZPO w Złotej (2009-2010)	5 570 032	0	91 800	91 800	0	A. 0 B. 0 C. 0 D. 0	0	2 728 232	2 750 000	0	UG
10.	900	90001	Budowa zbiornika retencyjno-rekreacyjnego wsi Złota (2007-2011)	5 200 000	33 500	0	0	0	A. 0 B. 0 C. 0 D. 0	0	1 500 000	1 500 000	2 166 500	UG
11.	900	90005	Montaż kolektorów słonecznych (2010-2011)	5 000 000	0	0	0	0	A. 0 B. 0 C. 0 D. 0	0	0	2 500 000	2 500 000	UG
12.	900	90095	Zagospodarowanie terenu wokół pomnika (2007-2008)	69 262	67 062	2 200	2 200	0	A. 0 B. 0 C. 0 D. 1	0	0	0	0	UG
Ogółem				33 220 582	382 833	390 185	390 185	0	0	0	8 873 997	11 384 400	12 189 167	x

* Wybrać odpowiednie oznaczenie źródła finansowania:

- A. Dotacje i środki z budżetu państwa (np. od wojewody, MEN, UKFiS, ...)
- B. Środki i dotacje otrzymane od innych jst oraz innych jednostek zaliczanych do sektora finansów publicznych
- C. Inne źródła
- D. Inne źródła

Załącznik Nr 3a

Zadania inwestycyjne roczne w 2008r.

w złotych

Lp.	Dział	Rozdz.	Nazwa zadania inwestycyjnego	Łączne nakłady finansowe	Planowane wydatki					Jednostka org. realizująca zadanie lub koordynująca program
					rok budżetowy 2008 (7+8+9+10)	w tym źródła finansowania				
						dochody własne jst	kredyty i pożyczki	dotacje i środki pochodzące z innych źr.*	środki wymienione w art. 5 ust. 1 pkt 2 i 3 u.f.p.	
1	2	3	4	5	6	7	8	9	10	11
1.	010	01010	Rozbudowa wodociągu - Chroberz, Złota	19 000	19 000	19 000	0	A. B. C. D.	0	UG
2.	600	60016	Modernizacja dróg gminnych, placów, parkingów oraz zatok autobusowych w miejscowościach: Złota, Nieprawice, Chroberz	293 000	293 000	293 000	0	A. B. C. D.	0	UG
3.	700	70005	Wymiana pieca centralnego ogrzewania w Domu Nauczyciela w Miernowie	5 100	5 100	5 100	0	A. B. C. D.	0	UG

1	2	3	4	5	6	7	8	9	10	11
4.	700	70005	Modernizacja budynków stanowiących własność gminy	135 294	135 294	135 294	0	A. B. C. D.	0	UG
5.	700	70005	Zakup pieca dla Urzędu Stanu Cywilnego	6 000	6 000	6 000	0	A. B. C. D.	0	UG
6.	754	75412	Zakup samochodu - dla OSP Probolowice	30 000	30 000	30 000	0	A. B. C. D.	0	UG
7.	852	85212	Zakup sprzętu komputerowego	6 000	6 000	6 000	0	A. B. C. D.	0	UG
8.	853	85395	Zakup sprzętu komputerowego - Szkoła Podstawowa w Złotej	4 000	4 000	0	0	A. B. C. D.	4 000	UG
Ogółem				498 394	498 394	494 394	0	A. B. C. D.	4000	x

* Wybrać odpowiednie oznaczenie źródła finansowania:

- A. Dotacje i środki z budżetu państwa (np. od wojewody, MEN, UKFiS, ...)
- B. Środki i dotacje otrzymane od innych jst oraz innych jednostek zaliczanych do sektora finansów publicznych
- C. Inne źródła
- D. Inne źródła

Załącznik Nr 4

Przychody i rozchody budżetu w 2008r.

w złotych

Lp.	Treść	Klasyfikacja §	Kwota 2008r.
1	2	3	4
Przychody ogółem:			417 146
1.	Kredyty	§ 952	0
2.	Pożyczki	§ 952	0
3.	Pożyczki na finansowanie zadań realizowanych z udziałem środków pochodzących z budżetu UE	§ 903	0
4.	Splaty pożyczek udzielonych	§ 951	0
5.	Prywatyzacja majątku jst	§ 941 do 944 ¹⁾	0
5a.	Prywatyzacja pośrednia	§ 941	0
5b.	Prywatyzacja bezpośrednia	§ 942	0
5c.	Prywatyzacja majątku pozostałego po likwidacji państwowych jednostek organizacyjnych oraz spółek z udziałem Skarbu Państwa	§ 943	0
5d.	Pozostałe przychody z prywatyzacji	§ 944	0
6.	Nadwyżka budżetu z lat ubiegłych	§ 957	0
7.	Obligacje	§ 911	0
8.	Inne papiery wartościowe	§ 931	0
9.	Inne źródła (wolne środki)	§ 955	417 146
10.	Przelewy z rachunku lokat	§ 994	0
Rozchody ogółem:			511 914
1.	Splaty kredytów	§ 992	200 000
2.	Splaty pożyczek	§ 992	311 914
3.	Splaty pożyczek otrzymanych na finansowanie zadań realizowanych z udziałem środków pochodzących z budżetu UE	§ 963	0
4.	Udzielone pożyczki	§ 991	0
5.	Lokaty	§ 994	0
6.	Wykup papierów wartościowych	§ 982	0
7.	Wykup obligacji	§ 971	0
8.	Rozchody z tytułu innych rozliczeń	§ 995	0

¹⁾ w przypadku wystąpienia takiego źródła przychodów podać kwotę przychodów w każdym z występujących paragrafów przychodów osobno

Załącznik Nr 11

Wydatki na programy i projekty realizowane ze środków pochodzących z budżetu Unii Europejskiej oraz innych źródeł zagranicznych, niepodlegających zwrotowi na 2008 rok

w zł

L.p.	Źródła finansowania	Wydatki w roku budżetowym 2008	Planowane wydatki budżetowe na realizację zadań programu w latach 2009-2010		
			2009 rok	2010 rok	Razem 2009 2010
I	Ogółem wydatki bieżące	254 786	537 190	148 225	685 415
	- środki z budżetu j.s.t.	0	0	0	0
	- środki z budżetu krajowego	34 853	80 579	22 234	102 813
	- środki z UE oraz innych źródeł zagranicznych	219 933	456 611	125 991	582 602
II	Ogółem wydatki majątkowe	4 000			
	- środki z budżetu j.s.t.				
	- środki z budżetu krajowego	600			
	- środki z UE oraz innych źródeł zagranicznych	3 400			
	Ogółem wydatki	258 786	537 190	148 225	685 415
	- środki z budżetu j.s.t.				0
	- środki z budżetu krajowego	35 453	80 579	22 234	102 813
	- środki z UE oraz innych źródeł zagranicznych	223 333	456 611	125 991	582 602

Załącznik Nr 11a

Wydatki bieżące na programy i projekty realizowane ze środków pochodzących z budżetu Unii Europejskiej oraz innych źródeł zagranicznych, niepodlegających zwrotowi na 2008 rok

w zł

L.p.	Projekt	Okres realizacji zadania	Jednostka org. realizująca zadanie lub koordynująca program	Dział	Rozdział	Przewidywane nakłady i źródła finansowania		Wydatki poniesione do 31.12.2007r.	Wydatki w roku budżetowym 2008	Planowane wydatki budżetowe na realizację zadań programu w latach 2009-20.....		
						źródło	kwota			2009 rok	2010 rok	po 2010 roku
1.	Program: Kapitał Ludzki Priorytet: IX. Rozwój wykształcenia i kompetencji w regionach Działanie: 9.1. Projekt: Angielski oknem na świat	2008-2009	Zespół Placówek Oświatowych w Złotej	853	85395	Wartość zadania: - środki z budżetu j.s.t. - środki z budżetu krajowego - środki z UE oraz innych źródeł zagranicznych	99 620 0 14 944 84 676	46 490 0 6 974 39 516	53 130 0 7 970 45 160			
2.	Program: Kapitał Ludzki Priorytet: IX. Rozwój wykształcenia i kompetencji w regionach Działanie: 9.1. Projekt: Uniwersytet Umiejętności Matematyczno-Przyrodniczych	2008-2009	Zespół Placówek Oświatowych w Złotej	853	85395	Wartość zadania: - środki z budżetu j.s.t. - środki z budżetu krajowego - środki z UE oraz innych źródeł zagranicznych	344 040 0 51 606 292 434	88 570 0 13 285 75 285	255 470 0 38 321 217 149			
3.	Program: Kapitał Ludzki Priorytet: IX. Rozwój wykształcenia i kompetencji w regionach Działanie: 9.1. Projekt: Szkoła Podstawowa w Złotej - szkołą dla każdego ucznia	2008-2010	Zespół Placówek Oświatowych w Złotej	853	85395	Wartość zadania: - środki z budżetu j.s.t. - środki z budżetu krajowego - środki z UE oraz innych źródeł zagranicznych	462 895 0 69 434 393 461	86 080 0 12 912 73 168	228 590 0 34 288 194 292	148 225 0 22 234 125 991		
4.	Program: Kapitał Ludzki Priorytet: VII. Promocja integracji społecznej Działanie: 7.1. Projekt: Program aktywacji społeczno-zawodowej w Gminie Złota	2008	GOPS Złota	853	85395	Wartość zadania: - środki z budżetu j.s.t. - środki z budżetu krajowego - środki z UE oraz innych źródeł zagranicznych	33 646 1 682 31 964	33 646 1 682 31 964				
	Ogółem wydatki bieżące - środki z budżetu j.s.t. - środki z budżetu krajowego - środki z UE oraz innych źródeł zagranicznych						940 201 0 137 666 802 535	254 786 0 34 853 219 933	537 190 0 80 579 456 611	148 225 0 22 234 125 991		

Załącznik Nr 11b

Wydatki majątkowe na programy i projekty realizowane ze środków pochodzących z budżetu Unii Europejskiej oraz innych źródeł zagranicznych, niepodlegających zwrotowi na 2008 rok

w zł

L.p.	Projekt	Okres realizacji zadania	Jednostka org. realizująca zadanie lub koordynująca program	Dział	Rozdział	Przewidywane nakłady i źródła finansowania		Wydatki poniesione do 31.12.2007r.	Wydatki w roku budżetowym 2008	Planowane wydatki budżetowe na realizację zadań programu w latach 2009-20.....		
						źródło	kwota			2009 rok	2010 rok	po 2010 roku
1.	Program: Kapitał Ludzki Priorytet: IX. Rozwój wykształcenia i kompetencji w regionach Działanie: 9.1. Projekt: Szkoła Podstawowa w Złotej - szkołą dla każdego ucznia	2008-2010	Zespół Placówek Oświatowych w Złotej	853	85395	Wartość zadania: - środki z budżetu j.s.t. - środki z budżetu krajowego - środki z UE oraz innych źródeł zagranicznych	4 000 600 3 400	4 000 600 3 400				
2.	Program: Priorytet: Działanie: Projekt:					Wartość zadania: - środki z budżetu j.s.t. - środki z budżetu krajowego - środki z UE oraz innych źródeł zagranicznych						
	Ogółem wydatki majątkowe - środki z budżetu j.s.t. - środki z budżetu krajowego - środki z UE oraz innych źródeł zagranicznych						4 000 600 3 400	4 000 600 3 400				

489

UCHWAŁA Nr IX/75/2008 ZGROMADZENIA MIĘDZYGMINNEGO ZWIĄZKU WODOCIĄGÓW I KANALIZACJI W KIELCACH

z dnia 5 grudnia 2008r.

w sprawie zmian w uchwale budżetowej na rok 2008

Na podstawie art. 73a ust. 2 ustawy z dnia 8 marca 1990r. o samorządzie gminnym (Dz. U. z 2001r. Nr 142, poz. 1591 z późn. zm.) oraz § 11 pkt 9 Statutu Międzygminnego Związku Wodociągów i Kanalizacji w Kielcach w związku z treścią art. 165, art. 184 ust. 1, pkt 1, 2 ustawy z dnia 30 czerwca 2005r. o finansach publicznych (Dz. U. z 2005r. Nr 249, poz. 2104, ze zm.) Zgromadzenie Międzygminnego Związku Wodociągów i Kanalizacji w Kielcach uchwala, co następuje:

§ 1. W uchwale nr VI/51/2008 Zgromadzenie Międzygminnego Związku Wodociągów i Kanalizacji w Kielcach z dnia 21 lutego 2008r. w sprawie uchwalenia budżetu Międzygminnego Związku Wodociągów i Kanalizacji w Kielcach na rok 2008 wprowadza się następujące zmiany:

1. § 1 otrzymuje brzmienie:
„Ustala się dochody budżetu Międzygminnego Związku Wodociągów i Kanalizacji w Kielcach w wysokości 5 635 634,00 zł, zgodnie z załącznikiem nr 1.
2. § 2 otrzymuje brzmienie:
„Ustala się wydatki budżetu Międzygminnego Związku Wodociągów i Kanalizacji w Kielcach w wysokości 9 222 660,00 zł, z tego:
a) wydatki bieżące 1 769 747,00 zł

w tym:

- wynagrodzenia i pochodne od wynagrodzeń 316 959,00 zł
- b) wydatki majątkowe 7 452 913,00 zł zgodnie z załącznikiem nr 2.”
- 3. § 3 otrzymuje brzmienie:
 1. „Ustala się deficyt budżetowy w kwocie 3 587 026,00 zł, który zostanie pokryty przychodami pochodzącymi z nadwyżki budżetowej z lat ubiegłych w kwocie 3 587 026,00 zł.
 2. Ustala się przychody budżetu w wysokości 3.587.026,00 zł, a rozchody w wysokości 0,00 zł, zgodnie z załącznikiem nr 3.”
- 4. Załącznik nr 1 do uchwały otrzymuje brzmienie zgodnie z Załącznikiem to 1 niniejszej uchwały.
- 5. Załącznik nr 2 do uchwały otrzymuje brzmienie zgodnie z Załącznikiem nr 2 niniejszej uchwały.
- 6. Załącznik nr 3 do uchwały otrzymuje brzmienie zgodnie z Załącznikiem nr 3 niniejszej uchwały.

§ 2. Wykonanie Uchwały powierza się Zarządowi Międzygminnego Związku Wodociągów i Kanalizacji w Kielcach.

§ 3. Uchwała podlega publikacji w Dzienniku Urzędowym Województwa Świętokrzyskiego.

Z-ca Przewodniczącego Zgromadzenia: **J. Ślewa**

Załączniki do uchwały Nr IX/75/2008
Zgromadzenia MZWiK w Kielcach
z dnia 5 grudnia 2008r.

Załącznik Nr 1

Dochody budżetu Międzygminnego Związku Wodociągów i Kanalizacji w Kielcach na 2008r.

Dział	Rozdział	§	Treść	Dochody bieżące	Dochody majątkowe
1	2	3	4	5	6
758			Różne rozliczenia	70 000,00	0,00
	75814		Pozostałe odsetki	70 000,00	0,00
		0920	Pozostałe odsetki	70 000,00	0,00
900			Gospodarka komunalna i ochrona środowiska	5 565 634,00	0,00
	90095		Pozostała działalność	5 565 634,00	0,00
		0750	Dochody z dzierżawy składników majątkowych jednostek samorządu terytorialnego	5 135 339,00	0,00
		2910	Wpływy ze zwrotów dotacji wykorzystanych niezgodnie z przeznaczeniem lub pobranych w nadmiernej wysokości	430 053,00	0,00
		0970	Wpływy z różnych dochodów	242,00	0,00
Dochody ogółem				5 635 634,00	0,00

Załącznik Nr 2

Wydatki budżetu Międzygminnego Związku Wodociągów i Kanalizacji w Kielcach na 2008r.

w złotych

Dział	Rozdział	§	Nazwa	Pian na 2008r.	Z tego							Wydatki majątkowe
					Wydatki bieżące	Wynagrodzenia	Pochodne od wynagrodzeń	Dotacje	Wydatki na obsługę długu (odsetki)	Wydatki z tytułu poręczeń i gwarancji	Pozostałe	
1	2	3	4	5	6	7	8	9	10	11	12	
758			Różne rozliczenia	50 000,00	50 000,00	0,00	0,00	0,00	0,00	0,00	50 000,00	0,00
	75818		Rezerwy ogólne i celowe	50 000,00	50 000,00	0,00	0,00	0,00	0,00	0,00	50 000,00	0,00
		4810	Rezerwy	50 000,00	50 000,00	0,00	0,00	0,00	0,00	0,00	50 000,00	0,00
900			Gospodarka komunalna i ochrona środowiska	9 172 660,00	1 719 747,00	269 626,00	47 333,00	0,00	0,00	0,00	1 402 788,00	7 452 913,00
	90095		Pozostała działalność	9 172 660,00	1 719 747,00	269 626,00	47 333,00	0,00	0,00	0,00	1 402 788,00	7 452 913,00
		3020	Wydatki osobowe niezaliczane do wynagrodzeń	1 000,00	1 000,00	0,00	0,00	0,00	0,00	0,00	1 000,00	0,00
		3030	Różne wydatki na rzecz osób fizycznych	309 484,00	309 484,00	0,00	0,00	0,00	0,00	0,00	309 484,00	0,00
		4010	Wynagrodzenia osobowe pracowników	234 806,00	234 806,00	234 806,00	0,00	0,00	0,00	0,00	0,00	0,00
		4040	Dodatkowe wynagrodzenie roczne	13 918,00	13 918,00	13 918,00	0,00	0,00	0,00	0,00	0,00	0,00
		4110	Składki na ubezpieczenia społeczne	41 068,00	41 068,00	0,00	41 068,00	0,00	0,00	0,00	0,00	0,00
		4120	Składki na Fundusz Pracy	6 265,00	6 265,00	0,00	6 265,00	1 000,00	0,00	0,00	0,00	0,00
		4170	Wynagrodzenia bezosobowe	20 902,00	20 902,00	20 902,00	0,00	0,00	0,00	0,00	0,00	0,00
		4210	Zakup materiałów i wyposażenia	14 483,00	14 483,00	0,00	0,00	0,00	0,00	0,00	14 483,00	0,00
		4240	Zakup pomocy naukowych, dydaktycznych i książek	1 000,00	1 000,00	0,00	0,00	0,00	0,00	0,00	1 000,00	0,00
		4280	Zakup usług zdrowotnych	1 000,00	1 000,00	0,00	0,00	0,00	0,00	0,00	1 000,00	0,00
		4300	Zakup usług pozostałych	51 000,00	51 000,00	0,00	0,00	0,00	0,00	0,00	51 000,00	0,00
		4360	Opłaty z tyt. zakupu usług telekomunikacyjnych telefoni komórkowej	8 162,00	8 162,00	0,00	0,00	0,00	0,00	0,00	8 162,00	0,00
		4370	Opłaty z tyt. zakupu usług telekomunikacyjnych telefoni stacjonarnej	4 000,00	4 000,00	0,00	0,00	0,00	0,00	0,00	4 000,00	0,00
		4400	Opłaty za administrowanie i czynsze za budynki, lokale i pomieszczenia garażowe	50 466,00	50 466,00	0,00	0,00	0,00	0,00	0,00	50 466,00	0,00
		4410	Podróże służbowe krajowe	20 000,00	20 000,00	0,00	0,00	0,00	0,00	0,00	20 000,00	0,00
		4440	Odpisy na zakładowy fundusz świadczeń socjalnych	2 793,00	2 793,00	0,00	0,00	0,00	0,00	0,00	2 793,00	0,00
		4530	Podatek od towarów i usług (VAT)	930 000,00	930 000,00	0,00	0,00	0,00	0,00	0,00	930 000,00	0,00
		4740	Zakup materiałów papierniczych do sprzętu drukarskiego i urządzeń kserograficznych	4 000,00	4 000,00	0,00	0,00	0,00	0,00	0,00	4 000,00	0,00
		4750	Zakup akcesoriów komputerowych, w tym programów i licencji	5 400,00	5 400,00	0,00	0,00	0,00	0,00	0,00	5 400,00	0,00
		6610	Dotacje celowe przekazane gminie na inwestycje i zakupy inwestycyjne realizowane na podstawie porozumień (umów) między jednostkami samorządu terytorialnego	7 452 913,00	0,00	0,00	0,00	0,00	0,00	0,00	0,00	7 452 913,00
Wydatki razem:				9 222 660,00	1 769 747,00	269 626,00	47 333,00	0,00	0,00	0,00	1 452 788,00	7 452 913,00

Załącznik Nr 3

Przychody i rozchody budżetu w 2008r.

w złotych

Lp.	Treść	Klasyfikacja §	Kwota 2007r.
1	2	3	4
Przychody ogółem:			3 587 026,00
1.	Kredyty	§ 952	
2.	Pożyczki	§ 952	
3.	Pożyczki na finansowanie zadań realizowanych z udziałem środków pochodzących z budżetu UE	§ 903	
4.	Splaty pożyczek udzielonych	§ 951	
5.	Prywatyzacja majątku jst	§ 941 do 944 ¹⁾	
5a.	Prywatyzacja pośrednia	§ 941	
5b.	Prywatyzacja bezpośrednia	§ 942	
5c.	Prywatyzacja majątku pozostałego po likwidacji państwowych jednostek organizacyjnych oraz spółek z udziałem Skarbu Państwa	§ 943	
5d.	Pozostałe przychody z prywatyzacji	§ 944	
6.	Nadwyżka budżetu z lat ubiegłych	§ 957	3 587 026,00
7.	Obligacje	§ 911	
8.	Inne papiery wartościowe	§ 931	
9.	Inne źródła (wolne środki)	§ 955	
10.	Przelewy z rachunku lokat	§ 994	
Rozchody ogółem:			0,00
1.	Splaty kredytów	§ 992	
2.	Splaty pożyczek	§ 992	
3.	Splaty pożyczek otrzymanych na finansowanie zadań realizowanych z udziałem środków pochodzących z budżetu UE	§ 963	
4.	Udzielone pożyczki	§ 991	
5.	Lokaty	§ 994	
6.	Wykup papierów wartościowych	§ 982	
7.	Wykup obligacji	§ 971	
8.	Rozchody z tytułu innych rozliczeń	§ 995	

¹⁾ w przypadku wystąpienia takiego źródła przychodów podać kwotę przychodów w każdym z występujących paragrafów przychodów osobno

490

ZARZĄDZENIE Nr 15/2009 STAROSTY STARACHOWICKIEGO

z dnia 3 lutego 2009r.

w sprawie ustalenia średniego miesięcznego kosztu utrzymania mieszkańców Domów Pomocy Społecznej oraz wychowanków Rodzinnych Domów Dziecka i Zespołu Placówek Opiekuńczo-Wychowawczych na terenie Powiatu Starachowickiego

Na podstawie art. 60 ust. 2 pkt. 2 oraz art. 86 ust. 7 ustawy z dnia 12 marca 2004r. o pomocy społecznej z późn. zm. (tj. Dz. U. z 2008r. Nr 115 poz. 728 z późn. zm.) a także art. 13 pkt. 10 ustawy z dnia 20 lipca 2000r. o ogłaszaniu aktów normatywnych i niektórych innych aktów prawnych (tj. Dz. U. z 2007r., Nr 68, poz. 449) zarządzam, co następuje:

§ 1.1. Ustala się w 2009r. średni miesięczny koszt utrzymania wychowanka w Rodzinnych Domach Dziecka na terenie Powiatu Starachowickiego w następujących wysokościach:

- Rodzinny Dom Dziecka w Starachowicach Nr 1 przy ul. Warszawskiej 3 - 2.264,24 zł
- Rodzinny Dom Dziecka w Starachowicach Nr 2 przy ul. Moniuszki 15 - 2.173,40 zł
- Rodzinny Dom Dziecka w Starachowicach przy ul. Różanej 1 - 1.994,61 zł

2. Ustala się w 2009r. średni miesięczny koszt utrzymania wychowanka w Zespole Placówek Opiekuńczo-Wychowawczych na terenie

Powiatu Starachowickiego w następującej wysokości:

- Zespół Placówek Opiekuńczo-Wychowawczych w Stawie Kunowskim 85 - 2.495,83 zł

3. Ustala się w 2009r. średni miesięczny koszt utrzymania mieszkańca w Domach Pomocy Społecznej na terenie Powiatu Starachowickiego w następujących wysokościach:

- Dom Pomocy Społecznej w Starachowicach przy ul. Bema 26 - 2.289,17 zł
- Dom Pomocy Społecznej w Kałkowie-Godowie 88 - 2.358,48 zł

§ 2. Wykonanie Zarządzenia powierza się Kierownikowi Powiatowego Centrum Pomocy Rodzinie w Starachowicach.

§ 3. Zarządzenie wchodzi w życie od następnego miesiąca po ogłoszeniu w Dzienniku Urzędowym Województwa Świętokrzyskiego.

Starosta: A. Matynia

Prenumerata roczna Dziennika Urzędowego Województwa Świętokrzyskiego wynosi 2.900,00 zł.
Nr konta Bank Pekao S.A. O/Kielce, Nr 47124044161111000049541542
Dziennik w Internecie – <http://www.kielce.uw.gov.pl/dziennik.htm>

Zbiory Dzienników Urzędowych wraz ze skorowidzami wyłożone są do powszechnego wglądu w siedzibie Świętokrzyskiego Urzędu Wojewódzkiego w Kielcach, Al. IX Wieków Kielc 3, pok. 426 w godzinach pracy Urzędu

Wydawca: Wojewoda Świętokrzyski

Redakcja: Zakład Obsługi
Świętokrzyskiego Urzędu Wojewódzkiego w Kielcach
Al. IX Wieków Kielc 3, 25-516 Kielce
tel. 0 (prefix) 41 3421673, e-mail: org07@kielce.uw.gov.pl

Skład, druk i rozpowszechnianie: Zakład Obsługi
Świętokrzyskiego Urzędu Wojewódzkiego w Kielcach,
25-516 Kielce, Al. IX Wieków Kielc 3
tel. 0 (prefix) 41 3421807, 3421249

Tłoczono z polecenia Wojewody Świętokrzyskiego z dnia 9 lutego 2009r.
